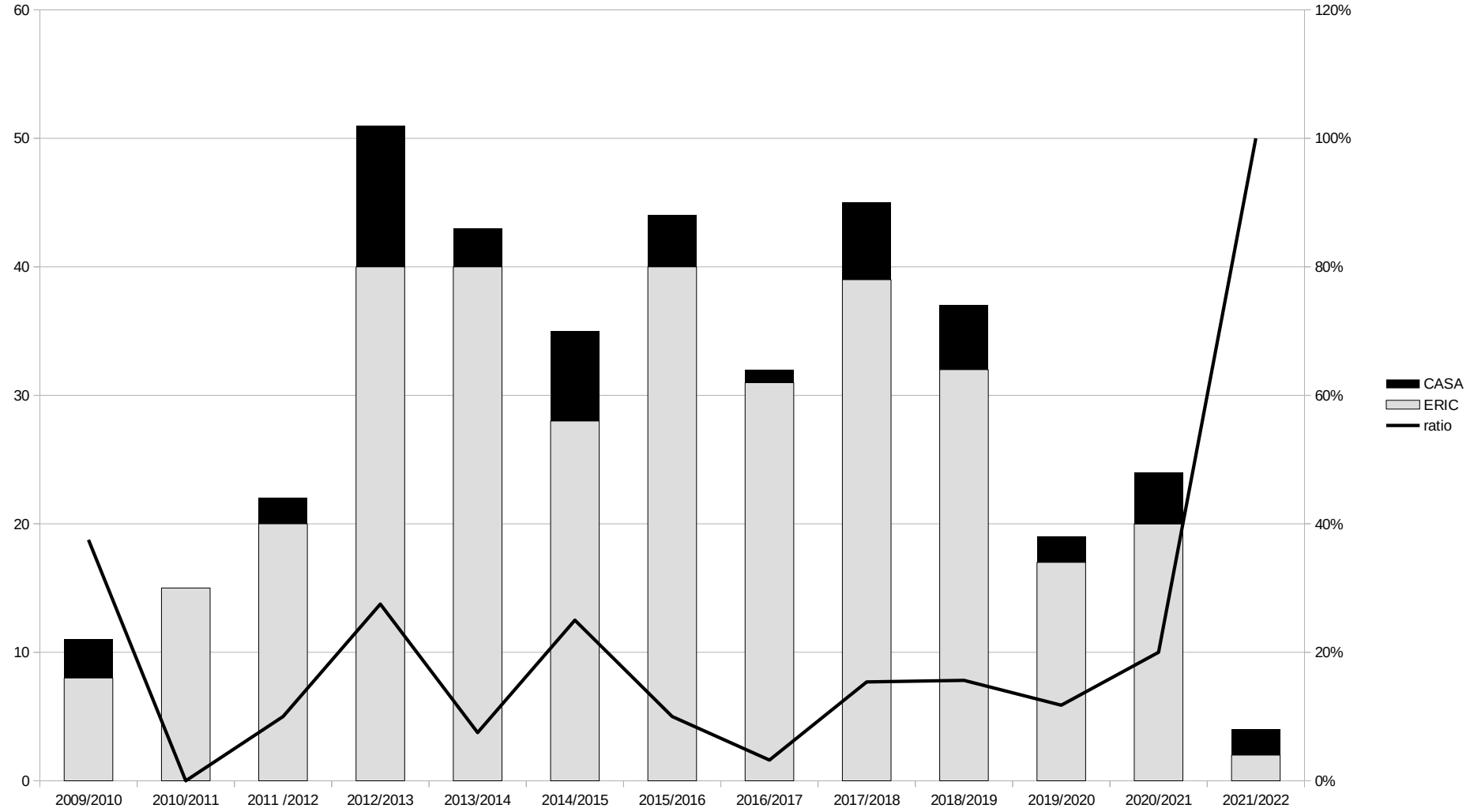
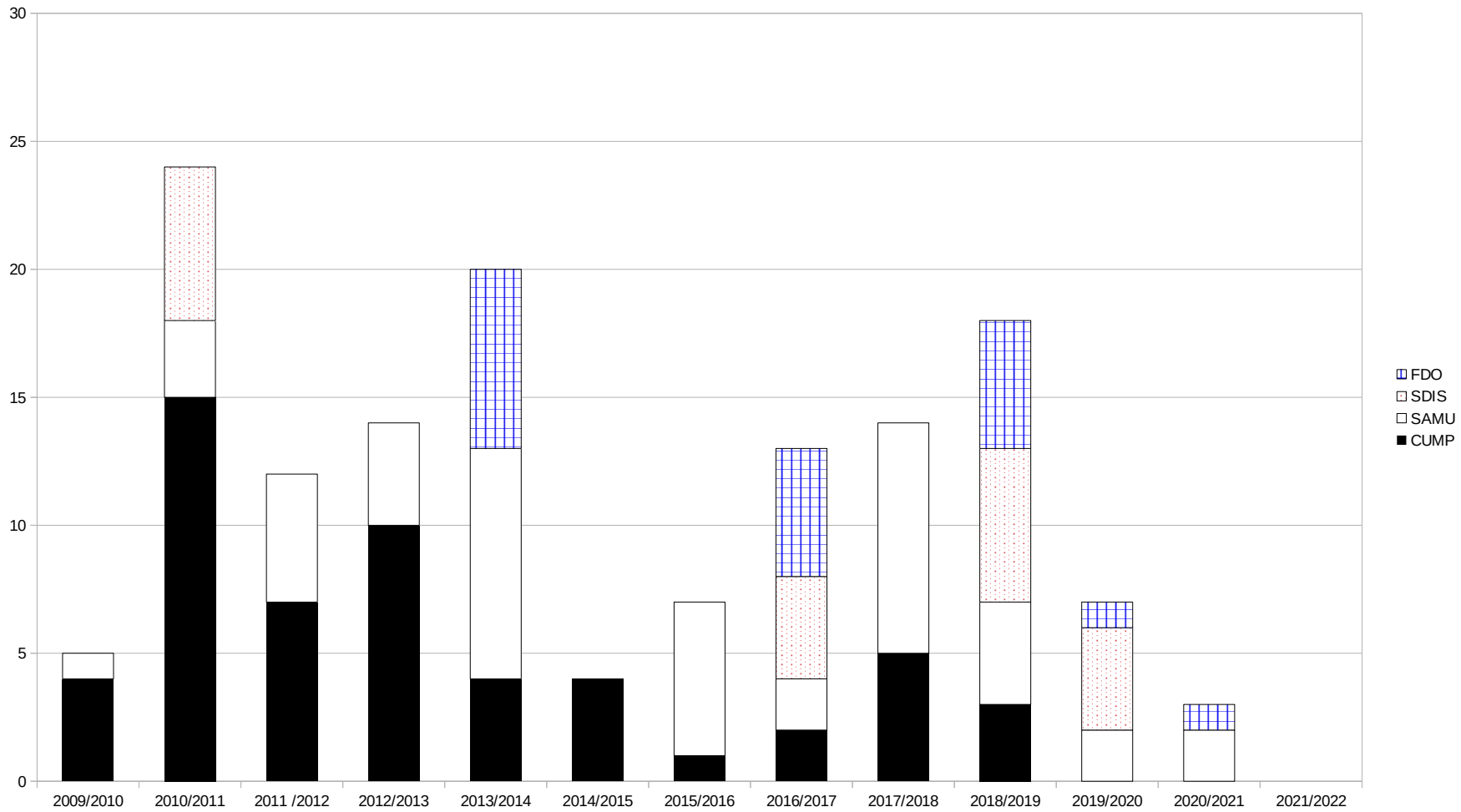


Intervention	2009/2010	2010/2011	2011 /2012	2012/2013	2013/2014	2014/2015	2015/2016	2016/2017	2017/2018	2018/2019	2019/2020	2020/2021	2021/2022	Total
ERIC	8	15	20	40	40	28	40	31	39	32	17	20	2	332
CASA	3	0	2	11	3	7	4	1	6	5	2	4	2	50
ratio	38%	0%	10%	28%	8%	25%	10%	3%	15%	16%	12%	20%	100%	15%



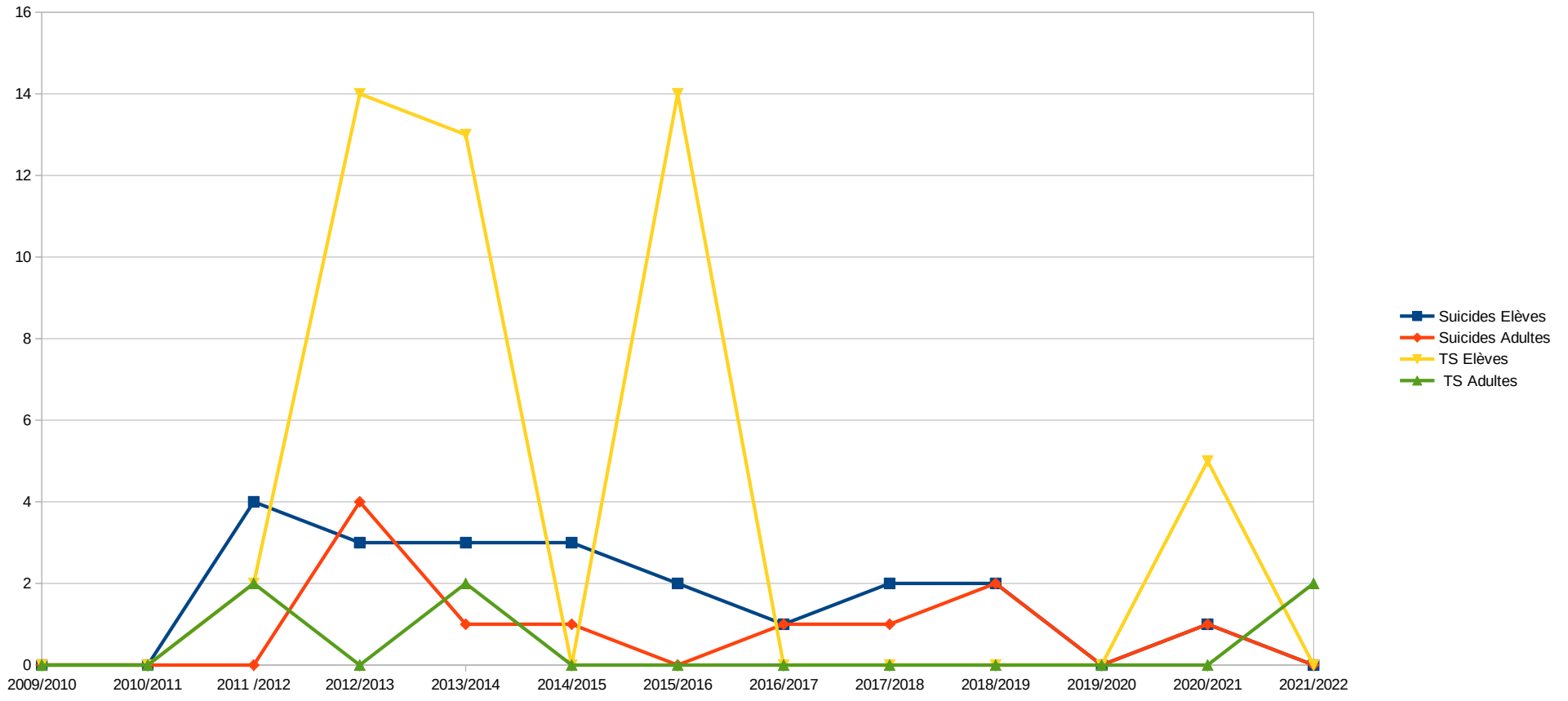
Intervention	2009/2010	2010/2011	2011 /2012	2012/2013	2013/2014	2014/2015	2015/2016	2016/2017	2017/2018	2018/2019	2019/2020	2020/2021	2021/2022	Total
CUMP	4	15	7	10	4	4	1	2	5	3	0	0	0	55
SAMU	1	3	5	4	9	0	6	2	9	4	2	2	0	47
SDIS	0	6	0	0	0	0	0	4	0	6	4	0	0	20
FDO	0	0	0	0	7	0	0	5	0	5	1	1	0	19

Focus CUMP	50%	100%	35%	25%	10%	14%	3%	6%	13%	9%	0%	0%	0%	17%
Moyenne/3ans	52,50 %			8,93 %				9,55 %			0,00 %			



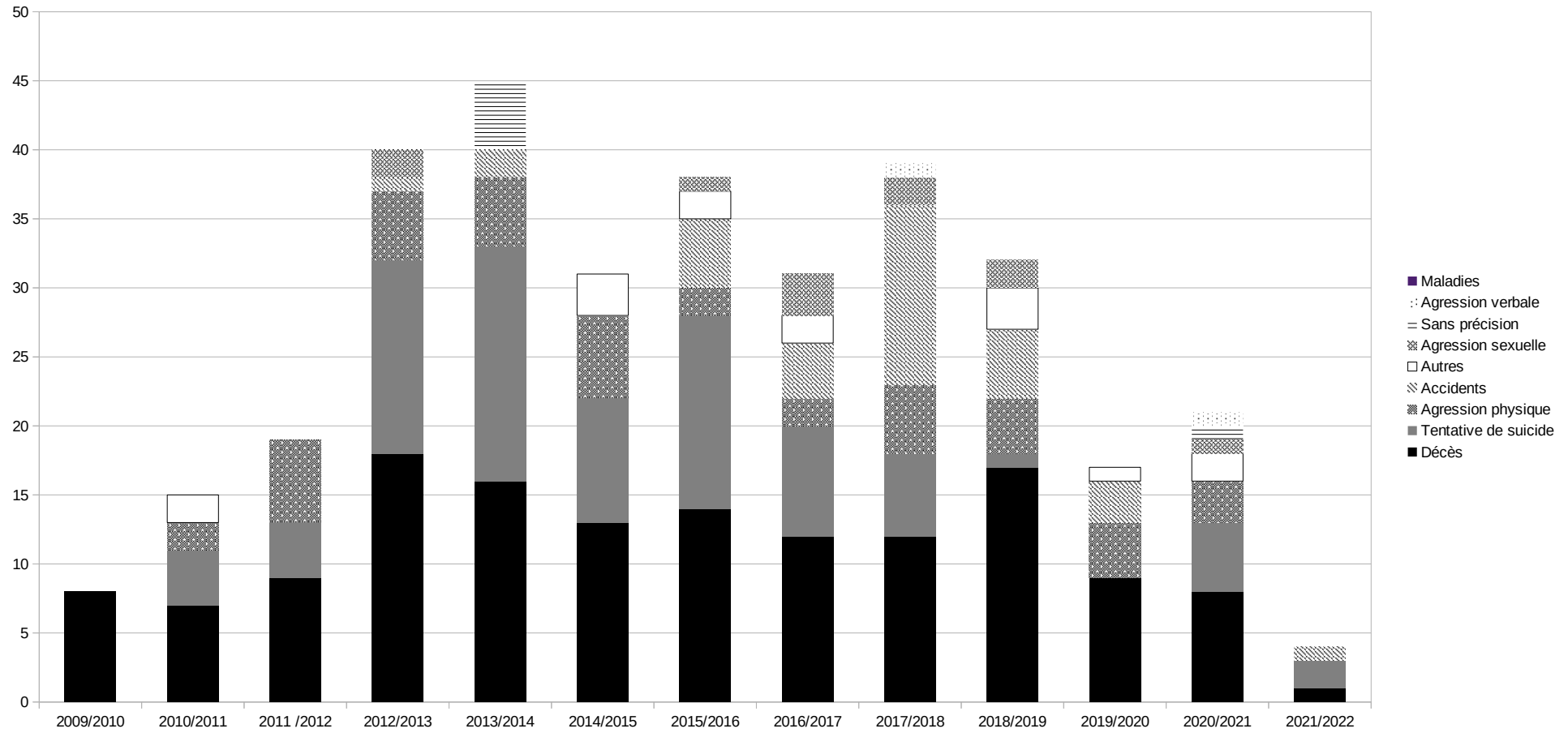
	Total	2009/2010	2010/2011	2011 /2012	2012/2013	2013/2014	2014/2015	2015/2016	2016/2017	2017/2018	2018/2019	2019/2020	2020/2021	2021/2022
Décès	144	8	7	9	18	16	13	14	12	12	17	9	8	1
Dont suicide en EPLE	4			2		1			1					
Dont suicide hors EPLE	10					3			1		4		2	
Sans précision	9		3	4				2						
Elèves	21			4	3	3	3	2	1	2	2		1	
Adultes	11				4	1	1		1	1	2		1	
défenestrations	2				1						1			
médicaments	2				2									
pendaison	3			1				1			1			
Tentative de suicide	84		4	4	14	17	9	14	8	6	1		5	2
en EPLE	61			3	10	15	6	13	6	4			4	
hors EPLE	18			1	4	2	3	1	2	2			1	2
Elèves	48			2	14	13		14					5	
Adultes	6			2		2								2
défenestrations	32		3	1	9			11	4					4
immolation	1		1		0									
médicaments	8				4			2	2					
pendaison	2				1						1			
arme blanche	1							1						
scarification	1								1					
sans précision	1								1					
Récidive	3							3						
Autres	15		2	0	0	0	3	2	2	0	3	1	2	
Jeux dangereux	1												1	
Simulation pendaison	1												1	
Total	340	8	15	19	40	45	31	38	31	39	32	17	21	4
	0													

Tentatives et décès suicidaires	Total	2009/2010	2010/2011	2011 /2012	2012/2013	2013/2014	2014/2015	2015/2016	2016/2017	2017/2018	2018/2019	2019/2020	2020/2021	2021/2022
Suicides Elèves	21	0	0	4	3	3	3	2	1	2	2	0	1	0
Suicides Adultes	11	0	0	0	4	1	1	0	1	1	2	0	1	0
TS Elèves	48	0	0	2	14	13	0	14	0	0	0	0	5	0
TS Adultes	6	0	0	2	0	2	0	0	0	0	0	0	0	2
Total	86	0	0	0	8	21	19	4	16	2	3	4	0	7



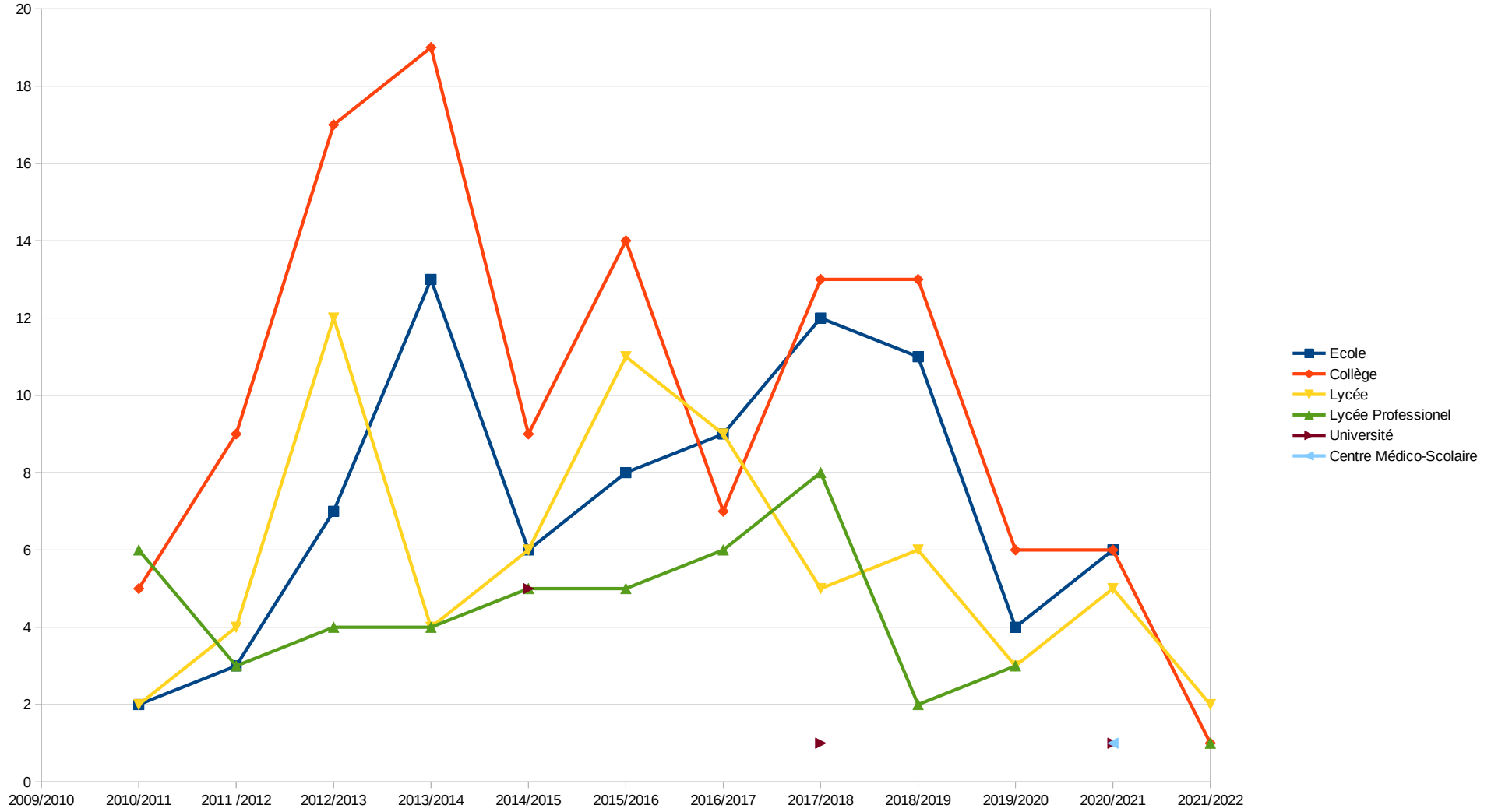
Evènements	2009/2010	2010/2011	2011 /2012	2012/2013	2013/2014	2014/2015	2015/2016	2016/2017	2017/2018	2018/2019	2019/2020	2020/2021	2021/2022	Total
Décès	8	7	9	18	16	13	14	12	12	17	9	8	1	144
Tentative de suicide		4	4	14	17	9	14	8	6	1		5	2	84
Agression physique		2	6	5	5	6	2	2	5	4	4	3		44
Accidents		0	0	1	2	0	5	4	13	5	3		1	34
Autres		2	0	0	0	3	2	2	0	3	1	2		15
Agression sexuelle		0	0	2	0	0	1	3	2	2		1		11
Sans précision				0	5							1		6
Agression verbale		0	0	0	0	0	0	0	1			1		2
Maladies		0	0	0	0	0	0	0	0					0

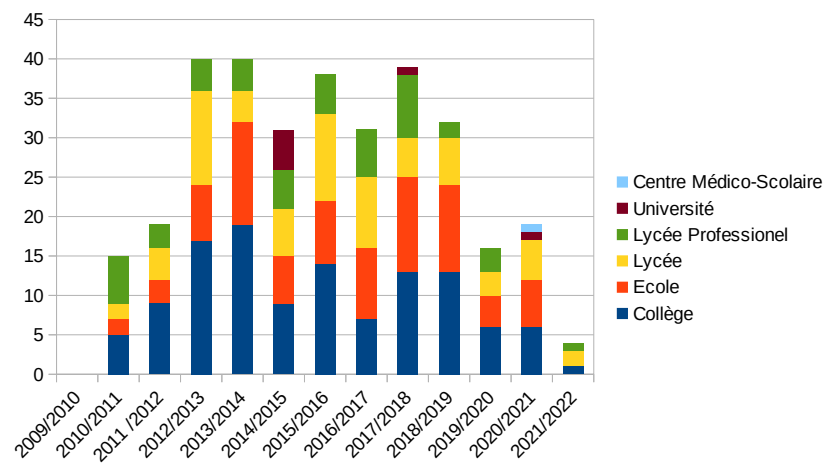
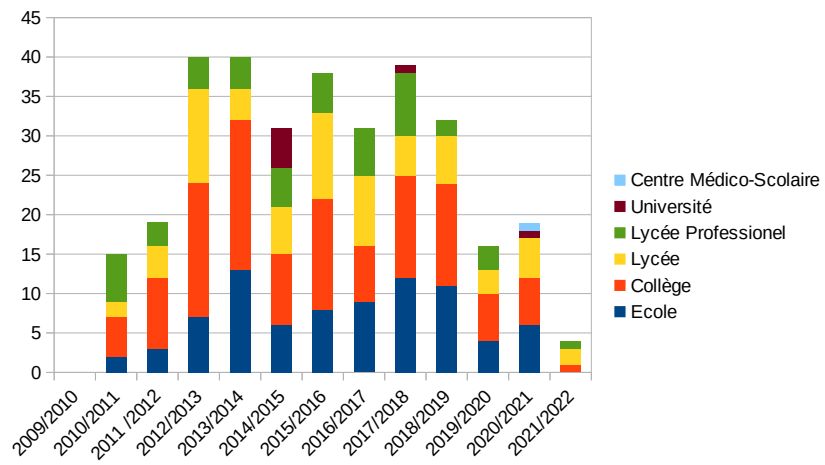
Total	8	15	19	40	45	31	38	31	39	32	17	21	4	340
--------------	----------	-----------	-----------	-----------	-----------	-----------	-----------	-----------	-----------	-----------	-----------	-----------	----------	------------



Etablissement	2009/2010	2010/2011	2011 /2012	2012/2013	2013/2014	2014/2015	2015/2016	2016/2017	2017/2018	2018/2019	2019/2020	2020/2021	2021/2022	Total	
Ecole			3	7	13	6	8	9	12	11	4	6		81	
Collège		2	5	9	17	19	9	14	7	13	6	6	1	119	
Lycée			2	4	12	4	6	11	9	5	6	3	5	2	69
Lycée Professionnel			6	3	4	4	5	5	6	8	2	3		47	
Université							5		1			1		7	
Centre Médico-Scolaire												1		1	

324





Evènements	2009/2010	2010/2011	2011 /2012	2012/2013	2013/2014	2014/2015	2015/2016	2016/2017	2017/2018	2018/2019	2019/2020	2020/2021	2021/2022	Total
Décès	8	7	9	18	16	13	14	12	12	17	9	8	1	144
<i>Dont suicide en EPLE</i>			2		1			1						4
<i>Dont suicide hors EPLE</i>					3			1		4		2		10
<i>Sans précision</i>		3	4				2							9
<i>Elèves</i>			4	3	3	3	2	1	2	2		1		21
<i>Adultes</i>				4	1	1		1	1	2		1		11
<i>défenestrations</i>			1							1				2
<i>médicaments</i>			2											2
<i>pendaison</i>			1				1			1				3
<i>armes à feu</i>														0
Tentative de suicide		4	4	14	17	9	14	8	6	1	0	5	2	84
<i>en EPLE</i>			3	10	15	6	13	6	4			4		61
<i>hors EPLE</i>			1	4	2	3	1	2	2			1	2	18
<i>Elèves</i>			2	14	13		14					5		48
<i>Adultes</i>			2		2								2	6
<i>défenestrations</i>		3	1	9			11	4				4		32
<i>immolation</i>		1		0										1
<i>médicaments</i>				4			2	2						8
<i>pendaison</i>				1						1				2
<i>arme blanche</i>							1							1
<i>scarification</i>								1						1
<i>sans précision</i>								1						1
<i>Récidive</i>							3							3
Accidents		0	0	1	2	0	5	4	13	5	3		1	34
Agression sexuelle		0	0	2	0	0	1	3	2	2		1		11
Agression physique		2	6	5	5	6	2	2	5	4	4	3		44
Agression verbale		0	0	0	0	0	0	0	1			1		2
Maladies		0	0	0	0	0	0	0	0					0
Autres		2	0	0	0	3	2	2	0	3	1	2		15
<i>Jeux dangereux</i>												1		1
<i>Simulation pendaison</i>												1		1
<i>Intox CO</i>														0
<i>NC (NSP?)</i>														0
Sans précision				0	5							1		6
Total	8	15	19	40	45	31	38	31	39	32	17	21	4	340
														0
Ecole		2	3	7	13	6	8	9	12	11	4	6		81
Collège		5	9	17	19	9	14	7	13	13	6	6	1	119
Lycée		2	4	12	4	6	11	9	5	6	3	5	2	69
LP		6	3	4	4	5	5	6	8	2	3		1	47
Université						5			1			1		7
CMS												1		1
Total	0	15	19	40	40	31	38	31	39	32	16	19	4	324
ERIC	8	15	20	40	40	28	40	31	39	32	17	20	2	332
CASA	3		2	11	3	7	4	1	6	5	2	4	2	50
CUMP	4	15	7	10	4	4	1	2	5	3	0			55
SAMU	1	3	5	4	9		6	2	9	4	2	2		47
SDIS		6						4		6	4			20
FDO					7			5		5	1	1		19

Bilan formation ERIC	2009/2010	2010/2011	2011 /2012	2012/2013	2013/2014	2014/2015	2015/2016	2016/2017	2017/2018	2018/2019	2019/2020	2020/2021	Total
Infirmiers	58	15	15	18	13	24	5	21	17	19	22	7	234
CPE	7	27	26	15	17	15	12	30	16	19	14	12	210
Psychologues	47	9	9	7	11	5	4	13	22	12	2	4	145
Personnels de direction et gestionnaires	1	5	5	0	24	0	0	23	32	23	12	16	141
Assistants sociaux	48	9	6	6	5	9	1	12	7	7	7	4	121
Directeurs d'école	0	0	0	0	0	0	0	0	28	28	0	39	95
Assistants et secrétaires	0	0	0	0	0	0	0	0	0	0	0	59	59
Médecins	28	2	3	3	1	3	4	4	8	0	1	0	57
Enseignants	0	0	0	12	11	1	0	0	0	0	0	0	24
Equipe mobile de sécurité	0	0	0	9	0	0	0	0	0	0	0	0	9
IEN	0	0	0	0	0	0	0	0	2	0	0	0	2
Rectorat	0	0	0	0	0	0	0	1	0	0	1	0	2
Total	189	67	64	70	82	57	26	104	132	108	59	141	1099
<i>Remarque</i>								<i>Nomination Coordinatrice Formation</i>	<i>Gilets jaunes</i>		<i>COVID confinement</i>	<i>COVID</i>	