

Note d'information

Les effectifs d'élèves dans l'enseignement du premier degré : constat de rentrée 2019-2020

En 2019, 116 049 élèves ont fait leur rentrée dans les écoles publiques et privées de l'académie de La Réunion. (91% dans l'enseignement public et 9% dans l'enseignement privé).

Les effectifs sont en baisse dans le secteur public (- 1 504, -1,4%) et dans le privé sous contrat (-134, -1,4%), en hausse dans le secteur hors contrat (+319, +93%).

En dix ans, les écoles publiques ont perdu 6 970 élèves soit 6,2 % de leurs effectifs. Dans le même temps les effectifs de l'enseignement privé ont augmenté de 14,1% (+1 285 par rapport à 2009).

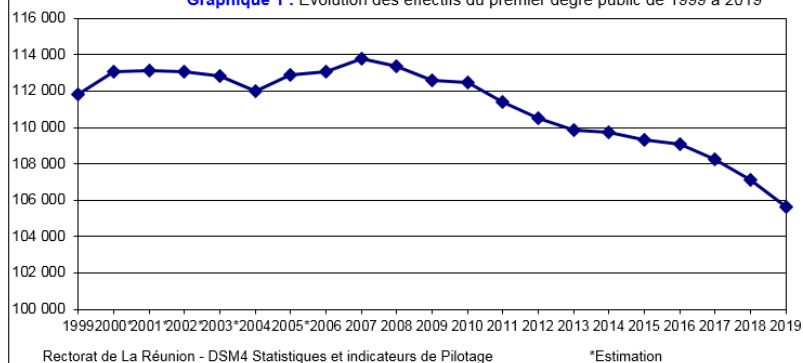
39 306 inscrits dans le préélémentaire public (-346 inscrits, -0,9%)

Dans le préélémentaire public, la tendance à la baisse des effectifs, amorcée depuis la rentrée 2008, se poursuit en 2019 au même rythme qu'en 2018 (-0,9%). Pendant que le nombre de naissances peine à redécoller (graphique 3), le nombre d'enfants scolarisés dès l'âge de 2 ans diminue encore dans l'enseignement public (-71, -5%) mais dans une moindre mesure par rapport à 2018 (-143, -9,1%). Tandis que, pour la première fois,

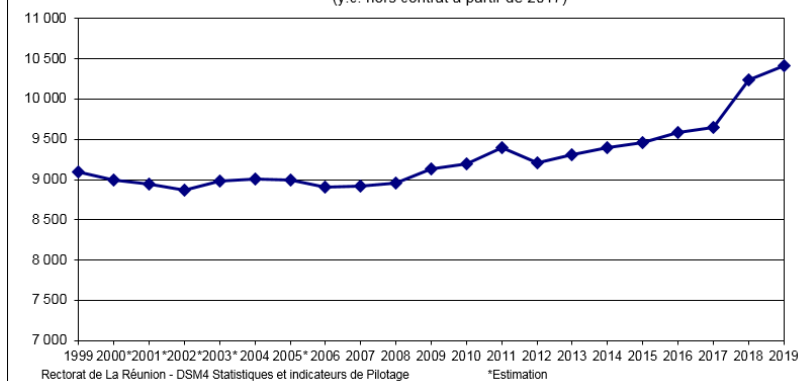
la scolarisation à 2 ans dans le privé concerne près d'une centaine d'enfants (96 après 43 inscrits en 2018). Le taux global de scolarisation des moins de 3 ans recule légèrement (10,9% après 11,1% en 2019). Parmi les enfants de 2 ans scolarisés, sept sur dix le sont dans les écoles classées en en éducation prioritaire (REP+, REP).

La baisse du nombre d'enfants scolarisé à 3 ans (-192,- 1,6%) s'explique par la diminution du nombre de naissances domiciliées en 2016.

Graphique 1 : Evolution des effectifs du premier degré public de 1999 à 2019



Graphique 2 : Evolution des effectifs du premier degré privé de 1999 à 2019 (y.c. hors contrat à partir de 2017)



65 140 élèves dans le niveau élémentaire public (-1 132 inscrits, -1,7%)

La baisse d'effectifs, qui concerne **les classes publiques de niveau élémentaire** depuis dix ans (graphique 4), s'accroît en 2019 (-1,7 % après -1,2% en 2018 et 1% en 2017). Cette baisse est portée par la génération scolarisée en CM2 (-809 élèves, -5,8 %), et, dans une moindre mesure, par celle inscrite en CE2(-288 élèves, -2,2%). Ces enfants sont nés pour la plupart entre 2009 et 2011, une période creuse dans la courbe des

naissances à La Réunion (graphique 3).

A l'inverse les élèves des classes de CE1 sont plus nombreux qu'en 2018 (Tableau T1) en lien avec la hausse des naissances en 2012.

1 184 élèves scolarisés en ULIS dans le public

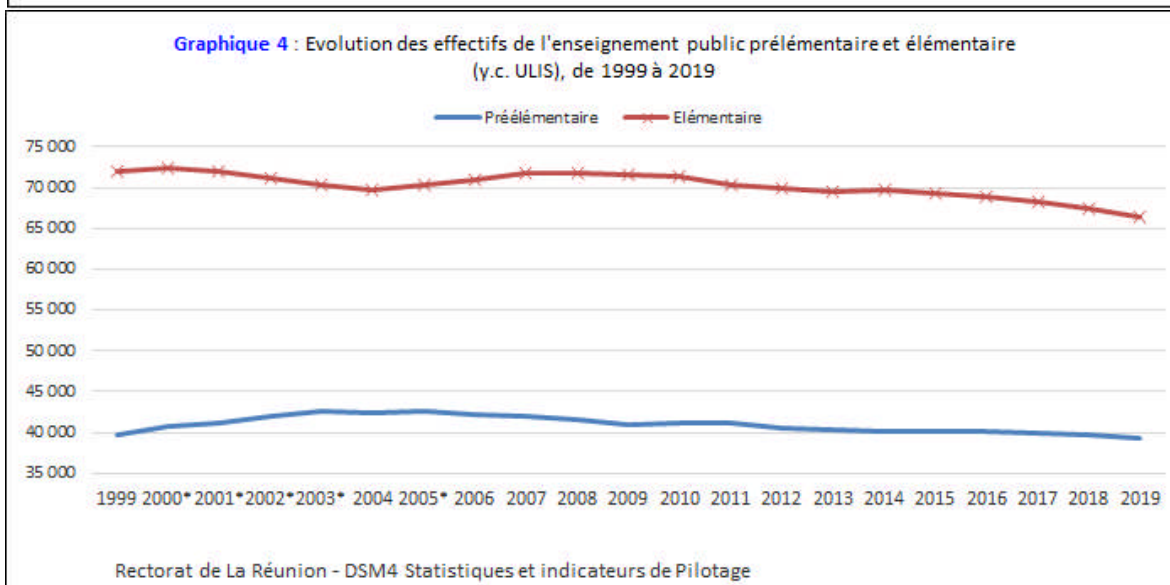
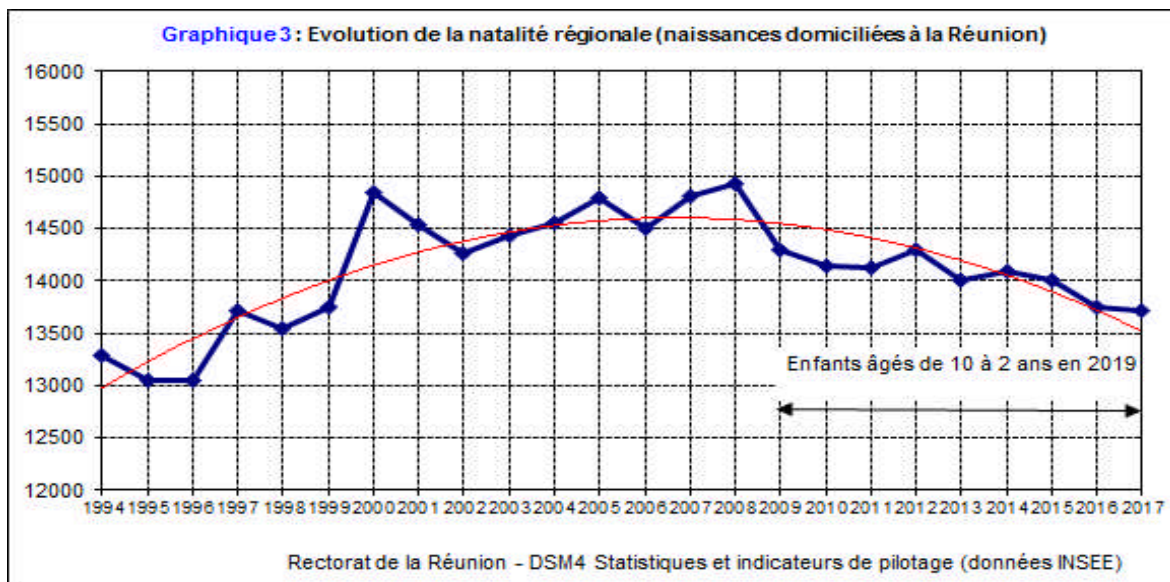
A la rentrée 2019, 1 184 élèves sont scolarisés dans les 132 unités localisées pour l'inclusion scolaire (ULIS) dans l'enseignement public. Par rapport à 2018, l'académie accueille, par le biais de ce dispositif d'inclusion en milieu scolaire ordinaire, 26 enfants de moins en situation de

handicap. Compte tenu des évolutions démographiques, la part des enfants en ULIS parmi les effectifs du premier degré public reste stable (1,1%).

10 419 élèves scolarisés dans le secteur privé (+185)

A la rentrée 2019, on recense 10 419 élèves dans le secteur privé dont 9 757 dans les 26 écoles sous contrat.

La part du secteur privé (9% après 8,7 % en 2018) progresse de manière continue depuis 2013 (7,8%). Sur le plan national, la part de l'enseignement privé s'élève à 14%.

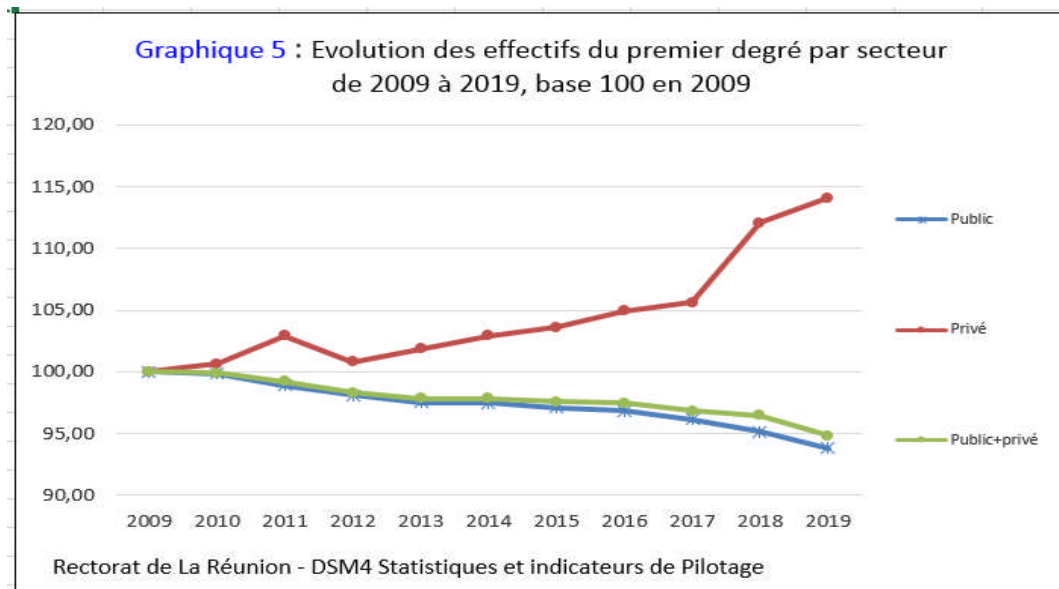


L'écart entre le constat et la prévision

Dans le secteur public, la prévision tablait sur une stabilité des effectifs. Le constat de

rentrée est inférieur de 0,1 % à la prévision (-102 élèves). L'erreur de prévision est maximale pour les effectifs des moins de trois ans (-4,7 % soit -67 élèves).

Dans le secteur privé, le constat de rentrée est supérieur de 0,3% à la prévision (soit +26 inscrits).



T1 - Constat des effectifs du premier degré public à la rentrée 2019, écarts au constat 2018 et à la prévision 2019

PUBLIC	Préélémentaire					Total	Elémentaire					Total	ULIS	Total 1er degré
	2ans	3ans	4ans	5ans et +	CP		CE1	CE2	CM1	CM2				
Constat 2019	1353	12147	12716	13090	39 306	13136	13248	12913	12804	13039	65 140	1184	105 630	
Constat 2018-19	1 424	12 339	12 863	13 026	39 652	13 350	13 028	12 954	13 092	13 848	66 272	1 210	107 134	
Ecart 2019-2018 en effectif	-71	-192	-147	64	-346	-214	220	-41	-288	-809	-1132	-26	-1504	
Ecart 2019 - 2018 en %	-5,0%	-1,6%	-1,1%	0,5%	-0,9%	-1,6%	1,7%	-0,3%	-2,2%	-5,8%	-1,7%	-2,1%	-1,4%	
Prévision 2018-19	1 420	12 094	12 772	13 152	39 438	13 094	13 313	12 876	12 751	13 050	65 084	1 210	105 732	
Ecart Constat-Prevision	-67	53	-56	-62	-132	42	-65	37	53	-11	56	-26	-102	
Evol en %	-4,7%	0,4%	-0,4%	-0,5%	-0,3%	0,3%	-0,5%	0,3%	0,4%	-0,1%	0,1%	-2,1%	-0,1%	

T2 - Constat des effectifs du premier degré privé à la rentrée 2019, écarts au constat 2018 et à la prévision 2019

PRIVE	Préélémentaire					Total	Elémentaire					Total	ULIS	Total 1er degré
	2ans	3ans	4ans	5ans et +	CP		CE1	CE2	CM1	CM2				
Constat 2019-20	96	1277	1280	1279	3 932	1284	1298	1325	1271	1288	6 466	21	10 419	
dont privé sous contrat	14	1138	1179	1192	3 523	1216	1238	1273	1227	1262	6 216	18	9 757	
dont privé hors contrat	82	139	101	87	409	68	60	52	44	26	250	3	662	
Constat 2018-19	43	1 239	1 244	1 235	3 761	1 279	1 304	1 274	1 290	1 311	6 458	15	10 234	
dont privé sous contrat	7	1 189	1 195	1 196	3 587	1 232	1 270	1 239	1 267	1 286	6 294	10	9 891	
dont privé hors contrat	36	50	49	39	174	47	34	35	23	25	164	5	343	
Ecart 2019-2018 en effectif (Ensemble Privé)	53	38	36	44	171	5	-6	51	-19	-23	8	6	185	
Ecart 2019 - 2018 en %	123,3%	3,1%	2,9%	3,6%	4,5%	0,4%	-0,5%	4,0%	-1,5%	-1,8%	0,1%	40,0%	1,8%	
Ecart 2019-2018 en effectif (Privé sous contrat)	7	-51	-16	-4	-64	-16	-32	34	-40	-24	-78	8	-134	
Ecart 2019 - 2018 en %	100,0%	-4,3%	-1,3%	-0,3%	-1,8%	-1,3%	-2,5%	2,7%	-3,2%	-1,9%	-1,2%	80,0%	-1,4%	
Prévision 2019 pour le privé	43	1 214	1 235	1 248	3 740	1 253	1 369	1 383	1 314	1 319	6 638	15	10 393	
Ecart constat 2019 et prévision 2019	53	63	45	31	192	31	-71	-58	-43	-31	-172	6	26	
Ecart à la prévision en %	123,3%	5,2%	3,6%	2,5%	5,1%	2,5%	-5,2%	-4,2%	-3,3%	-2,4%	-2,6%	40,0%	0,3%	

T3 - Tableau récapitulatif du constat RS 2019, public+privé

PUBLIC+PRIVE	Préélémentaire					Total	Elémentaire					Total	ULIS	Total 1er degré
	2ans	3ans	4ans	5ans et +	CP		CE1	CE2	CM1	CM2				
Constat 2019-20	1 449	13 424	13 996	14 369	43 238	14 420	14 546	14 238	14 075	14 327	71 606	1 205	116 049	
Constat 2018-19	1 467	13 578	14 107	14 261	43 413	14 629	14 332	14 228	14 382	15 159	72 730	1 225	117 368	
Ecart 2019-2018 en effectif	-18	-154	-111	108	-175	-209	214	10	-307	-832	-1124	-20	-1319	
Ecart 2019- 2018 en %	-1,2%	-1,1%	-0,8%	0,8%	-0,4%	-1,4%	1,5%	0,1%	-2,1%	-5,5%	-1,5%	-	-1,1%	
Prévision 2019 (PU+PR)	1 463	13 308	14 007	14 400	43 178	14 347	14 682	14 259	14 065	14 369	71 722	1 225	116 125	
Ecart constat 2019 et prévision 2019 (champ : PU+PR)	-14	116	-11	-31	60	73	-136	-21	10	-42	-116	-20	-76	
Ecart à la prévision en %	-1,0%	0,9%	-0,1%	-0,2%	0,1%	0,5%	-0,9%	-0,1%	0,1%	-0,3%	-0,2%	-1,6%	-0,1%	

Pour en savoir plus :

« Evolution des effectifs des élèves du 1er degré par écoles et par commune (public + privé sous contrat, Années scolaires 2010-2011 à 2019-2020 », TS n°344 de Octobre 2019, DSM4 Statistiques et indicateurs de pilotage, rectorat de La Réunion.

« Effectifs des élèves du premier degré par école et par circonscription, Année scolaire 2019-2020 », TS n°345 de Octobre 2019, DSM4 Statistiques et indicateurs de pilotage, rectorat de La Réunion.

« Effectifs des élèves du premier degré par école et par commune, Année scolaire 2019-2020 », TS n°346 de Octobre 2019, DSM4 Statistiques et indicateurs de pilotage, rectorat de La Réunion.

DIVISION DES STRUCTURES
ET DES MOYENS
DSM4—Service Statistique

Directeur de publication : Vélayoudom MARIMOUTOU
Rédacteur en chef : Fabrice PAYET
Rédacteurs : Jean-Eric Parvedy et Fabrice PAYET
Assistante de diffusion :
karine BUISSON-DE-LARICHAUDY

Rectorat 24 avenue Georges Brassens
97702 Saint-Denis Messag Cedex 9
sdeva@ac-reunion.fr
Impression : Atelier de reprographie du