



RÉGION ACADÉMIQUE  
LA RÉUNION

*Liberté  
Égalité  
Fraternité*

# Tableaux statistiques n° 406

Décembre 2021

Rectorat

Division des structures et des  
moyens DSM4 -  
Statistiques et indicateurs de  
pilotage

Téléphone  
02 62 48 13 78

Fax  
02 62 48 13 83

Courriel  
[sdeva@ac-reunion.fr](mailto:sdeva@ac-reunion.fr)

24, avenue Georges Brassens  
CS 71003  
97743 Saint-Denis Cedex 9

Site internet  
[www.ac-reunion.fr](http://www.ac-reunion.fr)

## Résultats du Brevet de Technicien Supérieur

### Session 2021

**- SOMMAIRE -**

<b>Lycées publics</b>		
<b>N° établissement</b>	<b>Dénomination et commune d'implantation</b>	<b>Page</b>
9740001H	LGT LECONTE DE LISLE - ST DENIS	3
9740002J	LPO ROLAND GARROS - LE TAMPON	4-5
9740015Y	LP VUE BELLE – ST PAUL	6
9740019C	LGT AMBROISE VOLLARD - ST PIERRE	7
9740043D	LGT SARDA GARRIGA - ST ANDRE	8
9740045F	LPO LES AVIRONS	9
9740053P	LPO LYC METIER GEORGES BRASSENS - ST DENIS	10
9740054R	LGT LISLET GEOFFROY - ST DENIS	11
9740082W	LP JULIEN DE RONTAUNAY – ST DENIS	12
9740471U	LGT AMIRAL P. BOUVET – ST BENOIT	13
9740472V	LP PATU DE ROSEMONT – ST BENOIT	14
9740479C	LP AMIRAL LACAZE – ST DENIS	15
9740575G	LP FRANCOIS DE MAHY - ST PIERRE	16
9740597F	LGT EVARISTE DE PARNY - ST PAUL	17
9740737H	LP L'HORIZON - ST DENIS	18
9740738J	LP HOTELIER LA RENAISSANCE - ST PAUL	19
9740787M	LGT ANTOINE ROUSSIN - ST LOUIS	20
9740910W	LP JEAN PERRIN – ST ANDRE	21
9740921H	LP ISNELLE AMELIN – STE MARIE	22
9740952S	LGT PIERRE POIVRE - ST JOSEPH	23
9740979W	LPO LYC METIER JEAN HINGLO - LE PORT	24
9741046U	LGT BELLEPIERRE - ST DENIS	25
9741050Y	LGT LOUIS PAYEN - ST PAUL	26
9741051Z	LPO DE BRAS PANON	27
9741087N	LPO BOISJOLY POTIER - LE TAMPON	28
9741173G	LPO MOULIN JOLY - LA POSSESSION	29
9741182S	LPO JEAN JOLY - LA RIVIERE ST LOUIS	30
9741185V	LGT LE VERGER - STE MARIE	31
9741186W	LPO DE TROIS BASSINS	32
9741206T	LPO de BOIS D'OLIVE - ST PIERRE	33
9741230U	LGT DE VINCENDO - ST JOSEPH	34
9741231V	LPO MARIE CURIE – ST BENOIT	35
9741233X	LPO NELSON MANDELA - ST BENOIT	36-37
9741263E	LPO PIERRE LAGOURGUE - LE TAMPON	38
9741270M	LPO LYC METIER BEL AIR - STE SUZANNE	39
9741324W	LGT MAHATMA GHANDI – ST ANDRÉ	40
9741380G	LPO DE ST PAUL 4	41
9741620T	LPO MEMONA HINTERMANN-AFFEJEE-ST DENIS	42
<b>Récapitulatif : lycées publics</b>		<b>43-45</b>
<b>Lycées privés sous contrat</b>		
9740679V	LP PR CATHOLIQUE SAINTE SUZANNE	46
9741255W	LPO PR CATHOLIQUE SAINT CHARLES - ST PIERRE	47
9741256X	LGT PR CATHOLIQUE LEVAVASSEUR - ST DENIS	48
<b>Récapitulatif : lycées privés</b>		<b>49</b>
<b>Récapitulatif : lycées publics et privés</b>		<b>50-51</b>
Apprentissage		52-53
Formation continue		54-55
Enseignement à distance (CNED)		56-57
Autres candidats (individuels)		58-59
<b>Récapitulatif : Académie</b>		<b>60-62</b>

## PRESENTATION

Ce document est issu de l'exploitation des résultats définitifs du **Brevet de Technicien Supérieur (BTS)** de la session 2021 et des épreuves de la session exceptionnelle de rattrapage (COVID).

Le **BTS** est un diplôme de niveau III préparé en deux ans.

Les tableaux détaillés indiquent pour chaque lycée le nombre de candidats présentés, admis et le pourcentage d'admis par rapport aux candidats présentés (*noté **TR** dans les tableaux*), la répartition selon les spécialités et le sexe, ainsi que l'évolution de 2012 à 2021 du taux de réussite (***TR***) par secteur professionnel.

L'évolution du taux de réussite « public+privé » tient compte de l'ensemble des candidats sous statut scolaire.

Les résultats sont présentés hors agriculture.

Le document présente également les résultats des candidats issus de l'apprentissage, de la formation continue, de l'enseignement à distance (CNED) ainsi que la formation individuelle (candidats libres non scolaires inscrits à l'examen sans être inscrits administrativement dans un établissement).

**Les candidats de Maurice, gérés par l'académie, ne sont pas comptabilisés ici.**

# 9740001H - LGT LECONTE DE LISLE - ST DENIS

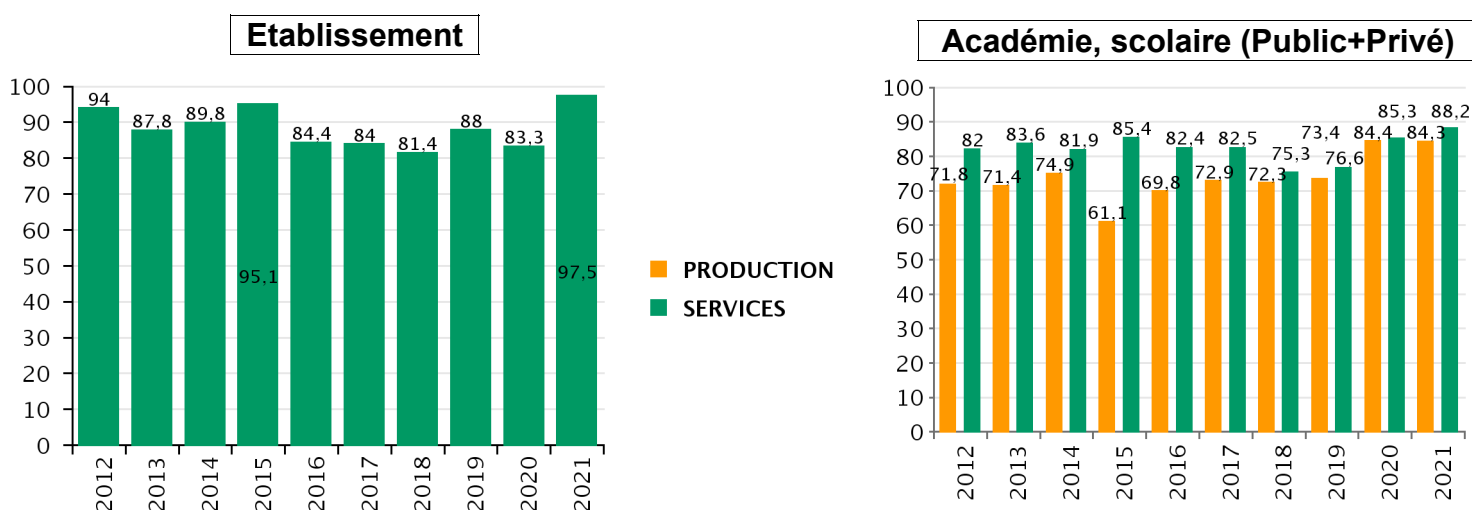
## 1 -Résultats des filles et des garçons par spécialité - BTS session 2021

	sexe	Filles				Garçons				Total			
		insc.	prés.	reçus	TR	insc.	prés.	reçus	TR	insc.	prés.	reçus	TR
3	31211 - COMMERCE INTERNATIONAL A R.C.EUR	15	15	15	100%	10	10	10	100%	25	25	25	100%
	31213 - MANAGEMENT COMMERCIAL OPERATIO	14	14	14	100%	15	15	13	86,7%	29	29	27	93,1%
	32002 - COMMUNICATION	16	15	15	100%	10	10	10	100%	26	25	25	100%
	<b>Total Services</b>	<b>45</b>	<b>44</b>	<b>44</b>	<b>100%</b>	<b>35</b>	<b>35</b>	<b>33</b>	<b>94,3%</b>	<b>80</b>	<b>79</b>	<b>77</b>	<b>97,5%</b>
	<b>Ensemble</b>	<b>45</b>	<b>44</b>	<b>44</b>	<b>100%</b>	<b>35</b>	<b>35</b>	<b>33</b>	<b>94,3%</b>	<b>80</b>	<b>79</b>	<b>77</b>	<b>97,5%</b>

## 2 -Résultats des filles et des garçons selon le diplôme initial - BTS session 2021

Diplôme initial	sexe	Filles				Garçons				Total			
		insc.	prés.	reçus	TR	insc.	prés.	reçus	TR	insc.	prés.	reçus	TR
BACCALAUREAT TECHNOLOGIQUE	Bac STI2D	1	1	1	100%	2	2	2	100%	3	3	3	100%
	Bac STMG (ex-STT)	27	26	26	100%	21	21	21	100%	48	47	47	100%
<b>TOTAL BACCALAUREAT TECHNOLOGIQUE</b>		<b>28</b>	<b>27</b>	<b>27</b>	<b>100%</b>	<b>23</b>	<b>23</b>	<b>23</b>	<b>100%</b>	<b>51</b>	<b>50</b>	<b>50</b>	<b>100%</b>
BACCALAUREAT GENERAL	Economique et sociale	4	4	4	100%	2	2	2	100%	6	6	6	100%
	Littéraire	4	4	4	100%					4	4	4	100%
	Scientifique	1	1	1	100%	3	3	3	100%	4	4	4	100%
<b>TOTAL BACCALAUREAT GENERAL</b>		<b>9</b>	<b>9</b>	<b>9</b>	<b>100%</b>	<b>5</b>	<b>5</b>	<b>5</b>	<b>100%</b>	<b>14</b>	<b>14</b>	<b>14</b>	<b>100%</b>
BACCALAUREAT PROFESSIONNEL	Services	7	7	7	100%	7	7	5	71,4%	14	14	12	85,7%
<b>TOTAL BACCALAUREAT PROFESSIONNEL</b>		<b>7</b>	<b>7</b>	<b>7</b>	<b>100%</b>	<b>7</b>	<b>7</b>	<b>5</b>	<b>71,4%</b>	<b>14</b>	<b>14</b>	<b>12</b>	<b>85,7%</b>
BREVET DE TECHNICIEN	Non précisée	1	1	1	100%					1	1	1	100%
<b>TOTAL BREVET DE TECHNICIEN</b>		<b>1</b>	<b>1</b>	<b>1</b>	<b>100%</b>					<b>1</b>	<b>1</b>	<b>1</b>	<b>100%</b>
<b>Ensemble</b>		<b>45</b>	<b>44</b>	<b>44</b>	<b>100%</b>	<b>35</b>	<b>35</b>	<b>33</b>	<b>94,3%</b>	<b>80</b>	<b>79</b>	<b>77</b>	<b>97,5%</b>

## 3 -Evolution de 2012 à 2021 du taux de réussite par secteur professionnel



## 4 -Evolution de 2012 à 2021 du taux de réussite tous secteurs confondus

	2012	2013	2014	2015	2016	2017	2018	2019	2020	2021
Etablissement	94	87,8	89,8	95,1	84,4	84	81,4	88	83,3	97,5
Moyenne (Public)	78,7	79,3	78,7	78,1	78	78,9	73,4	74,8	85,2	86,3
Moyenne (PU+PR)	79,3	80,3	80	78,8	78,8	79,8	74,4	75,7	85	87,1

# 9740002J - LPO ROLAND GARROS - LE TAMPON

## 1 - Résultats des filles et des garçons par spécialité - BTS session 2021

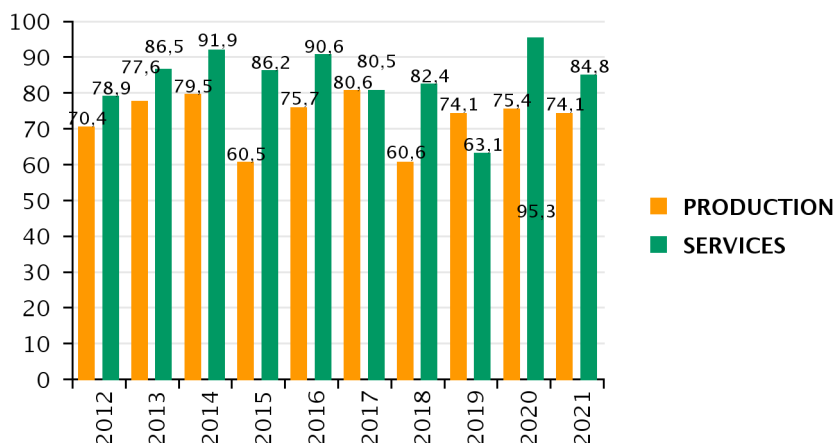
	spécialité	sexes				Filles				Garçons				Total			
		insc.	prés.	reçus	TR	insc.	prés.	reçus	TR	insc.	prés.	reçus	TR	insc.	prés.	reçus	TR
2	20112 - SYSTEMES NUMERIQUES OPTION A					12	12	7	58,3%	12	12	7	58,3%				
	25001 - ASSISTANCE TECHNIQUE D'INGENIEUR	1	1	1	100%	20	19	13	68,4%	21	20	14	70%				
	25515 - ELECTROTECHNIQUE					10	10	9	90%	10	10	9	90%				
	25516 - SYSTEMES NUMERIQUES OPTION B					12	12	10	83,3%	12	12	10	83,3%				
<b>Total Production</b>		<b>1</b>	<b>1</b>	<b>1</b>	<b>100%</b>	<b>54</b>	<b>53</b>	<b>39</b>	<b>73,6%</b>	<b>55</b>	<b>54</b>	<b>40</b>	<b>74,1%</b>				
3	31213 - MANAGEMENT COMMERCIAL OPERATIO	11	11	9	81,8%	12	12	10	83,3%	23	23	19	82,6%				
	33109 - ANALYSES DE BIOLOGIE MEDICALE	19	19	15	78,9%	6	6	6	100%	25	25	21	84%				
	33204 - ECONOMIE SOCIALE FAMILIALE	17	17	15	88,2%	1	1	1	100%	18	18	16	88,9%				
<b>Total Services</b>		<b>47</b>	<b>47</b>	<b>39</b>	<b>83%</b>	<b>19</b>	<b>19</b>	<b>17</b>	<b>89,5%</b>	<b>66</b>	<b>66</b>	<b>56</b>	<b>84,8%</b>				
<b>Ensemble</b>		<b>48</b>	<b>48</b>	<b>40</b>	<b>83,3%</b>	<b>73</b>	<b>72</b>	<b>56</b>	<b>77,8%</b>	<b>121</b>	<b>120</b>	<b>96</b>	<b>80%</b>				

## 2 - Résultats des filles et des garçons selon le diplôme initial - BTS session 2021

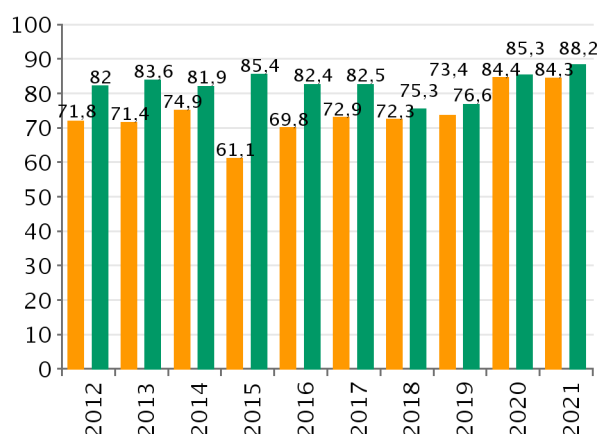
Diplôme initial	Série	sexes				Filles				Garçons				Total			
		insc.	prés.	reçus	TR	insc.	prés.	reçus	TR	insc.	prés.	reçus	TR	insc.	prés.	reçus	TR
BACCALAUREAT TECHNOLOGIQUE	Bac STI2D	1	1	1	100%	24	23	21	91,3%	25	24	22	91,7%				
	Bac STMG (ex-STT)	6	6	5	83,3%	10	10	8	80%	16	16	13	81,3%				
	Bac STL	6	6	4	66,7%	5	5	5	100%	11	11	9	81,8%				
	Bac SMS	19	19	17	89,5%	1	1	1	100%	20	20	18	90%				
<b>TOTAL BACCALAUREAT TECHNOLOGIQUE</b>		<b>32</b>	<b>32</b>	<b>27</b>	<b>84,4%</b>	<b>40</b>	<b>39</b>	<b>35</b>	<b>89,7%</b>	<b>72</b>	<b>71</b>	<b>62</b>	<b>87,3%</b>				
BACCALAUREAT GENERAL	Economique et sociale	2	2	2	100%					2	2	2	100%				
	Littéraire	2	2	2	100%					2	2	2	100%				
	Scientifique	7	7	7	100%	11	11	11	100%	18	18	18	100%				
<b>TOTAL BACCALAUREAT GENERAL</b>		<b>11</b>	<b>11</b>	<b>11</b>	<b>100%</b>	<b>11</b>	<b>11</b>	<b>11</b>	<b>100%</b>	<b>22</b>	<b>22</b>	<b>22</b>	<b>100%</b>				
BACCALAUREAT PROFESSIONNEL	Non précisée	3	3	1	33,3%	18	18	8	44,4%	21	21	9	42,9%				
	Production					1	1	0	0%	1	1	0	0%				
	Services	1	1	0	0%	2	2	2	100%	3	3	2	66,7%				
<b>TOTAL BACCALAUREAT PROFESSIONNEL</b>		<b>4</b>	<b>4</b>	<b>1</b>	<b>25%</b>	<b>21</b>	<b>21</b>	<b>10</b>	<b>47,6%</b>	<b>25</b>	<b>25</b>	<b>11</b>	<b>44%</b>				
AUTRES CAS	Non précisée	1	1	1	100%	1	1	0	0%	2	2	1	50%				
<b>TOTAL AUTRES CAS</b>		<b>1</b>	<b>1</b>	<b>1</b>	<b>100%</b>	<b>1</b>	<b>1</b>	<b>0</b>	<b>0%</b>	<b>2</b>	<b>2</b>	<b>1</b>	<b>50%</b>				
<b>Ensemble</b>		<b>48</b>	<b>48</b>	<b>40</b>	<b>83,3%</b>	<b>73</b>	<b>72</b>	<b>56</b>	<b>77,8%</b>	<b>121</b>	<b>120</b>	<b>96</b>	<b>80%</b>				

## 3 - Evolution de 2012 à 2021 du taux de réussite par secteur professionnel

Etablissement



Académie, scolaire (Public+Privé)



## 9740002J - LPO ROLAND GARROS - LE TAMPON

### 4 -Evolution de 2012 à 2021 du taux de réussite tous secteurs confondus

	2012	2013	2014	2015	2016	2017	2018	2019	2020	2021
<b>Etablissement</b>	74,8	82	85,5	71,5	82,6	80,5	71,6	68,1	86	80
<b>Moyenne (Public)</b>	78,7	79,3	78,7	78,1	78	78,9	73,4	74,8	85,2	86,3
<b>Moyenne (PU+PR)</b>	79,3	80,3	80	78,8	78,8	79,8	74,4	75,7	85	87,1

## 9740015Y - LP VUE BELLE - ST PAUL

### 1 -Résultats des filles et des garçons par spécialité - BTS session 2021

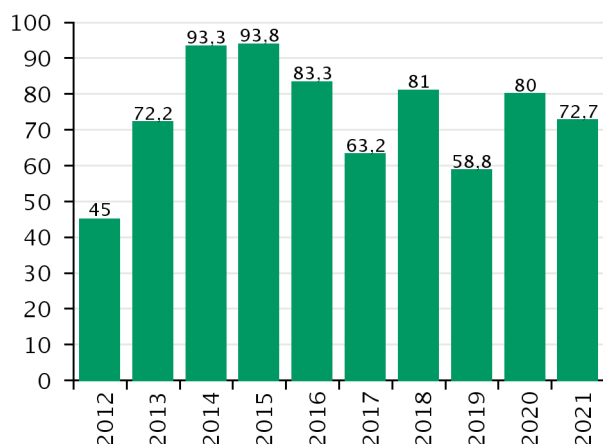
	sexe	Filles				Garçons				Total			
		Spécialité	insc.	prés.	reçus	TR	insc.	prés.	reçus	TR	insc.	prés.	reçus
3	31213 - MANAGEMENT COMMERCIAL OPERATIO	13	13	12	92,3%	9	9	4	44,4%	22	22	16	72,7%
	<b>Total Services</b>	<b>13</b>	<b>13</b>	<b>12</b>	<b>92,3%</b>	<b>9</b>	<b>9</b>	<b>4</b>	<b>44,4%</b>	<b>22</b>	<b>22</b>	<b>16</b>	<b>72,7%</b>
	<b>Ensemble</b>	<b>13</b>	<b>13</b>	<b>12</b>	<b>92,3%</b>	<b>9</b>	<b>9</b>	<b>4</b>	<b>44,4%</b>	<b>22</b>	<b>22</b>	<b>16</b>	<b>72,7%</b>

### 2 -Résultats des filles et des garçons selon le diplôme initial - BTS session 2021

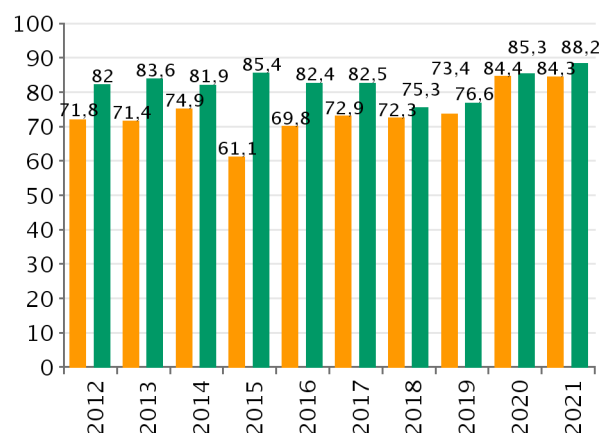
Diplôme initial	sexe	Filles				Garçons				Total			
		Série	insc.	prés.	reçus	TR	insc.	prés.	reçus	TR	insc.	prés.	reçus
BACCALAUREAT TECHNOLOGIQUE	Bac STMG (ex-STT)	4	4	4	100%	4	4	3	75%	8	8	7	87,5%
<b>TOTAL BACCALAUREAT TECHNOLOGIQUE</b>		<b>4</b>	<b>4</b>	<b>4</b>	<b>100%</b>	<b>4</b>	<b>4</b>	<b>3</b>	<b>75%</b>	<b>8</b>	<b>8</b>	<b>7</b>	<b>87,5%</b>
BACCALAUREAT PROFESSIONNEL	Non précisée	1	1	1	100%					1	1	1	100%
	Services	4	4	3	75%	5	5	1	20%	9	9	4	44,4%
<b>TOTAL BACCALAUREAT PROFESSIONNEL</b>		<b>5</b>	<b>5</b>	<b>4</b>	<b>80%</b>	<b>5</b>	<b>5</b>	<b>1</b>	<b>20%</b>	<b>10</b>	<b>10</b>	<b>5</b>	<b>50%</b>
BREVET DE TECHNICIEN	Non précisée	4	4	4	100%					4	4	4	100%
<b>TOTAL BREVET DE TECHNICIEN</b>		<b>4</b>	<b>4</b>	<b>4</b>	<b>100%</b>					<b>4</b>	<b>4</b>	<b>4</b>	<b>100%</b>
<b>Ensemble</b>		<b>13</b>	<b>13</b>	<b>12</b>	<b>92,3%</b>	<b>9</b>	<b>9</b>	<b>4</b>	<b>44,4%</b>	<b>22</b>	<b>22</b>	<b>16</b>	<b>72,7%</b>

### 3 -Evolution de 2012 à 2021 du taux de réussite par secteur professionnel

Etablissement



Académie, scolaire (Public+Privé)



### 4 -Evolution de 2012 à 2021 du taux de réussite tous secteurs confondus

	2012	2013	2014	2015	2016	2017	2018	2019	2020	2021
Etablissement	45	72,2	93,3	93,8	83,3	63,2	81	58,8	80	72,7
Moyenne (Public)	78,7	79,3	78,7	78,1	78	78,9	73,4	74,8	85,2	86,3
Moyenne (PU+PR)	79,3	80,3	80	78,8	78,8	79,8	74,4	75,7	85	87,1

## 9740019C - LGT AMBROISE VOLLARD - ST PIERRE

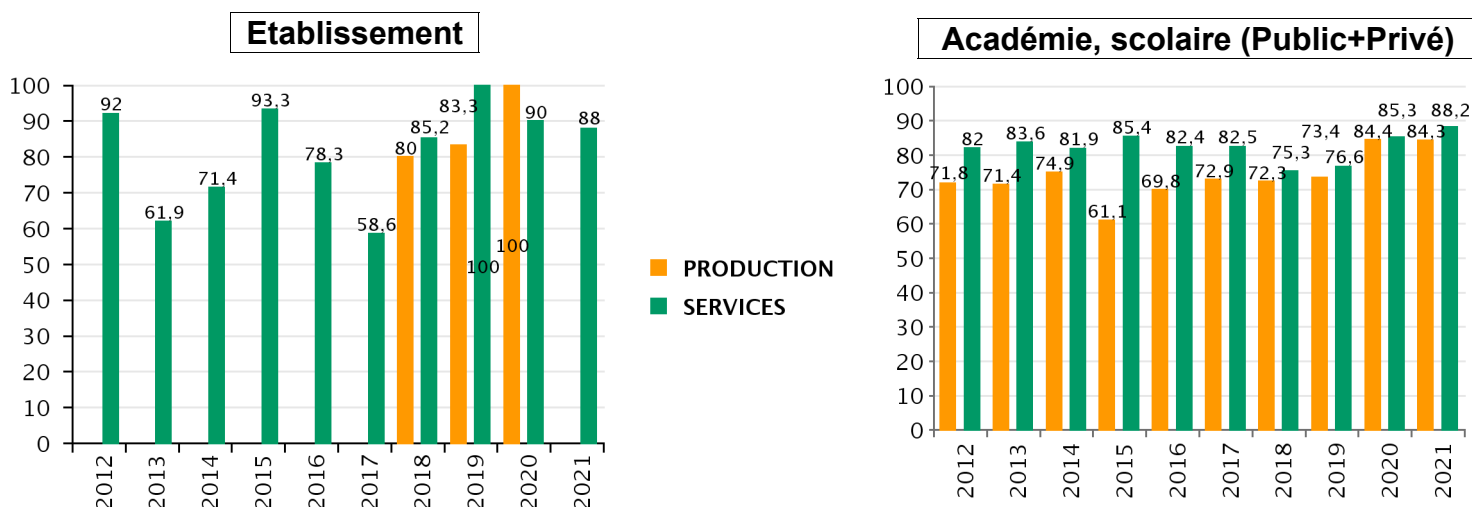
### 1 -Résultats des filles et des garçons par spécialité - BTS session 2021

	sexe	Filles				Garçons				Total			
		insc.	prés.	reçus	TR	insc.	prés.	reçus	TR	insc.	prés.	reçus	TR
3	31408 - COMPTABILITE ET GESTION	14	14	12	85,7%	11	11	10	90,9%	25	25	22	88%
	<b>Total Services</b>	<b>14</b>	<b>14</b>	<b>12</b>	<b>85,7%</b>	<b>11</b>	<b>11</b>	<b>10</b>	<b>90,9%</b>	<b>25</b>	<b>25</b>	<b>22</b>	<b>88%</b>
	<b>Ensemble</b>	<b>14</b>	<b>14</b>	<b>12</b>	<b>85,7%</b>	<b>11</b>	<b>11</b>	<b>10</b>	<b>90,9%</b>	<b>25</b>	<b>25</b>	<b>22</b>	<b>88%</b>

### 2 -Résultats des filles et des garçons selon le diplôme initial - BTS session 2021

Diplôme initial	sexe	Filles				Garçons				Total			
		Série	insc.	prés.	reçus	TR	insc.	prés.	reçus	TR	insc.	prés.	reçus
BACCALAUREAT TECHNOLOGIQUE	Bac STMG (ex-STT)	6	6	5	83,3%	6	6	6	100%	12	12	11	91,7%
	<b>TOTAL BACCALAUREAT TECHNOLOGIQUE</b>	<b>6</b>	<b>6</b>	<b>5</b>	<b>83,3%</b>	<b>6</b>	<b>6</b>	<b>6</b>	<b>100%</b>	<b>12</b>	<b>12</b>	<b>11</b>	<b>91,7%</b>
BACCALAUREAT GENERAL	Economique et sociale	2	2	2	100%	1	1	1	100%	3	3	3	100%
	Scientifique	4	4	4	100%	3	3	3	100%	7	7	7	100%
<b>TOTAL BACCALAUREAT GENERAL</b>		<b>6</b>	<b>6</b>	<b>6</b>	<b>100%</b>	<b>4</b>	<b>4</b>	<b>4</b>	<b>100%</b>	<b>10</b>	<b>10</b>	<b>10</b>	<b>100%</b>
BACCALAUREAT PROFESSIONNEL	Services	2	2	1	50%	1	1	0	0%	3	3	1	33,3%
<b>TOTAL BACCALAUREAT PROFESSIONNEL</b>		<b>2</b>	<b>2</b>	<b>1</b>	<b>50%</b>	<b>1</b>	<b>1</b>	<b>0</b>	<b>0%</b>	<b>3</b>	<b>3</b>	<b>1</b>	<b>33,3%</b>
	<b>Ensemble</b>	<b>14</b>	<b>14</b>	<b>12</b>	<b>85,7%</b>	<b>11</b>	<b>11</b>	<b>10</b>	<b>90,9%</b>	<b>25</b>	<b>25</b>	<b>22</b>	<b>88%</b>

### 3 -Evolution de 2012 à 2021 du taux de réussite par secteur professionnel



### 4 -Evolution de 2012 à 2021 du taux de réussite tous secteurs confondus

	2012	2013	2014	2015	2016	2017	2018	2019	2020	2021
Etablissement	92	61,9	71,4	93,3	78,3	58,6	83,8	93,8	93,3	88
Moyenne (Public)	78,7	79,3	78,7	78,1	78	78,9	73,4	74,8	85,2	86,3
Moyenne (PU+PR)	79,3	80,3	80	78,8	78,8	79,8	74,4	75,7	85	87,1



## 9740043D - LGT SARDA GARRIGA - ST ANDRE

### 1 -Résultats des filles et des garçons par spécialité - BTS session 2021

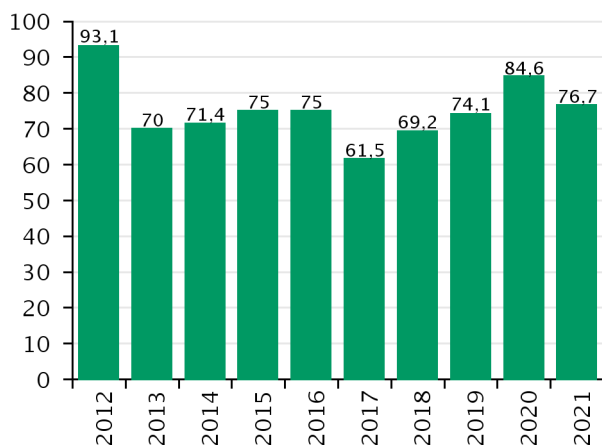
3	Spécialité	Filles				Garçons				Total			
		insc.	prés.	reçus	TR	insc.	prés.	reçus	TR	insc.	prés.	reçus	TR
	31212 - NEGO. & DIGIT. DE LA REL. CLIENT	18	18	13	72,2%	12	12	10	83,3%	30	30	23	76,7%
	<b>Total Services</b>	<b>18</b>	<b>18</b>	<b>13</b>	<b>72,2%</b>	<b>12</b>	<b>12</b>	<b>10</b>	<b>83,3%</b>	<b>30</b>	<b>30</b>	<b>23</b>	<b>76,7%</b>
	<b>Ensemble</b>	<b>18</b>	<b>18</b>	<b>13</b>	<b>72,2%</b>	<b>12</b>	<b>12</b>	<b>10</b>	<b>83,3%</b>	<b>30</b>	<b>30</b>	<b>23</b>	<b>76,7%</b>

### 2 -Résultats des filles et des garçons selon le diplôme initial - BTS session 2021

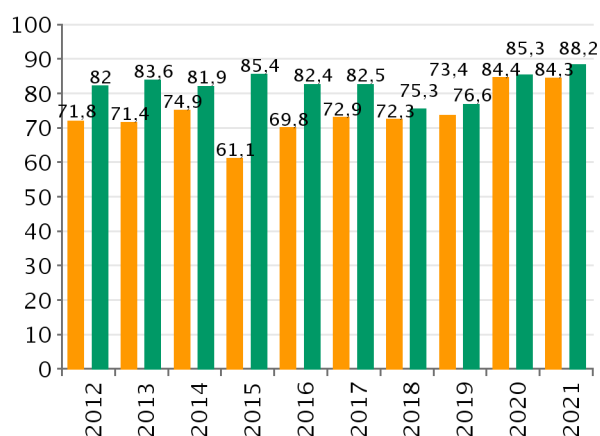
Diplôme initial	Série	Filles				Garçons				Total			
		insc.	prés.	reçus	TR	insc.	prés.	reçus	TR	insc.	prés.	reçus	TR
<b>BACCALAUREAT TECHNOLOGIQUE</b>	Bac STMG (ex-STT)	7	7	6	85,7%	11	11	9	81,8%	18	18	15	83,3%
<b>TOTAL BACCALAUREAT TECHNOLOGIQUE</b>		<b>7</b>	<b>7</b>	<b>6</b>	<b>85,7%</b>	<b>11</b>	<b>11</b>	<b>9</b>	<b>81,8%</b>	<b>18</b>	<b>18</b>	<b>15</b>	<b>83,3%</b>
<b>BACCALAUREAT GENERAL</b>	Economique et sociale	1	1	1	100%					1	1	1	100%
	Scientifique	1	1	1	100%					1	1	1	100%
<b>TOTAL BACCALAUREAT GENERAL</b>		<b>2</b>	<b>2</b>	<b>2</b>	<b>100%</b>					<b>2</b>	<b>2</b>	<b>2</b>	<b>100%</b>
<b>BACCALAUREAT PROFESSIONNEL</b>	Non précisée	3	3	1	33,3%					3	3	1	33,3%
	Production	1	1	0	0%					1	1	0	0%
	Services	4	4	3	75%	1	1	1	100%	5	5	4	80%
<b>TOTAL BACCALAUREAT PROFESSIONNEL</b>		<b>8</b>	<b>8</b>	<b>4</b>	<b>50%</b>	<b>1</b>	<b>1</b>	<b>1</b>	<b>100%</b>	<b>9</b>	<b>9</b>	<b>5</b>	<b>55,6%</b>
<b>BREVET DE TECHNICIEN</b>	Non précisée	1	1	1	100%					1	1	1	100%
<b>TOTAL BREVET DE TECHNICIEN</b>		<b>1</b>	<b>1</b>	<b>1</b>	<b>100%</b>					<b>1</b>	<b>1</b>	<b>1</b>	<b>100%</b>
<b>Ensemble</b>		<b>18</b>	<b>18</b>	<b>13</b>	<b>72,2%</b>	<b>12</b>	<b>12</b>	<b>10</b>	<b>83,3%</b>	<b>30</b>	<b>30</b>	<b>23</b>	<b>76,7%</b>

### 3 -Evolution de 2012 à 2021 du taux de réussite par secteur professionnel

**Etablissement**



**Académie, scolaire (Public+Privé)**



### 4 -Evolution de 2012 à 2021 du taux de réussite tous secteurs confondus

	2012	2013	2014	2015	2016	2017	2018	2019	2020	2021
<b>Etablissement</b>	93,1	70	71,4	75	75	61,5	69,2	74,1	84,6	76,7
<b>Moyenne (Public)</b>	78,7	79,3	78,7	78,1	78	78,9	73,4	74,8	85,2	86,3
<b>Moyenne (PU+PR)</b>	79,3	80,3	80	78,8	78,8	79,8	74,4	75,7	85	87,1

## 9740045F - LPO LES AVIRONS

### 1 -Résultats des filles et des garçons par spécialité - BTS session 2021

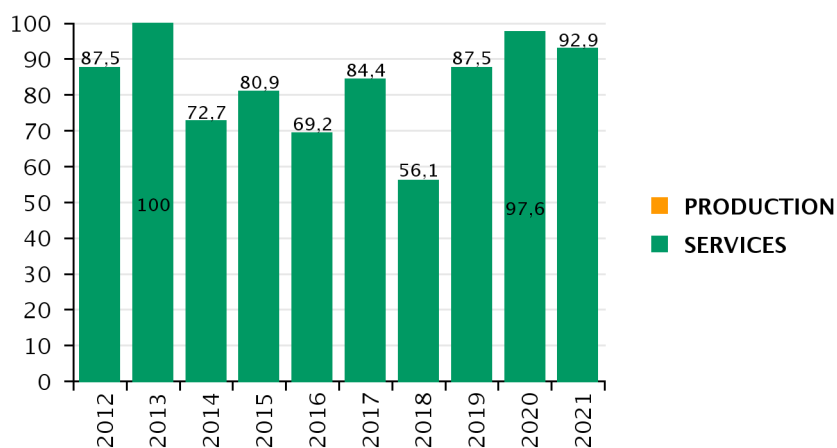
	sexe	Filles				Garçons				Total				
		Spécialité	insc.	prés.	reçus	TR	insc.	prés.	reçus	TR	insc.	prés.	reçus	TR
3		31212 - NEGO. & DIGIT. DE LA REL. CLIENT	12	12	12	100%	9	9	9	100%	21	21	21	100%
		31309 - PROFESSIONS IMMOBILIERES	3	3	3	100%	4	4	2	50%	7	7	5	71,4%
		<b>Total Services</b>	<b>15</b>	<b>15</b>	<b>15</b>	<b>100%</b>	<b>13</b>	<b>13</b>	<b>11</b>	<b>84,6%</b>	<b>28</b>	<b>28</b>	<b>26</b>	<b>92,9%</b>
		<b>Ensemble</b>	<b>15</b>	<b>15</b>	<b>15</b>	<b>100%</b>	<b>13</b>	<b>13</b>	<b>11</b>	<b>84,6%</b>	<b>28</b>	<b>28</b>	<b>26</b>	<b>92,9%</b>

### 2 -Résultats des filles et des garçons selon le diplôme initial - BTS session 2021

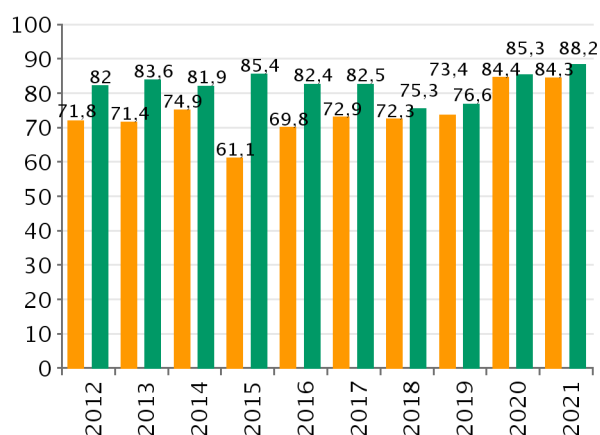
Diplôme initial	sexe	Filles				Garçons				Total				
		Série	insc.	prés.	reçus	TR	insc.	prés.	reçus	TR	insc.	prés.	reçus	TR
BACCALAUREAT TECHNOLOGIQUE		Bac STI2D					1	1	0	0%	1	1	0	0%
		Bac STMG (ex-STT)	3	3	3	100%	8	8	8	100%	11	11	11	100%
<b>TOTAL BACCALAUREAT TECHNOLOGIQUE</b>			<b>3</b>	<b>3</b>	<b>3</b>	<b>100%</b>	<b>9</b>	<b>9</b>	<b>8</b>	<b>88,9%</b>	<b>12</b>	<b>12</b>	<b>11</b>	<b>91,7%</b>
BACCALAUREAT GENERAL		Economique et sociale	4	4	4	100%	2	2	1	50%	6	6	5	83,3%
		Scientifique	1	1	1	100%					1	1	1	100%
<b>TOTAL BACCALAUREAT GENERAL</b>			<b>5</b>	<b>5</b>	<b>5</b>	<b>100%</b>	<b>2</b>	<b>2</b>	<b>1</b>	<b>50%</b>	<b>7</b>	<b>7</b>	<b>6</b>	<b>85,7%</b>
BACCALAUREAT PROFESSIONNEL		Non précisée	1	1	1	100%					1	1	1	100%
		Services	6	6	6	100%	2	2	2	100%	8	8	8	100%
<b>TOTAL BACCALAUREAT PROFESSIONNEL</b>			<b>7</b>	<b>7</b>	<b>7</b>	<b>100%</b>	<b>2</b>	<b>2</b>	<b>2</b>	<b>100%</b>	<b>9</b>	<b>9</b>	<b>9</b>	<b>100%</b>
<b>Ensemble</b>			<b>15</b>	<b>15</b>	<b>15</b>	<b>100%</b>	<b>13</b>	<b>13</b>	<b>11</b>	<b>84,6%</b>	<b>28</b>	<b>28</b>	<b>26</b>	<b>92,9%</b>

### 3 -Evolution de 2012 à 2021 du taux de réussite par secteur professionnel

Etablissement



Académie, scolaire (Public+Privé)



### 4 -Evolution de 2012 à 2021 du taux de réussite tous secteurs confondus

	2012	2013	2014	2015	2016	2017	2018	2019	2020	2021
Etablissement	87,5	100	72,7	80,9	69,2	84,4	56,1	87,5	97,6	92,9
Moyenne (Public)	78,7	79,3	78,7	78,1	78	78,9	73,4	74,8	85,2	86,3
Moyenne (PU+PR)	79,3	80,3	80	78,8	78,8	79,8	74,4	75,7	85	87,1

# 9740053P - LPO LYC METIER GEORGES BRASSENS - ST DENIS

## 1 -Résultats des filles et des garçons par spécialité - BTS session 2021

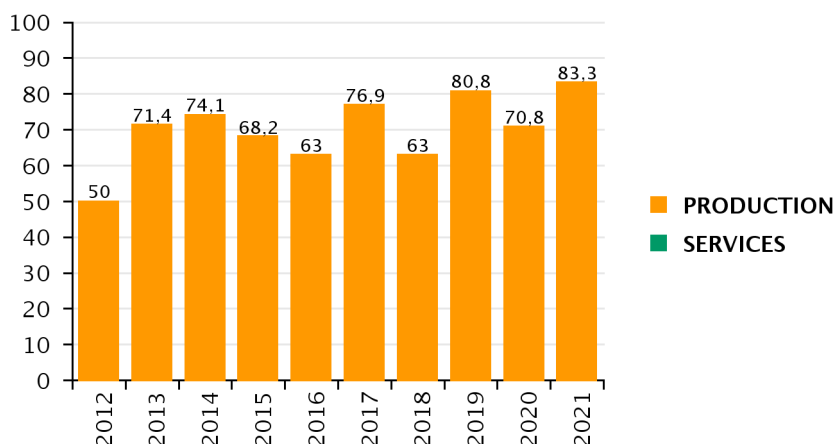
	sexe	Filles				Garçons				Total				
		Spécialité	insc.	prés.	reçus	TR	insc.	prés.	reçus	TR	insc.	prés.	reçus	TR
2		25215 - MAINTENANCE VEH. OPT A VOIT.PART.	1	1	1	100%	23	23	19	82,6%	24	24	20	83,3%
		<b>Total Production</b>	<b>1</b>	<b>1</b>	<b>1</b>	<b>100%</b>	<b>23</b>	<b>23</b>	<b>19</b>	<b>82,6%</b>	<b>24</b>	<b>24</b>	<b>20</b>	<b>83,3%</b>
		<b>Ensemble</b>	<b>1</b>	<b>1</b>	<b>1</b>	<b>100%</b>	<b>23</b>	<b>23</b>	<b>19</b>	<b>82,6%</b>	<b>24</b>	<b>24</b>	<b>20</b>	<b>83,3%</b>

## 2 -Résultats des filles et des garçons selon le diplôme initial - BTS session 2021

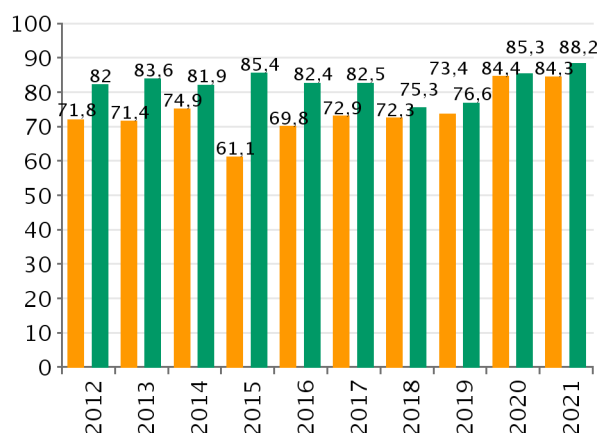
Diplôme initial	sexe	Filles				Garçons				Total				
		Série	insc.	prés.	reçus	TR	insc.	prés.	reçus	TR	insc.	prés.	reçus	TR
BACCALAUREAT TECHNOLOGIQUE		Bac STI2D					6	6	3	50%	6	6	3	50%
		<b>TOTAL BACCALAUREAT TECHNOLOGIQUE</b>					<b>6</b>	<b>6</b>	<b>3</b>	<b>50%</b>	<b>6</b>	<b>6</b>	<b>3</b>	<b>50%</b>
BACCALAUREAT GENERAL		Economique et sociale					1	1	1	100%	1	1	1	100%
		Scientifique					1	1	1	100%	1	1	1	100%
		<b>TOTAL BACCALAUREAT GENERAL</b>					<b>2</b>	<b>2</b>	<b>2</b>	<b>100%</b>	<b>2</b>	<b>2</b>	<b>2</b>	<b>100%</b>
BACCALAUREAT PROFESSIONNEL		Production	1	1	1	100%	15	15	14	93,3%	16	16	15	93,8%
		<b>TOTAL BACCALAUREAT PROFESSIONNEL</b>	<b>1</b>	<b>1</b>	<b>1</b>	<b>100%</b>	<b>15</b>	<b>15</b>	<b>14</b>	<b>93,3%</b>	<b>16</b>	<b>16</b>	<b>15</b>	<b>93,8%</b>
		<b>Ensemble</b>	<b>1</b>	<b>1</b>	<b>1</b>	<b>100%</b>	<b>23</b>	<b>23</b>	<b>19</b>	<b>82,6%</b>	<b>24</b>	<b>24</b>	<b>20</b>	<b>83,3%</b>

## 3 -Evolution de 2012 à 2021 du taux de réussite par secteur professionnel

Etablissement



Académie, scolaire (Public+Privé)



## 4 -Evolution de 2012 à 2021 du taux de réussite tous secteurs confondus

	2012	2013	2014	2015	2016	2017	2018	2019	2020	2021
Etablissement	50	71,4	74,1	68,2	63	76,9	63	80,8	70,8	83,3
Moyenne (Public)	78,7	79,3	78,7	78,1	78	78,9	73,4	74,8	85,2	86,3
Moyenne (PU+PR)	79,3	80,3	80	78,8	78,8	79,8	74,4	75,7	85	87,1

## 9740054R - LGT LISLET GEOFFROY - ST DENIS

### 1 -Résultats des filles et des garçons par spécialité - BTS session 2021

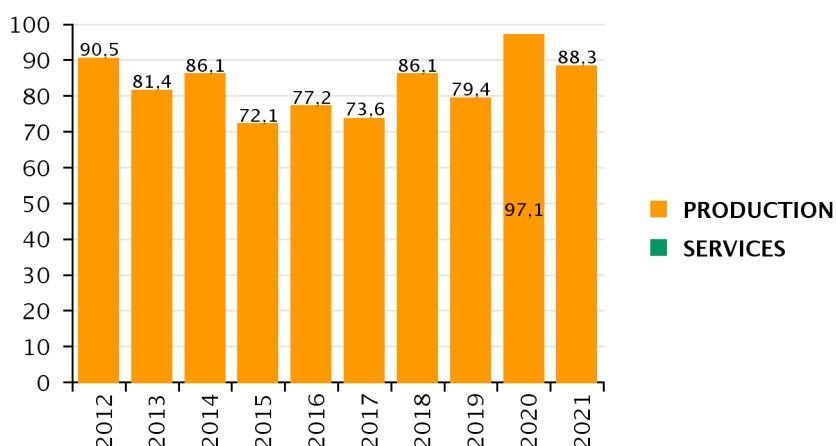
	sexe	Filles				Garçons				Total				
		Spécialité	insc.	prés.	reçus	TR	insc.	prés.	reçus	TR	insc.	prés.	reçus	TR
2		20111 - CONCEPT. ET REAL. DE SYST. AUTO	2	2	2	100%	21	21	20	95,2%	23	23	22	95,7%
		25010 - MAINT. SYS. OPT A SYS. PRODUCTION	1	1	1	100%	17	17	16	94,1%	18	18	17	94,4%
		25515 - ELECTROTECHNIQUE					19	19	14	73,7%	19	19	14	73,7%
		<b>Total Production</b>	<b>3</b>	<b>3</b>	<b>3</b>	<b>100%</b>	<b>57</b>	<b>57</b>	<b>50</b>	<b>87,7%</b>	<b>60</b>	<b>60</b>	<b>53</b>	<b>88,3%</b>
		<b>Ensemble</b>	<b>3</b>	<b>3</b>	<b>3</b>	<b>100%</b>	<b>57</b>	<b>57</b>	<b>50</b>	<b>87,7%</b>	<b>60</b>	<b>60</b>	<b>53</b>	<b>88,3%</b>

### 2 -Résultats des filles et des garçons selon le diplôme initial - BTS session 2021

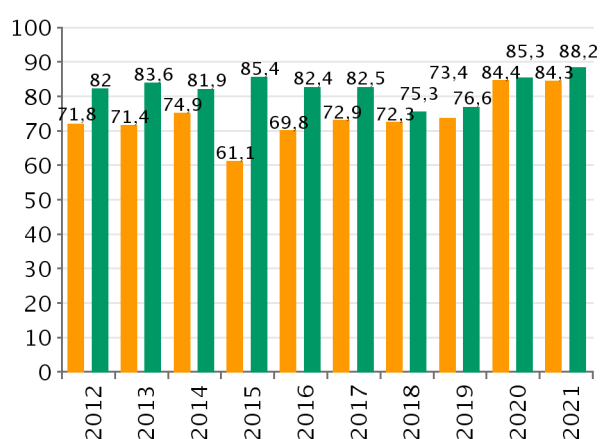
Diplôme initial	sexe	Série	Filles				Garçons				Total			
			insc.	prés.	reçus	TR	insc.	prés.	reçus	TR	insc.	prés.	reçus	TR
BACCALAUREAT TECHNOLOGIQUE		Bac STI2D	1	1	1	100%	26	26	25	96,2%	27	27	26	96,3%
		Bac STMG (ex-STT)					1	1	1	100%	1	1	1	100%
		Bac SMS	1	1	1	100%					1	1	1	100%
		<b>TOTAL BACCALAUREAT TECHNOLOGIQUE</b>	<b>2</b>	<b>2</b>	<b>2</b>	<b>100%</b>	<b>27</b>	<b>27</b>	<b>26</b>	<b>96,3%</b>	<b>29</b>	<b>29</b>	<b>28</b>	<b>96,6%</b>
BACCALAUREAT GENERAL		Scientifique	1	1	1	100%	5	5	5	100%	6	6	6	100%
		<b>TOTAL BACCALAUREAT GENERAL</b>	<b>1</b>	<b>1</b>	<b>1</b>	<b>100%</b>	<b>5</b>	<b>5</b>	<b>5</b>	<b>100%</b>	<b>6</b>	<b>6</b>	<b>6</b>	<b>100%</b>
BACCALAUREAT PROFESSIONNEL		Non précisée					3	3	2	66,7%	3	3	2	66,7%
		Production					13	13	8	61,5%	13	13	8	61,5%
		<b>TOTAL BACCALAUREAT PROFESSIONNEL</b>					<b>16</b>	<b>16</b>	<b>10</b>	<b>62,5%</b>	<b>16</b>	<b>16</b>	<b>10</b>	<b>62,5%</b>
AUTRES CAS		Non précisée					9	9	9	100%	9	9	9	100%
		<b>TOTAL AUTRES CAS</b>					<b>9</b>	<b>9</b>	<b>9</b>	<b>100%</b>	<b>9</b>	<b>9</b>	<b>9</b>	<b>100%</b>
		<b>Ensemble</b>	<b>3</b>	<b>3</b>	<b>3</b>	<b>100%</b>	<b>57</b>	<b>57</b>	<b>50</b>	<b>87,7%</b>	<b>60</b>	<b>60</b>	<b>53</b>	<b>88,3%</b>

### 3 -Evolution de 2012 à 2021 du taux de réussite par secteur professionnel

Etablissement



Académie, scolaire (Public+Privé)



### 4 -Evolution de 2012 à 2021 du taux de réussite tous secteurs confondus

	2012	2013	2014	2015	2016	2017	2018	2019	2020	2021
Etablissement	90,5	81,4	86,1	72,1	77,2	73,6	86,1	79,4	97,1	88,3
Moyenne (Public)	78,7	79,3	78,7	78,1	78	78,9	73,4	74,8	85,2	86,3
Moyenne (PU+PR)	79,3	80,3	80	78,8	78,8	79,8	74,4	75,7	85	87,1

### 1 -Résultats des filles et des garçons par spécialité - BTS session 2021

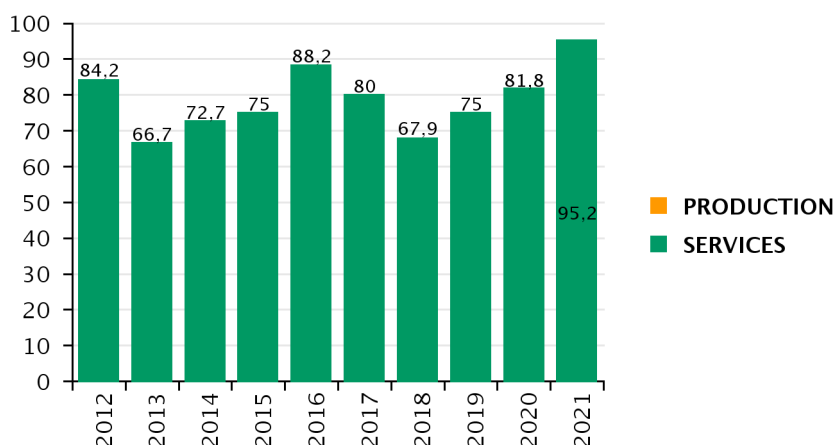
	sexe	Filles				Garçons				Total				
		Spécialité	insc.	prés.	reçus	TR	insc.	prés.	reçus	TR	insc.	prés.	reçus	TR
3		31309 - PROFESSIONS IMMOBILIERES	10	10	10	100%	6	6	6	100%	16	16	16	100%
		31409 - GESTION DE LA PME	14	14	12	85,7%	5	5	5	100%	19	19	17	89,5%
		34304 - METIERS SERVICES ENVIRONNEMENT	3	3	3	100%	4	4	4	100%	7	7	7	100%
		<b>Total Services</b>	<b>27</b>	<b>27</b>	<b>25</b>	<b>92,6%</b>	<b>15</b>	<b>15</b>	<b>15</b>	<b>100%</b>	<b>42</b>	<b>42</b>	<b>40</b>	<b>95,2%</b>
		<b>Ensemble</b>	<b>27</b>	<b>27</b>	<b>25</b>	<b>92,6%</b>	<b>15</b>	<b>15</b>	<b>15</b>	<b>100%</b>	<b>42</b>	<b>42</b>	<b>40</b>	<b>95,2%</b>

### 2 -Résultats des filles et des garçons selon le diplôme initial - BTS session 2021

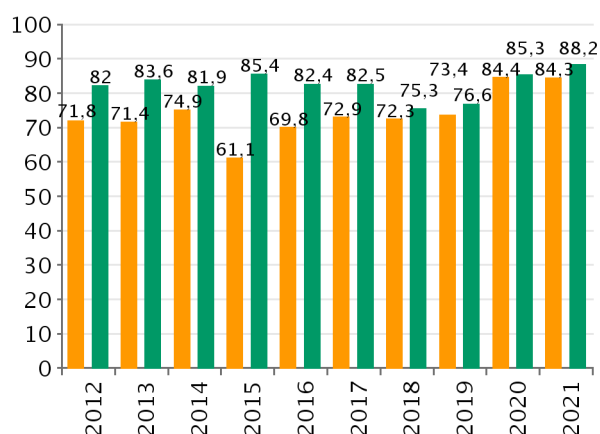
Diplôme initial	sexe	Série	Filles				Garçons				Total			
			insc.	prés.	reçus	TR	insc.	prés.	reçus	TR	insc.	prés.	reçus	TR
BACCALAUREAT TECHNOLOGIQUE		Bac STI2D	1	1	1	100%	2	2	2	100%	3	3	3	100%
		Bac STMG (ex-STT)	10	10	10	100%	7	7	7	100%	17	17	17	100%
		Bac STL	2	2	2	100%					2	2	2	100%
		Bac SMS	1	1	1	100%	1	1	1	100%	2	2	2	100%
<b>TOTAL BACCALAUREAT TECHNOLOGIQUE</b>			<b>14</b>	<b>14</b>	<b>14</b>	<b>100%</b>	<b>10</b>	<b>10</b>	<b>10</b>	<b>100%</b>	<b>24</b>	<b>24</b>	<b>24</b>	<b>100%</b>
BACCALAUREAT GENERAL		Economique et sociale	2	2	2	100%	1	1	1	100%	3	3	3	100%
		Littéraire	1	1	1	100%					1	1	1	100%
		Scientifique	1	1	1	100%	2	2	2	100%	3	3	3	100%
<b>TOTAL BACCALAUREAT GENERAL</b>			<b>4</b>	<b>4</b>	<b>4</b>	<b>100%</b>	<b>3</b>	<b>3</b>	<b>3</b>	<b>100%</b>	<b>7</b>	<b>7</b>	<b>7</b>	<b>100%</b>
BACCALAUREAT PROFESSIONNEL		Services	9	9	7	77,8%	2	2	2	100%	11	11	9	81,8%
<b>TOTAL BACCALAUREAT PROFESSIONNEL</b>			<b>9</b>	<b>9</b>	<b>7</b>	<b>77,8%</b>	<b>2</b>	<b>2</b>	<b>2</b>	<b>100%</b>	<b>11</b>	<b>11</b>	<b>9</b>	<b>81,8%</b>
<b>Ensemble</b>			<b>27</b>	<b>27</b>	<b>25</b>	<b>92,6%</b>	<b>15</b>	<b>15</b>	<b>15</b>	<b>100%</b>	<b>42</b>	<b>42</b>	<b>40</b>	<b>95,2%</b>

### 3 -Evolution de 2012 à 2021 du taux de réussite par secteur professionnel

Etablissement



Académie, scolaire (Public+Privé)



### 4 -Evolution de 2012 à 2021 du taux de réussite tous secteurs confondus

	2012	2013	2014	2015	2016	2017	2018	2019	2020	2021
Etablissement	84,2	66,7	72,7	75	88,2	80	67,9	75	81,8	95,2
Moyenne (Public)	78,7	79,3	78,7	78,1	78	78,9	73,4	74,8	85,2	86,3
Moyenne (PU+PR)	79,3	80,3	80	78,8	78,8	79,8	74,4	75,7	85	87,1

## 9740471U - LGT AMIRAL P. BOUVET - ST BENOIT

### 1 -Résultats des filles et des garçons par spécialité - BTS session 2021

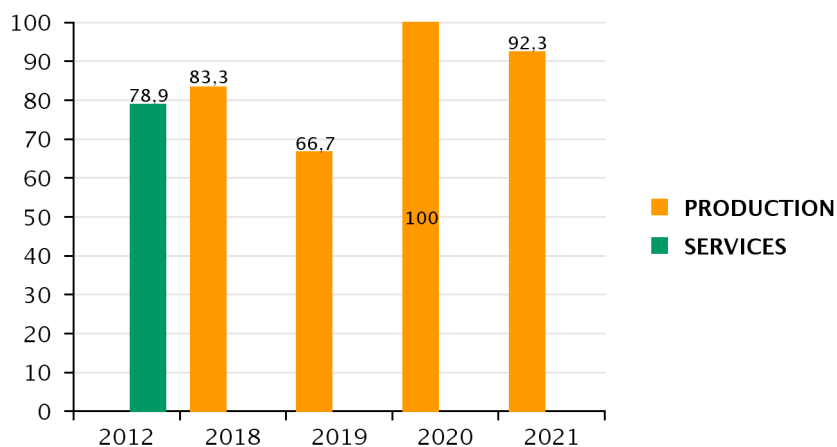
	sexe	Filles				Garçons				Total			
		insc.	prés.	reçus	TR	insc.	prés.	reçus	TR	insc.	prés.	reçus	TR
2	20113 - CONTROL. INDUS & REGUL AUTOMATIQ	1	1	1	100%	12	12	11	91,7%	13	13	12	92,3%
	<b>Total Production</b>	<b>1</b>	<b>1</b>	<b>1</b>	<b>100%</b>	<b>12</b>	<b>12</b>	<b>11</b>	<b>91,7%</b>	<b>13</b>	<b>13</b>	<b>12</b>	<b>92,3%</b>
	<b>Ensemble</b>	<b>1</b>	<b>1</b>	<b>1</b>	<b>100%</b>	<b>12</b>	<b>12</b>	<b>11</b>	<b>91,7%</b>	<b>13</b>	<b>13</b>	<b>12</b>	<b>92,3%</b>

### 2 -Résultats des filles et des garçons selon le diplôme initial - BTS session 2021

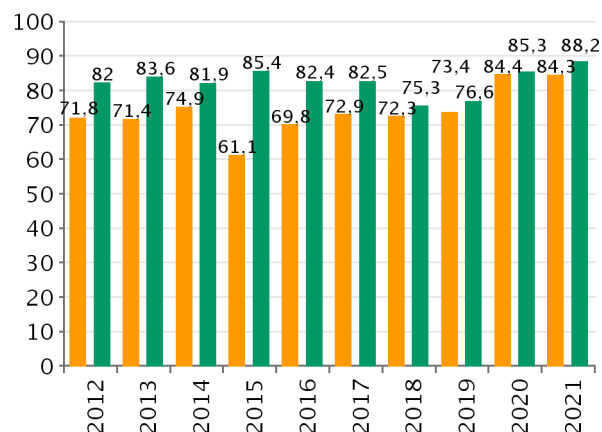
Diplôme initial	sexe	Filles				Garçons				Total			
		Série	insc.	prés.	reçus	TR	insc.	prés.	reçus	TR	insc.	prés.	reçus
BACCALAUREAT TECHNOLOGIQUE	Bac STI2D	1	1	1	100%	8	8	7	87,5%	9	9	8	88,9%
<b>TOTAL BACCALAUREAT TECHNOLOGIQUE</b>		<b>1</b>	<b>1</b>	<b>1</b>	<b>100%</b>	<b>8</b>	<b>8</b>	<b>7</b>	<b>87,5%</b>	<b>9</b>	<b>9</b>	<b>8</b>	<b>88,9%</b>
BACCALAUREAT GENERAL	Scientifique					2	2	2	100%	2	2	2	100%
<b>TOTAL BACCALAUREAT GENERAL</b>						<b>2</b>	<b>2</b>	<b>2</b>	<b>100%</b>	<b>2</b>	<b>2</b>	<b>2</b>	<b>100%</b>
BACCALAUREAT PROFESSIONNEL	Production					2	2	2	100%	2	2	2	100%
<b>TOTAL BACCALAUREAT PROFESSIONNEL</b>						<b>2</b>	<b>2</b>	<b>2</b>	<b>100%</b>	<b>2</b>	<b>2</b>	<b>2</b>	<b>100%</b>
<b>Ensemble</b>		<b>1</b>	<b>1</b>	<b>1</b>	<b>100%</b>	<b>12</b>	<b>12</b>	<b>11</b>	<b>91,7%</b>	<b>13</b>	<b>13</b>	<b>12</b>	<b>92,3%</b>

### 3 -Evolution de 2012 à 2021 du taux de réussite par secteur professionnel

Etablissement



Académie, scolaire (Public+Privé)



### 4 -Evolution de 2012 à 2021 du taux de réussite tous secteurs confondus

	2012	2018	2019	2020	2021
Etablissement	78,9	83,3	66,7	100	92,3
Moyenne (Public)	78,7	73,4	74,8	85,2	86,3
Moyenne (PU+PR)	79,3	74,4	75,7	85	87,1

## 9740472V - LP PATU DE ROSEMONT - ST BENOIT

### 1 -Résultats des filles et des garçons par spécialité - BTS session 2021

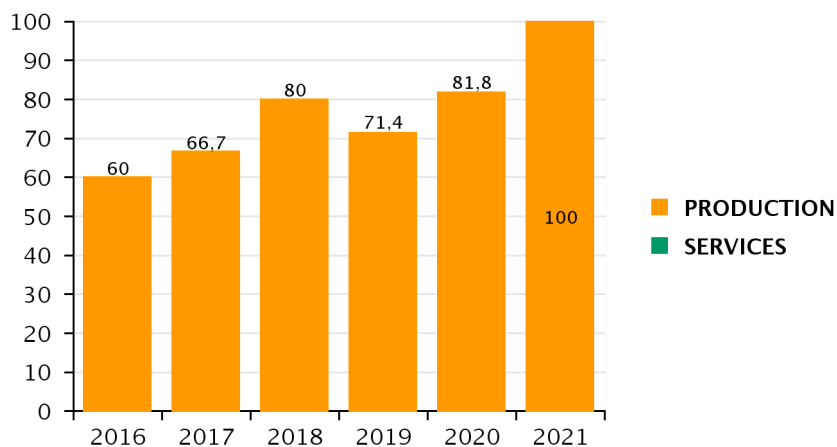
	sexe	Filles				Garçons				Total			
		insc.	prés.	reçus	TR	insc.	prés.	reçus	TR	insc.	prés.	reçus	TR
2	25010 - MAINT. SYS. OPT A SYS. PRODUCTION	2	2	2	100%	8	7	7	100%	10	9	9	100%
	<b>Total Production</b>	<b>2</b>	<b>2</b>	<b>2</b>	<b>100%</b>	<b>8</b>	<b>7</b>	<b>7</b>	<b>100%</b>	<b>10</b>	<b>9</b>	<b>9</b>	<b>100%</b>
	<b>Ensemble</b>	<b>2</b>	<b>2</b>	<b>2</b>	<b>100%</b>	<b>8</b>	<b>7</b>	<b>7</b>	<b>100%</b>	<b>10</b>	<b>9</b>	<b>9</b>	<b>100%</b>

### 2 -Résultats des filles et des garçons selon le diplôme initial - BTS session 2021

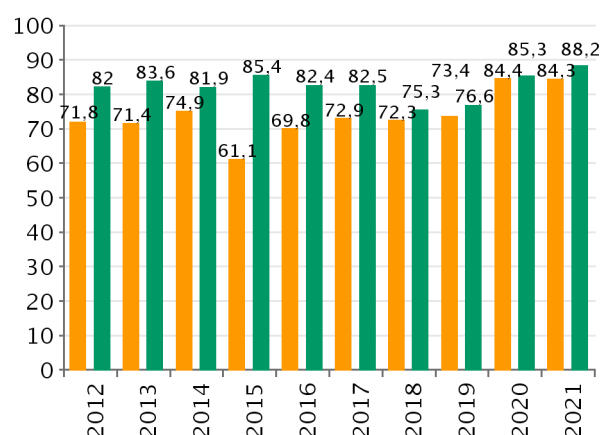
Diplôme initial	sexe	Filles				Garçons				Total			
		Série	insc.	prés.	reçus	TR	insc.	prés.	reçus	TR	insc.	prés.	reçus
BACCALAUREAT TECHNOLOGIQUE	Bac STI2D					1	1	1	100%	1	1	1	100%
<b>TOTAL BACCALAUREAT TECHNOLOGIQUE</b>						<b>1</b>	<b>1</b>	<b>1</b>	<b>100%</b>	<b>1</b>	<b>1</b>	<b>1</b>	<b>100%</b>
BACCALAUREAT PROFESSIONNEL	Production	2	2	2	100%	7	6	6	100%	9	8	8	100%
<b>TOTAL BACCALAUREAT PROFESSIONNEL</b>		<b>2</b>	<b>2</b>	<b>2</b>	<b>100%</b>	<b>7</b>	<b>6</b>	<b>6</b>	<b>100%</b>	<b>9</b>	<b>8</b>	<b>8</b>	<b>100%</b>
<b>Ensemble</b>		<b>2</b>	<b>2</b>	<b>2</b>	<b>100%</b>	<b>8</b>	<b>7</b>	<b>7</b>	<b>100%</b>	<b>10</b>	<b>9</b>	<b>9</b>	<b>100%</b>

### 3 -Evolution de 2012 à 2021 du taux de réussite par secteur professionnel

Etablissement



Académie, scolaire (Public+Privé)



### 4 -Evolution de 2012 à 2021 du taux de réussite tous secteurs confondus

	2016	2017	2018	2019	2020	2021
Etablissement	60	66,7	80	71,4	81,8	100
Moyenne (Public)	78	78,9	73,4	74,8	85,2	86,3
Moyenne (PU+PR)	78,8	79,8	74,4	75,7	85	87,1

### 1 -Résultats des filles et des garçons par spécialité - BTS session 2021

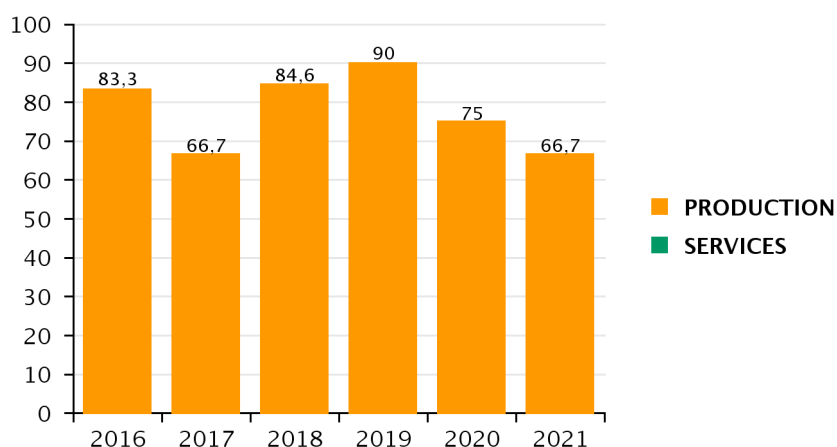
	sexe	Garçons				Total			
		insc.	prés.	reçus	TR	insc.	prés.	reçus	TR
2	Spécialité								
	25001 - ASSISTANCE TECHNIQUE D'INGENIEUR	9	9	6	66,7%	9	9	6	66,7%
	<b>Total Production</b>	<b>9</b>	<b>9</b>	<b>6</b>	<b>66,7%</b>	<b>9</b>	<b>9</b>	<b>6</b>	<b>66,7%</b>
	<b>Ensemble</b>	<b>9</b>	<b>9</b>	<b>6</b>	<b>66,7%</b>	<b>9</b>	<b>9</b>	<b>6</b>	<b>66,7%</b>

### 2 -Résultats des filles et des garçons selon le diplôme initial - BTS session 2021

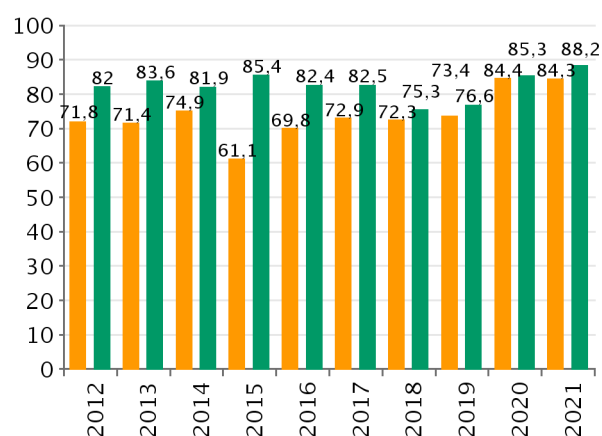
Diplôme initial	sexe	Garçons				Total			
		insc.	prés.	reçus	TR	insc.	prés.	reçus	TR
BACCALAUREAT TECHNOLOGIQUE	Série								
	Bac STI2D	3	3	3	100%	3	3	3	100%
	Bac STL	1	1	0	0%	1	1	0	0%
<b>TOTAL BACCALAUREAT TECHNOLOGIQUE</b>		<b>4</b>	<b>4</b>	<b>3</b>	<b>75%</b>	<b>4</b>	<b>4</b>	<b>3</b>	<b>75%</b>
BACCALAUREAT PROFESSIONNEL	Série								
	Non précisée	4	4	3	75%	4	4	3	75%
	Production	1	1	0	0%	1	1	0	0%
<b>TOTAL BACCALAUREAT PROFESSIONNEL</b>		<b>5</b>	<b>5</b>	<b>3</b>	<b>60%</b>	<b>5</b>	<b>5</b>	<b>3</b>	<b>60%</b>
<b>Ensemble</b>		<b>9</b>	<b>9</b>	<b>6</b>	<b>66,7%</b>	<b>9</b>	<b>9</b>	<b>6</b>	<b>66,7%</b>

### 3 -Evolution de 2012 à 2021 du taux de réussite par secteur professionnel

Etablissement



Académie, scolaire (Public+Privé)



### 4 -Evolution de 2012 à 2021 du taux de réussite tous secteurs confondus

	2016	2017	2018	2019	2020	2021
Etablissement	83,3	66,7	84,6	90	75	66,7
Moyenne (Public)	78	78,9	73,4	74,8	85,2	86,3
Moyenne (PU+PR)	78,8	79,8	74,4	75,7	85	87,1



# 9740575G - LYC.FRANCOIS DE MAHY ST PIERRE

## 1 -Résultats des filles et des garçons par spécialité - BTS session 2021

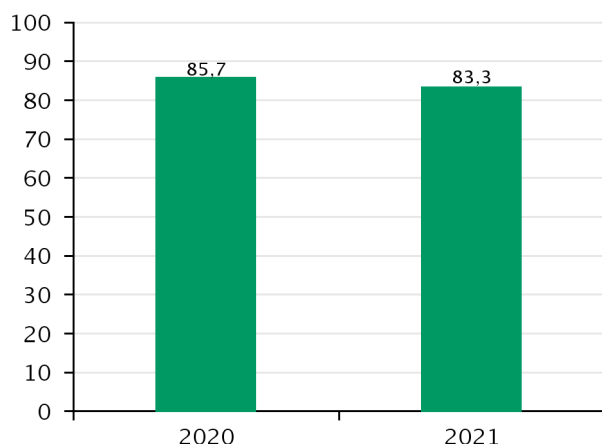
3	Spécialité	sexes				Filles				Garçons				Total			
		insc.	prés.	reçus	TR	insc.	prés.	reçus	TR	insc.	prés.	reçus	TR	insc.	prés.	reçus	TR
	31213 - MANAGEMENT COMMERCIAL OPERATIO	14	14	13	92,9%	4	4	2	50%	18	18	15	83,3%				
	<b>Total Services</b>	<b>14</b>	<b>14</b>	<b>13</b>	<b>92,9%</b>	<b>4</b>	<b>4</b>	<b>2</b>	<b>50%</b>	<b>18</b>	<b>18</b>	<b>15</b>	<b>83,3%</b>				
	<b>Ensemble</b>	<b>14</b>	<b>14</b>	<b>13</b>	<b>92,9%</b>	<b>4</b>	<b>4</b>	<b>2</b>	<b>50%</b>	<b>18</b>	<b>18</b>	<b>15</b>	<b>83,3%</b>				

## 2 -Résultats des filles et des garçons selon le diplôme initial - BTS session 2021

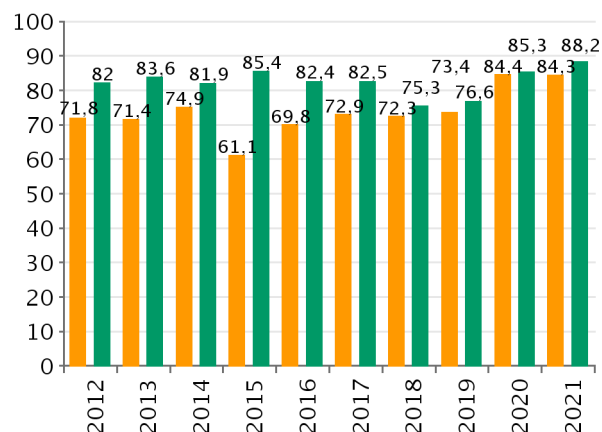
Diplôme initial	Série	sexes				Filles				Garçons				Total			
		insc.	prés.	reçus	TR	insc.	prés.	reçus	TR	insc.	prés.	reçus	TR	insc.	prés.	reçus	TR
BACCALAUREAT TECHNOLOGIQUE	Bac STMG (ex-STT)	4	4	4	100%					4	4	4	100%				
<b>TOTAL BACCALAUREAT TECHNOLOGIQUE</b>		<b>4</b>	<b>4</b>	<b>4</b>	<b>100%</b>					<b>4</b>	<b>4</b>	<b>4</b>	<b>100%</b>				
BACCALAUREAT GENERAL	Economique et sociale	2	2	2	100%					2	2	2	100%				
<b>TOTAL BACCALAUREAT GENERAL</b>		<b>2</b>	<b>2</b>	<b>2</b>	<b>100%</b>					<b>2</b>	<b>2</b>	<b>2</b>	<b>100%</b>				
BACCALAUREAT PROFESSIONNEL	Services	8	8	7	87,5%	4	4	2	50%	12	12	9	75%				
<b>TOTAL BACCALAUREAT PROFESSIONNEL</b>		<b>8</b>	<b>8</b>	<b>7</b>	<b>87,5%</b>	<b>4</b>	<b>4</b>	<b>2</b>	<b>50%</b>	<b>12</b>	<b>12</b>	<b>9</b>	<b>75%</b>				
<b>Ensemble</b>		<b>14</b>	<b>14</b>	<b>13</b>	<b>92,9%</b>	<b>4</b>	<b>4</b>	<b>2</b>	<b>50%</b>	<b>18</b>	<b>18</b>	<b>15</b>	<b>83,3%</b>				

## 3 -Evolution de 2012 à 2021 du taux de réussite par secteur professionnel

Etablissement



Académie, scolaire (Public+Privé)



## 4 -Evolution de 2012 à 2021 du taux de réussite tous secteurs confondus

	2020	2021
Etablissement	85,7	83,3
Moyenne (Public)	85,2	86,3
Moyenne (PU+PR)	85	87,1

# 9740597F - LGT EVARISTE DE PARNY - ST PAUL

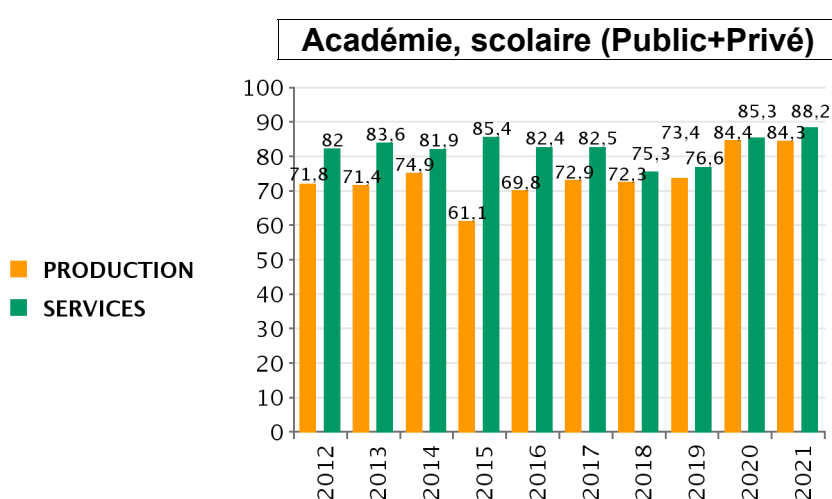
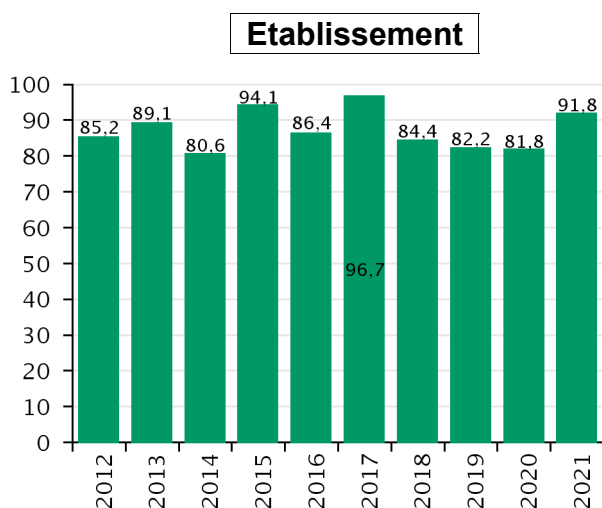
## 1 -Résultats des filles et des garçons par spécialité - BTS session 2021

	sexe	Filles				Garçons				Total				
		Spécialité	insc.	prés.	reçus	TR	insc.	prés.	reçus	TR	insc.	prés.	reçus	TR
3		31213 - MANAGEMENT COMMERCIAL OPERATIO	22	22	22	100%	4	4	1	25%	26	26	23	88,5%
		33426 - TOURISME	45	45	42	93,3%	2	2	2	100%	47	47	44	93,6%
		<b>Total Services</b>	<b>67</b>	<b>67</b>	<b>64</b>	<b>95,5%</b>	<b>6</b>	<b>6</b>	<b>3</b>	<b>50%</b>	<b>73</b>	<b>73</b>	<b>67</b>	<b>91,8%</b>
		<b>Ensemble</b>	<b>67</b>	<b>67</b>	<b>64</b>	<b>95,5%</b>	<b>6</b>	<b>6</b>	<b>3</b>	<b>50%</b>	<b>73</b>	<b>73</b>	<b>67</b>	<b>91,8%</b>

## 2 -Résultats des filles et des garçons selon le diplôme initial - BTS session 2021

Diplôme initial	sexe	Filles				Garçons				Total				
		Série	insc.	prés.	reçus	TR	insc.	prés.	reçus	TR	insc.	prés.	reçus	TR
BACCALAUREAT TECHNOLOGIQUE		Bac STI2D	1	1	1	100%					1	1	1	100%
		Hôtellerie	2	2	2	100%					2	2	2	100%
		Bac STMG (ex-STT)	36	36	34	94,4%	2	2	1	50%	38	38	35	92,1%
		Bac SMS	1	1	1	100%					1	1	1	100%
		<b>TOTAL BACCALAUREAT TECHNOLOGIQUE</b>	<b>40</b>	<b>40</b>	<b>38</b>	<b>95%</b>	<b>2</b>	<b>2</b>	<b>1</b>	<b>50%</b>	<b>42</b>	<b>42</b>	<b>39</b>	<b>92,9%</b>
BACCALAUREAT GENERAL		Economique et sociale	4	4	4	100%					4	4	4	100%
		Littéraire	12	12	11	91,7%					12	12	11	91,7%
		Scientifique	2	2	2	100%					2	2	2	100%
		<b>TOTAL BACCALAUREAT GENERAL</b>	<b>18</b>	<b>18</b>	<b>17</b>	<b>94,4%</b>					<b>18</b>	<b>18</b>	<b>17</b>	<b>94,4%</b>
BACCALAUREAT PROFESSIONNEL		Non précisée	5	5	5	100%	2	2	2	100%	7	7	7	100%
		Services	4	4	4	100%	2	2	0	0%	6	6	4	66,7%
		<b>TOTAL BACCALAUREAT PROFESSIONNEL</b>	<b>9</b>	<b>9</b>	<b>9</b>	<b>100%</b>	<b>4</b>	<b>4</b>	<b>2</b>	<b>50%</b>	<b>13</b>	<b>13</b>	<b>11</b>	<b>84,6%</b>
		<b>Ensemble</b>	<b>67</b>	<b>67</b>	<b>64</b>	<b>95,5%</b>	<b>6</b>	<b>6</b>	<b>3</b>	<b>50%</b>	<b>73</b>	<b>73</b>	<b>67</b>	<b>91,8%</b>

## 3 -Evolution de 2012 à 2021 du taux de réussite par secteur professionnel



## 4 -Evolution de 2012 à 2021 du taux de réussite tous secteurs confondus

	2012	2013	2014	2015	2016	2017	2018	2019	2020	2021
<b>Etablissement</b>	85,2	89,1	80,6	94,1	86,4	96,7	84,4	82,2	81,8	91,8
<b>Moyenne (Public)</b>	78,7	79,3	78,7	78,1	78	78,9	73,4	74,8	85,2	86,3
<b>Moyenne (PU+PR)</b>	79,3	80,3	80	78,8	78,8	79,8	74,4	75,7	85	87,1

### 1 -Résultats des filles et des garçons par spécialité - BTS session 2021

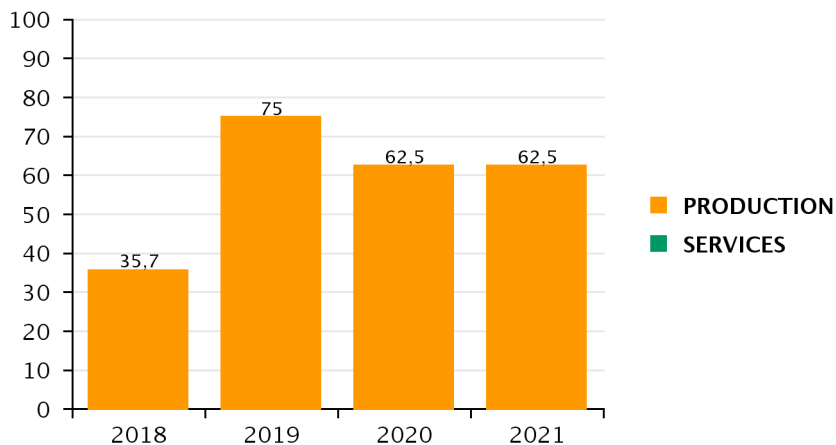
	sexe	Garçons				Total			
		insc.	prés.	reçus	TR	insc.	prés.	reçus	TR
2	Spécialité								
	25011 - MAINT. SYS. OPT B SYS.ENER.&FLUI.	8	8	5	62,5%	8	8	5	62,5%
	<b>Total Production</b>	<b>8</b>	<b>8</b>	<b>5</b>	<b>62,5%</b>	<b>8</b>	<b>8</b>	<b>5</b>	<b>62,5%</b>
	<b>Ensemble</b>	<b>8</b>	<b>8</b>	<b>5</b>	<b>62,5%</b>	<b>8</b>	<b>8</b>	<b>5</b>	<b>62,5%</b>

### 2 -Résultats des filles et des garçons selon le diplôme initial - BTS session 2021

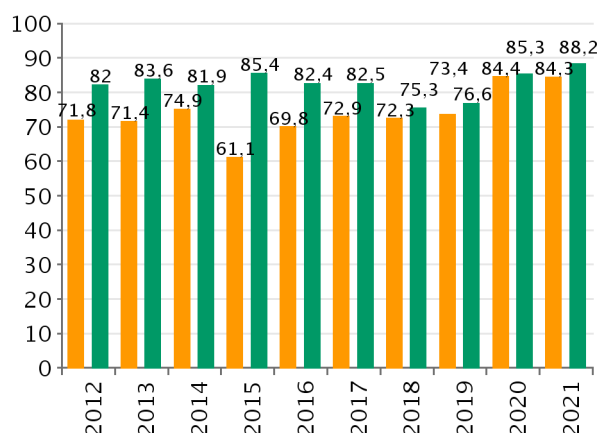
Diplôme initial	sexe	Garçons				Total			
		insc.	prés.	reçus	TR	insc.	prés.	reçus	TR
BACCALAUREAT TECHNOLOGIQUE	Série								
	Bac STI2D	2	2	0	0%	2	2	0	0%
<b>TOTAL BACCALAUREAT TECHNOLOGIQUE</b>		<b>2</b>	<b>2</b>	<b>0</b>	<b>0%</b>	<b>2</b>	<b>2</b>	<b>0</b>	<b>0%</b>
BACCALAUREAT PROFESSIONNEL	Production	6	6	5	83,3%	6	6	5	83,3%
<b>TOTAL BACCALAUREAT PROFESSIONNEL</b>		<b>6</b>	<b>6</b>	<b>5</b>	<b>83,3%</b>	<b>6</b>	<b>6</b>	<b>5</b>	<b>83,3%</b>
<b>Ensemble</b>		<b>8</b>	<b>8</b>	<b>5</b>	<b>62,5%</b>	<b>8</b>	<b>8</b>	<b>5</b>	<b>62,5%</b>

### 3 -Evolution de 2012 à 2021 du taux de réussite par secteur professionnel

**Etablissement**



**Académie, scolaire (Public+Privé)**



### 4 -Evolution de 2012 à 2021 du taux de réussite tous secteurs confondus

	2018	2019	2020	2021
<b>Etablissement</b>	35,7	75	62,5	62,5
<b>Moyenne (Public)</b>	73,4	74,8	85,2	86,3
<b>Moyenne (PU+PR)</b>	74,4	75,7	85	87,1

# 9740738J - LP LYC METIER HOTELIER DE LA RENAISSANCE - ST PAUL

## 1 -Résultats des filles et des garçons par spécialité - BTS session 2021

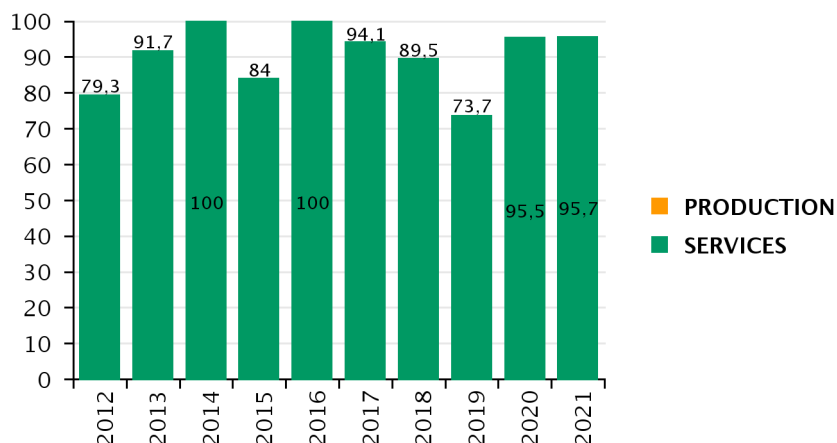
	sexe	Filles				Garçons				Total				
		Spécialité	insc.	prés.	reçus	TR	insc.	prés.	reçus	TR	insc.	prés.	reçus	TR
3		33423 - MANAG. HOTEL.REST. OPT.A RESTAUR.	4	4	3	75%	2	2	2	100%	6	6	5	83,3%
		33424 - MANAG. HOTEL.REST. OPT.B PR.CULIN					7	7	7	100%	7	7	7	100%
		33425 - MANAG. HOTEL.REST. OPT.C HEBERG.	9	8	8	100%	2	2	2	100%	11	10	10	100%
		<b>Total Services</b>	<b>13</b>	<b>12</b>	<b>11</b>	<b>91,7%</b>	<b>11</b>	<b>11</b>	<b>11</b>	<b>100%</b>	<b>24</b>	<b>23</b>	<b>22</b>	<b>95,7%</b>
		<b>Ensemble</b>	<b>13</b>	<b>12</b>	<b>11</b>	<b>91,7%</b>	<b>11</b>	<b>11</b>	<b>11</b>	<b>100%</b>	<b>24</b>	<b>23</b>	<b>22</b>	<b>95,7%</b>

## 2 -Résultats des filles et des garçons selon le diplôme initial - BTS session 2021

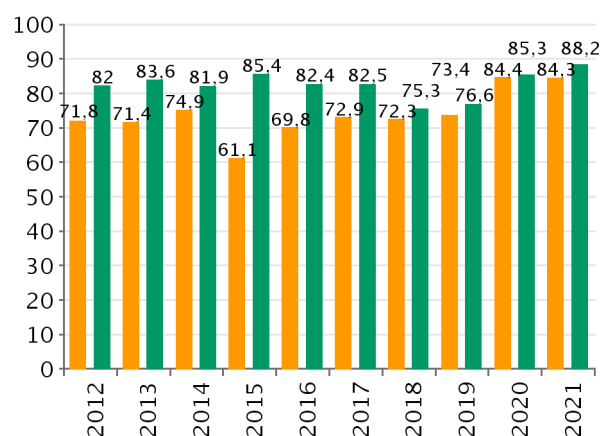
Diplôme initial	sexe	Série	Filles				Garçons				Total			
			insc.	prés.	reçus	TR	insc.	prés.	reçus	TR	insc.	prés.	reçus	TR
BACCALAUREAT TECHNOLOGIQUE		Bac STI2D	1	1	1	100%					1	1	1	100%
		Hôtellerie	3	3	3	100%	7	7	7	100%	10	10	10	100%
		Bac STMG (ex-STT)	2	2	2	100%					2	2	2	100%
		<b>TOTAL BACCALAUREAT TECHNOLOGIQUE</b>	<b>6</b>	<b>6</b>	<b>6</b>	<b>100%</b>	<b>7</b>	<b>7</b>	<b>7</b>	<b>100%</b>	<b>13</b>	<b>13</b>	<b>13</b>	<b>100%</b>
BACCALAUREAT GENERAL		Economique et sociale	1	1	1	100%					1	1	1	100%
		Littéraire	3	2	2	100%					3	2	2	100%
		Scientifique	1	1	1	100%					1	1	1	100%
		<b>TOTAL BACCALAUREAT GENERAL</b>	<b>5</b>	<b>4</b>	<b>4</b>	<b>100%</b>					<b>5</b>	<b>4</b>	<b>4</b>	<b>100%</b>
BACCALAUREAT PROFESSIONNEL		Services	2	2	1	50%	4	4	4	100%	6	6	5	83,3%
		<b>TOTAL BACCALAUREAT PROFESSIONNEL</b>	<b>2</b>	<b>2</b>	<b>1</b>	<b>50%</b>	<b>4</b>	<b>4</b>	<b>4</b>	<b>100%</b>	<b>6</b>	<b>6</b>	<b>5</b>	<b>83,3%</b>
		<b>Ensemble</b>	<b>13</b>	<b>12</b>	<b>11</b>	<b>91,7%</b>	<b>11</b>	<b>11</b>	<b>11</b>	<b>100%</b>	<b>24</b>	<b>23</b>	<b>22</b>	<b>95,7%</b>

## 3 -Evolution de 2012 à 2021 du taux de réussite par secteur professionnel

Etablissement



Académie, scolaire (Public+Privé)



## 4 -Evolution de 2012 à 2021 du taux de réussite tous secteurs confondus

	2012	2013	2014	2015	2016	2017	2018	2019	2020	2021
Etablissement	79,3	91,7	100	84	100	94,1	89,5	73,7	95,5	95,7
Moyenne (Public)	78,7	79,3	78,7	78,1	78	78,9	73,4	74,8	85,2	86,3
Moyenne (PU+PR)	79,3	80,3	80	78,8	78,8	79,8	74,4	75,7	85	87,1

## 9740787M - LGT ANTOINE ROUSSIN - ST LOUIS

### 1 -Résultats des filles et des garçons par spécialité - BTS session 2021

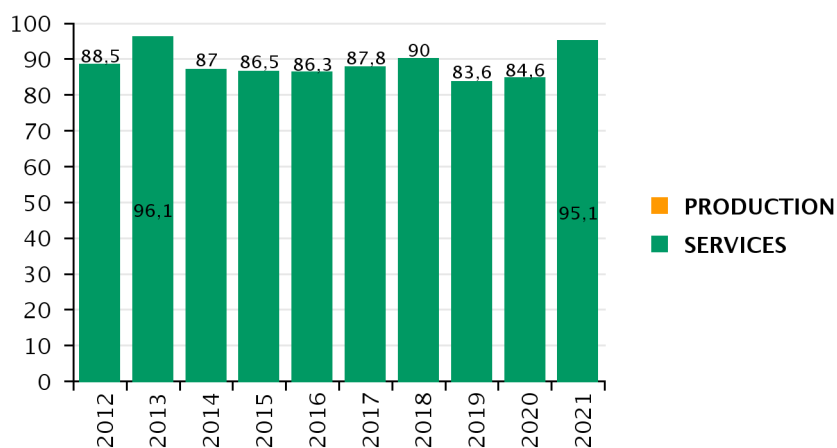
	sexe	Filles				Garçons				Total			
		insc.	prés.	reçus	TR	insc.	prés.	reçus	TR	insc.	prés.	reçus	TR
3	31213 - MANAGEMENT COMMERCIAL OPERATIO	15	15	13	86,7%	6	6	6	100%	21	21	19	90,5%
	32409 - SUPPORT A L'ACTION MANAGERIALE	16	16	16	100%	4	4	4	100%	20	20	20	100%
<b>Total Services</b>		<b>31</b>	<b>31</b>	<b>29</b>	<b>93,5%</b>	<b>10</b>	<b>10</b>	<b>10</b>	<b>100%</b>	<b>41</b>	<b>41</b>	<b>39</b>	<b>95,1%</b>
<b>Ensemble</b>		<b>31</b>	<b>31</b>	<b>29</b>	<b>93,5%</b>	<b>10</b>	<b>10</b>	<b>10</b>	<b>100%</b>	<b>41</b>	<b>41</b>	<b>39</b>	<b>95,1%</b>

### 2 -Résultats des filles et des garçons selon le diplôme initial - BTS session 2021

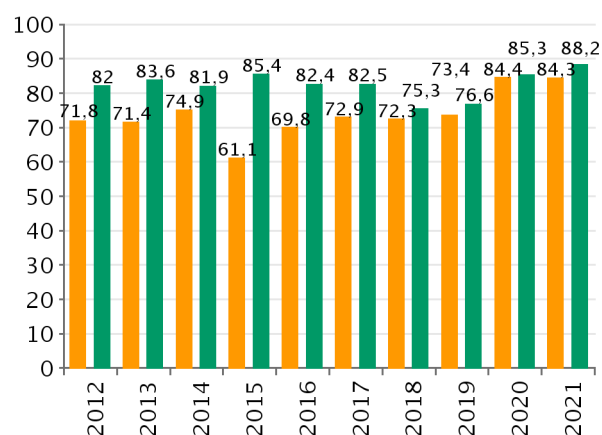
Diplôme initial	sexe	Filles				Garçons				Total			
		Série	insc.	prés.	reçus	TR	insc.	prés.	reçus	TR	insc.	prés.	reçus
BACCALAUREAT TECHNOLOGIQUE	Bac STI2D					1	1	1	100%	1	1	1	100%
	Bac STMG (ex-STT)	17	17	16	94,1%	5	5	5	100%	22	22	21	95,5%
<b>TOTAL BACCALAUREAT TECHNOLOGIQUE</b>		<b>17</b>	<b>17</b>	<b>16</b>	<b>94,1%</b>	<b>6</b>	<b>6</b>	<b>6</b>	<b>100%</b>	<b>23</b>	<b>23</b>	<b>22</b>	<b>95,7%</b>
BACCALAUREAT GENERAL	Economique et sociale	6	6	6	100%					6	6	6	100%
	Littéraire	2	2	2	100%					2	2	2	100%
	Scientifique					1	1	1	100%	1	1	1	100%
<b>TOTAL BACCALAUREAT GENERAL</b>		<b>8</b>	<b>8</b>	<b>8</b>	<b>100%</b>	<b>1</b>	<b>1</b>	<b>1</b>	<b>100%</b>	<b>9</b>	<b>9</b>	<b>9</b>	<b>100%</b>
BACCALAUREAT PROFESSIONNEL	Services	6	6	5	83,3%	3	3	3	100%	9	9	8	88,9%
<b>TOTAL BACCALAUREAT PROFESSIONNEL</b>		<b>6</b>	<b>6</b>	<b>5</b>	<b>83,3%</b>	<b>3</b>	<b>3</b>	<b>3</b>	<b>100%</b>	<b>9</b>	<b>9</b>	<b>8</b>	<b>88,9%</b>
<b>Ensemble</b>		<b>31</b>	<b>31</b>	<b>29</b>	<b>93,5%</b>	<b>10</b>	<b>10</b>	<b>10</b>	<b>100%</b>	<b>41</b>	<b>41</b>	<b>39</b>	<b>95,1%</b>

### 3 -Evolution de 2012 à 2021 du taux de réussite par secteur professionnel

Etablissement



Académie, scolaire (Public+Privé)



### 4 -Evolution de 2012 à 2021 du taux de réussite tous secteurs confondus

	2012	2013	2014	2015	2016	2017	2018	2019	2020	2021
Etablissement	88,5	96,1	87	86,5	86,3	87,8	90	83,6	84,6	95,1
Moyenne (Public)	78,7	79,3	78,7	78,1	78	78,9	73,4	74,8	85,2	86,3
Moyenne (PU+PR)	79,3	80,3	80	78,8	78,8	79,8	74,4	75,7	85	87,1

### 1 -Résultats des filles et des garçons par spécialité - BTS session 2021

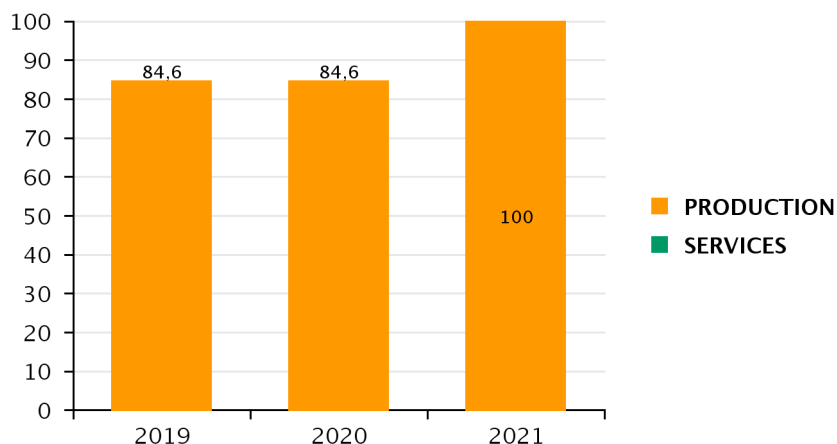
	sexe	Garçons				Total			
		insc.	prés.	reçus	TR	insc.	prés.	reçus	TR
2	22711 - FLUIDES ENERGIES DOMOTIQUE OPT C	14	14	14	100%	14	14	14	100%
<b>Total Production</b>		<b>14</b>	<b>14</b>	<b>14</b>	<b>100%</b>	<b>14</b>	<b>14</b>	<b>14</b>	<b>100%</b>
<b>Ensemble</b>		<b>14</b>	<b>14</b>	<b>14</b>	<b>100%</b>	<b>14</b>	<b>14</b>	<b>14</b>	<b>100%</b>

### 2 -Résultats des filles et des garçons selon le diplôme initial - BTS session 2021

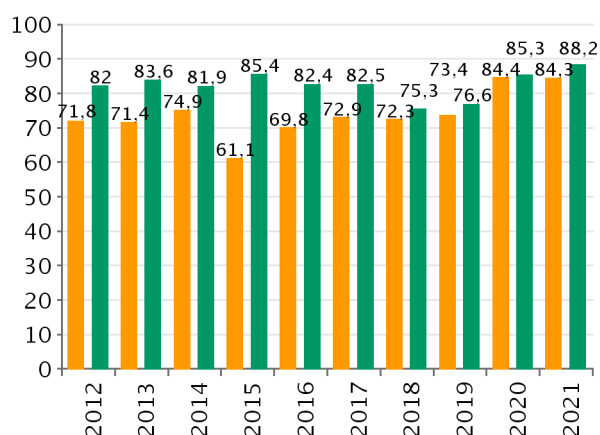
Diplôme initial	sexe	Garçons				Total			
		insc.	prés.	reçus	TR	insc.	prés.	reçus	TR
<b>BACCALAUREAT TECHNOLOGIQUE</b>	Bac STI2D	2	2	2	100%	2	2	2	100%
	<b>TOTAL BACCALAUREAT TECHNOLOGIQUE</b>	<b>2</b>	<b>2</b>	<b>2</b>	<b>100%</b>	<b>2</b>	<b>2</b>	<b>2</b>	<b>100%</b>
<b>BACCALAUREAT PROFESSIONNEL</b>	Non précisée	2	2	2	100%	2	2	2	100%
	Production	10	10	10	100%	10	10	10	100%
<b>TOTAL BACCALAUREAT PROFESSIONNEL</b>		<b>12</b>	<b>12</b>	<b>12</b>	<b>100%</b>	<b>12</b>	<b>12</b>	<b>12</b>	<b>100%</b>
<b>Ensemble</b>		<b>14</b>	<b>14</b>	<b>14</b>	<b>100%</b>	<b>14</b>	<b>14</b>	<b>14</b>	<b>100%</b>

### 3 -Evolution de 2012 à 2021 du taux de réussite par secteur professionnel

**Etablissement**



**Académie, scolaire (Public+Privé)**



### 4 -Evolution de 2012 à 2021 du taux de réussite tous secteurs confondus

	2019	2020	2021
<b>Etablissement</b>	84,6	84,6	100
<b>Moyenne (Public)</b>	74,8	85,2	86,3
<b>Moyenne (PU+PR)</b>	75,7	85	87,1

# 9740921H - LYC.ISNELLE AMELIN STE MARIE

## 1 -Résultats des filles et des garçons par spécialité - BTS session 2021

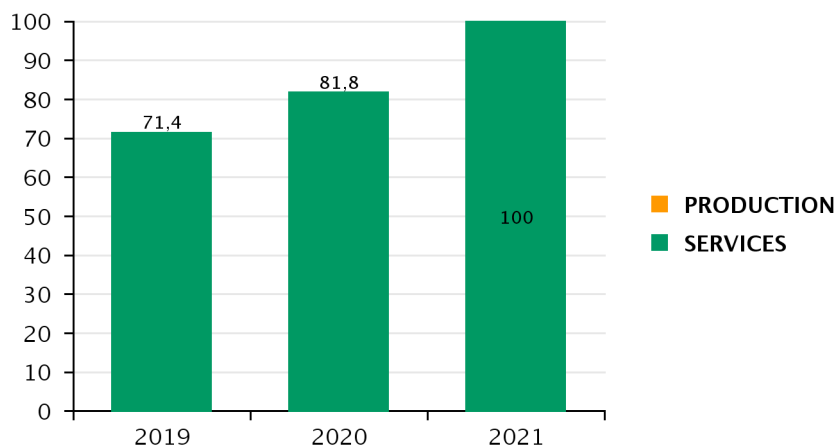
	sexe	Filles				Total			
		insc.	prés.	reçus	TR	insc.	prés.	reçus	TR
3	33603 - METIERS ESTH.COSMET.PARFUM.OPTA	12	12	12	100%	12	12	12	100%
	<b>Total Services</b>	<b>12</b>	<b>12</b>	<b>12</b>	<b>100%</b>	<b>12</b>	<b>12</b>	<b>12</b>	<b>100%</b>
	<b>Ensemble</b>	<b>12</b>	<b>12</b>	<b>12</b>	<b>100%</b>	<b>12</b>	<b>12</b>	<b>12</b>	<b>100%</b>

## 2 -Résultats des filles et des garçons selon le diplôme initial - BTS session 2021

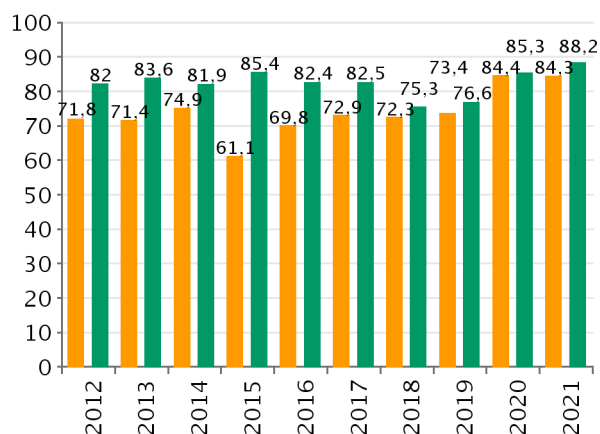
Diplôme initial	sexe	Filles				Total			
		insc.	prés.	reçus	TR	insc.	prés.	reçus	TR
BACCALAUREAT TECHNOLOGIQUE	Bac STL	1	1	1	100%	1	1	1	100%
	Bac SMS	2	2	2	100%	2	2	2	100%
<b>TOTAL BACCALAUREAT TECHNOLOGIQUE</b>		<b>3</b>	<b>3</b>	<b>3</b>	<b>100%</b>	<b>3</b>	<b>3</b>	<b>3</b>	<b>100%</b>
BACCALAUREAT GENERAL	Scientifique	2	2	2	100%	2	2	2	100%
<b>TOTAL BACCALAUREAT GENERAL</b>		<b>2</b>	<b>2</b>	<b>2</b>	<b>100%</b>	<b>2</b>	<b>2</b>	<b>2</b>	<b>100%</b>
BACCALAUREAT PROFESSIONNEL	Non précisée	5	5	5	100%	5	5	5	100%
	Services	1	1	1	100%	1	1	1	100%
<b>TOTAL BACCALAUREAT PROFESSIONNEL</b>		<b>6</b>	<b>6</b>	<b>6</b>	<b>100%</b>	<b>6</b>	<b>6</b>	<b>6</b>	<b>100%</b>
AUTRES CAS	Non précisée	1	1	1	100%	1	1	1	100%
<b>TOTAL AUTRES CAS</b>		<b>1</b>	<b>1</b>	<b>1</b>	<b>100%</b>	<b>1</b>	<b>1</b>	<b>1</b>	<b>100%</b>
<b>Ensemble</b>		<b>12</b>	<b>12</b>	<b>12</b>	<b>100%</b>	<b>12</b>	<b>12</b>	<b>12</b>	<b>100%</b>

## 3 -Evolution de 2012 à 2021 du taux de réussite par secteur professionnel

**Etablissement**



**Académie, scolaire (Public+Privé)**



## 4 -Evolution de 2012 à 2021 du taux de réussite tous secteurs confondus

	2019	2020	2021
Etablissement	71,4	81,8	100
Moyenne (Public)	74,8	85,2	86,3
Moyenne (PU+PR)	75,7	85	87,1

## 9740952S - LGT PIERRE POIVRE - ST JOSEPH

### 1 -Résultats des filles et des garçons par spécialité - BTS session 2021

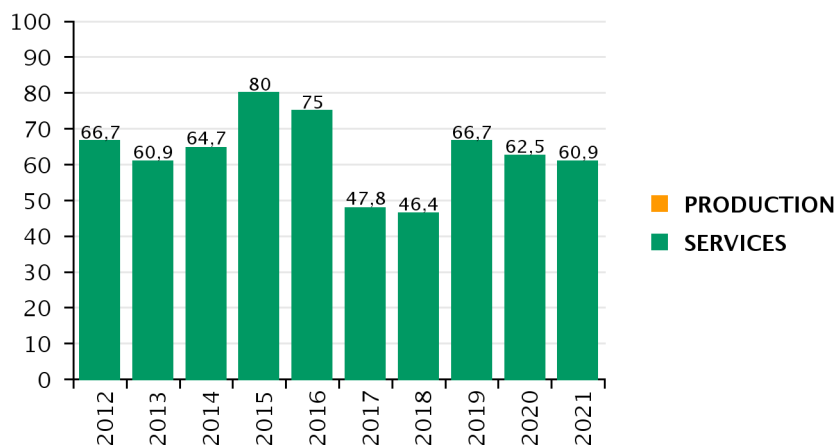
	sexe	Filles				Garçons				Total				
		Spécialité	insc.	prés.	reçus	TR	insc.	prés.	reçus	TR	insc.	prés.	reçus	TR
3		32610 - SERV INFO ORGANISATIONS OPTION A					9	9	4	44,4%	9	9	4	44,4%
		32611 - SERV INFO ORGANISATIONS OPTION B	3	3	3	100%	11	11	7	63,6%	14	14	10	71,4%
		<b>Total Services</b>	<b>3</b>	<b>3</b>	<b>3</b>	<b>100%</b>	<b>20</b>	<b>20</b>	<b>11</b>	<b>55%</b>	<b>23</b>	<b>23</b>	<b>14</b>	<b>60,9%</b>
		<b>Ensemble</b>	<b>3</b>	<b>3</b>	<b>3</b>	<b>100%</b>	<b>20</b>	<b>20</b>	<b>11</b>	<b>55%</b>	<b>23</b>	<b>23</b>	<b>14</b>	<b>60,9%</b>

### 2 -Résultats des filles et des garçons selon le diplôme initial - BTS session 2021

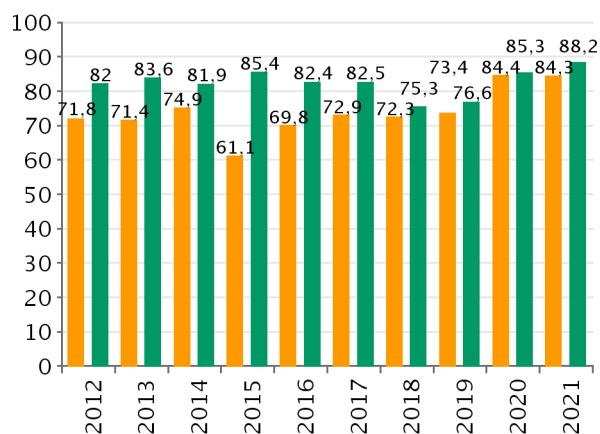
Diplôme initial	sexe	Filles				Garçons				Total				
		Série	insc.	prés.	reçus	TR	insc.	prés.	reçus	TR	insc.	prés.	reçus	TR
BACCALAUREAT TECHNOLOGIQUE		Bac STI2D					2	2	1	50%	2	2	1	50%
		Bac STMG (ex-STT)	1	1	1	100%	8	8	3	37,5%	9	9	4	44,4%
		<b>TOTAL BACCALAUREAT TECHNOLOGIQUE</b>	<b>1</b>	<b>1</b>	<b>1</b>	<b>100%</b>	<b>10</b>	<b>10</b>	<b>4</b>	<b>40%</b>	<b>11</b>	<b>11</b>	<b>5</b>	<b>45,5%</b>
BACCALAUREAT GENERAL		Economique et sociale	1	1	1	100%	1	1	1	100%	2	2	2	100%
		Scientifique	1	1	1	100%	3	3	3	100%	4	4	4	100%
		<b>TOTAL BACCALAUREAT GENERAL</b>	<b>2</b>	<b>2</b>	<b>2</b>	<b>100%</b>	<b>4</b>	<b>4</b>	<b>4</b>	<b>100%</b>	<b>6</b>	<b>6</b>	<b>6</b>	<b>100%</b>
BACCALAUREAT PROFESSIONNEL		Non précisée					4	4	2	50%	4	4	2	50%
		<b>TOTAL BACCALAUREAT PROFESSIONNEL</b>					<b>4</b>	<b>4</b>	<b>2</b>	<b>50%</b>	<b>4</b>	<b>4</b>	<b>2</b>	<b>50%</b>
AUTRES CAS		Non précisée					2	2	1	50%	2	2	1	50%
		<b>TOTAL AUTRES CAS</b>					<b>2</b>	<b>2</b>	<b>1</b>	<b>50%</b>	<b>2</b>	<b>2</b>	<b>1</b>	<b>50%</b>
		<b>Ensemble</b>	<b>3</b>	<b>3</b>	<b>3</b>	<b>100%</b>	<b>20</b>	<b>20</b>	<b>11</b>	<b>55%</b>	<b>23</b>	<b>23</b>	<b>14</b>	<b>60,9%</b>

### 3 -Evolution de 2012 à 2021 du taux de réussite par secteur professionnel

Etablissement



Académie, scolaire (Public+Privé)



### 4 -Evolution de 2012 à 2021 du taux de réussite tous secteurs confondus

	2012	2013	2014	2015	2016	2017	2018	2019	2020	2021
Etablissement	66,7	60,9	64,7	80	75	47,8	46,4	66,7	62,5	60,9
Moyenne (Public)	78,7	79,3	78,7	78,1	78	78,9	73,4	74,8	85,2	86,3
Moyenne (PU+PR)	79,3	80,3	80	78,8	78,8	79,8	74,4	75,7	85	87,1



# 9740979W - LPO LYC METIER JEAN HINGLO - LE PORT

## 1 -Résultats des filles et des garçons par spécialité - BTS session 2021

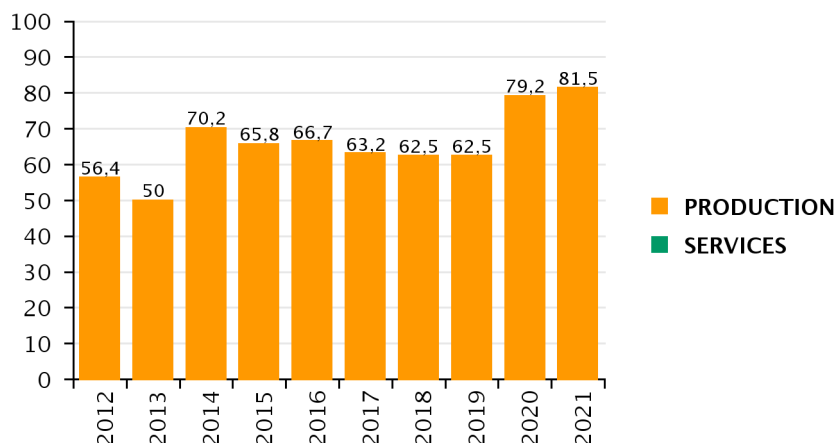
	sexe	Filles				Garçons				Total				
		Spécialité	insc.	prés.	reçus	TR	insc.	prés.	reçus	TR	insc.	prés.	reçus	TR
2		20008 - TECHNICO-COMMERCIAL	11	11	11	100%	10	10	9	90%	21	21	20	95,2%
		23012 - BATIMENT	2	2	2	100%	15	15	10	66,7%	17	17	12	70,6%
		23107 - TRAVAUX PUBLICS	1	1	1	100%	15	15	11	73,3%	16	16	12	75%
		<b>Total Production</b>	<b>14</b>	<b>14</b>	<b>14</b>	<b>100%</b>	<b>40</b>	<b>40</b>	<b>30</b>	<b>75%</b>	<b>54</b>	<b>54</b>	<b>44</b>	<b>81,5%</b>
		<b>Ensemble</b>	<b>14</b>	<b>14</b>	<b>14</b>	<b>100%</b>	<b>40</b>	<b>40</b>	<b>30</b>	<b>75%</b>	<b>54</b>	<b>54</b>	<b>44</b>	<b>81,5%</b>

## 2 -Résultats des filles et des garçons selon le diplôme initial - BTS session 2021

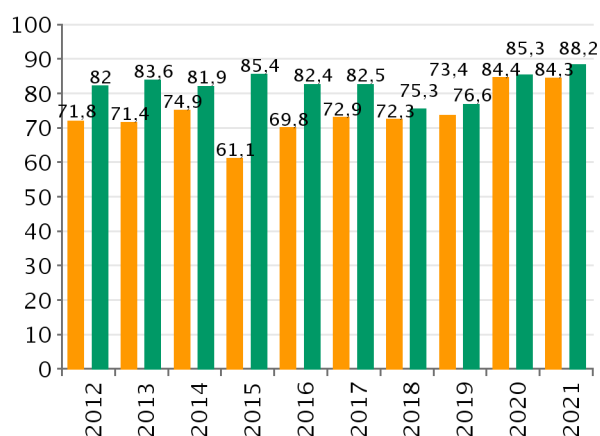
Diplôme initial	sexe	Série	Filles				Garçons				Total			
			insc.	prés.	reçus	TR	insc.	prés.	reçus	TR	insc.	prés.	reçus	TR
BACCALAUREAT TECHNOLOGIQUE		Bac STI2D	1	1	1	100%	17	17	12	70,6%	18	18	13	72,2%
		Bac STMG (ex-STT)	7	7	7	100%	1	1	1	100%	8	8	8	100%
<b>TOTAL BACCALAUREAT TECHNOLOGIQUE</b>			<b>8</b>	<b>8</b>	<b>8</b>	<b>100%</b>	<b>18</b>	<b>18</b>	<b>13</b>	<b>72,2%</b>	<b>26</b>	<b>26</b>	<b>21</b>	<b>80,8%</b>
BACCALAUREAT GENERAL		Economique et sociale					1	1	1	100%	1	1	1	100%
		Scientifique	1	1	1	100%					1	1	1	100%
<b>TOTAL BACCALAUREAT GENERAL</b>			<b>1</b>	<b>1</b>	<b>1</b>	<b>100%</b>	<b>1</b>	<b>1</b>	<b>1</b>	<b>100%</b>	<b>2</b>	<b>2</b>	<b>2</b>	<b>100%</b>
BACCALAUREAT PROFESSIONNEL		Non précisée	5	5	5	100%	14	14	10	71,4%	19	19	15	78,9%
		Production					6	6	5	83,3%	6	6	5	83,3%
		Services					1	1	1	100%	1	1	1	100%
<b>TOTAL BACCALAUREAT PROFESSIONNEL</b>			<b>5</b>	<b>5</b>	<b>5</b>	<b>100%</b>	<b>21</b>	<b>21</b>	<b>16</b>	<b>76,2%</b>	<b>26</b>	<b>26</b>	<b>21</b>	<b>80,8%</b>
<b>Ensemble</b>			<b>14</b>	<b>14</b>	<b>14</b>	<b>100%</b>	<b>40</b>	<b>40</b>	<b>30</b>	<b>75%</b>	<b>54</b>	<b>54</b>	<b>44</b>	<b>81,5%</b>

## 3 -Evolution de 2012 à 2021 du taux de réussite par secteur professionnel

Etablissement



Académie, scolaire (Public+Privé)



## 4 -Evolution de 2012 à 2021 du taux de réussite tous secteurs confondus

	2012	2013	2014	2015	2016	2017	2018	2019	2020	2021
Etablissement	56,4	50	70,2	65,8	66,7	63,2	62,5	62,5	79,2	81,5
Moyenne (Public)	78,7	79,3	78,7	78,1	78	78,9	73,4	74,8	85,2	86,3
Moyenne (PU+PR)	79,3	80,3	80	78,8	78,8	79,8	74,4	75,7	85	87,1

# 9741046U - LGT BELLEPIERRE - ST DENIS

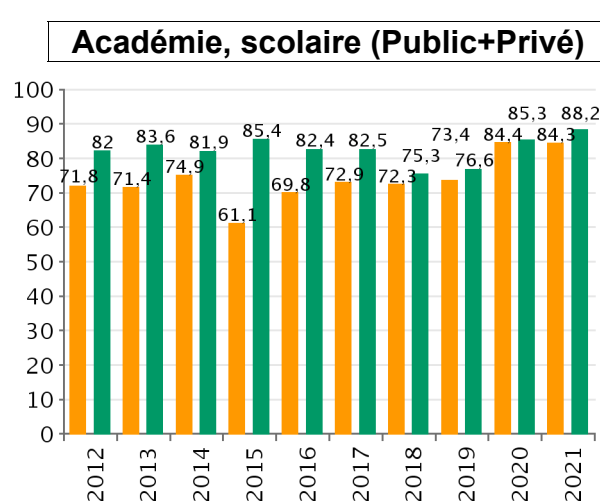
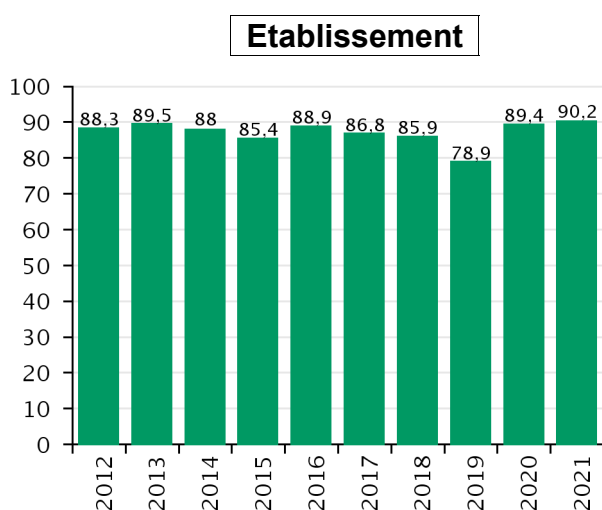
## 1 - Résultats des filles et des garçons par spécialité - BTS session 2021

	sexe	Filles				Garçons				Total				
		Spécialité	insc.	prés.	reçus	TR	insc.	prés.	reçus	TR	insc.	prés.	reçus	TR
3		31408 - COMPTABILITE ET GESTION	17	17	17	100%	10	10	9	90%	27	27	26	96,3%
		31409 - GESTION DE LA PME	16	14	14	100%	4	4	3	75%	20	18	17	94,4%
		32409 - SUPPORT A L'ACTION MANAGERIALE	18	18	15	83,3%	3	3	3	100%	21	21	18	85,7%
		32610 - SERV INFO ORGANISATIONS OPTION A	1	1	0	0%	11	11	9	81,8%	12	12	9	75%
		32611 - SERV INFO ORGANISATIONS OPTION B	1	1	1	100%	13	13	12	92,3%	14	14	13	92,9%
	<b>Total Services</b>	<b>53</b>	<b>51</b>	<b>47</b>	<b>92,2%</b>	<b>41</b>	<b>41</b>	<b>36</b>	<b>87,8%</b>	<b>94</b>	<b>92</b>	<b>83</b>	<b>90,2%</b>	
	<b>Ensemble</b>	<b>53</b>	<b>51</b>	<b>47</b>	<b>92,2%</b>	<b>41</b>	<b>41</b>	<b>36</b>	<b>87,8%</b>	<b>94</b>	<b>92</b>	<b>83</b>	<b>90,2%</b>	

## 2 - Résultats des filles et des garçons selon le diplôme initial - BTS session 2021

Diplôme initial	sexe	Filles				Garçons				Total				
		Série	insc.	prés.	reçus	TR	insc.	prés.	reçus	TR	insc.	prés.	reçus	TR
BACCALAUREAT TECHNOLOGIQUE		Bac STI2D	1	1	1	100%	9	9	7	77,8%	10	10	8	80%
		Bac STMG (ex-STT)	25	24	22	91,7%	21	21	18	85,7%	46	45	40	88,9%
		Bac SMS	1	1	1	100%					1	1	1	100%
<b>TOTAL BACCALAUREAT TECHNOLOGIQUE</b>			<b>27</b>	<b>26</b>	<b>24</b>	<b>92,3%</b>	<b>30</b>	<b>30</b>	<b>25</b>	<b>83,3%</b>	<b>57</b>	<b>56</b>	<b>49</b>	<b>87,5%</b>
BACCALAUREAT GENERAL		Economique et sociale	6	6	6	100%	6	6	6	100%	12	12	12	100%
		Scientifique	3	3	3	100%	3	3	3	100%	6	6	6	100%
<b>TOTAL BACCALAUREAT GENERAL</b>			<b>9</b>	<b>9</b>	<b>9</b>	<b>100%</b>	<b>9</b>	<b>9</b>	<b>9</b>	<b>100%</b>	<b>18</b>	<b>18</b>	<b>18</b>	<b>100%</b>
BACCALAUREAT PROFESSIONNEL		Non précisée					1	1	1	100%	1	1	1	100%
		Services	17	16	14	87,5%	1	1	1	100%	18	17	15	88,2%
<b>TOTAL BACCALAUREAT PROFESSIONNEL</b>			<b>17</b>	<b>16</b>	<b>14</b>	<b>87,5%</b>	<b>2</b>	<b>2</b>	<b>2</b>	<b>100%</b>	<b>19</b>	<b>18</b>	<b>16</b>	<b>88,9%</b>
<b>Ensemble</b>			<b>53</b>	<b>51</b>	<b>47</b>	<b>92,2%</b>	<b>41</b>	<b>41</b>	<b>36</b>	<b>87,8%</b>	<b>94</b>	<b>92</b>	<b>83</b>	<b>90,2%</b>

## 3 - Evolution de 2012 à 2021 du taux de réussite par secteur professionnel



## 4 - Evolution de 2012 à 2021 du taux de réussite tous secteurs confondus

	2012	2013	2014	2015	2016	2017	2018	2019	2020	2021
<b>Etablissement</b>	88,3	89,5	88	85,4	88,9	86,8	85,9	78,9	89,4	90,2
<b>Moyenne (Public)</b>	78,7	79,3	78,7	78,1	78	78,9	73,4	74,8	85,2	86,3
<b>Moyenne (PU+PR)</b>	79,3	80,3	80	78,8	78,8	79,8	74,4	75,7	85	87,1

## 9741050Y - LGT LOUIS PAYEN - ST PAUL

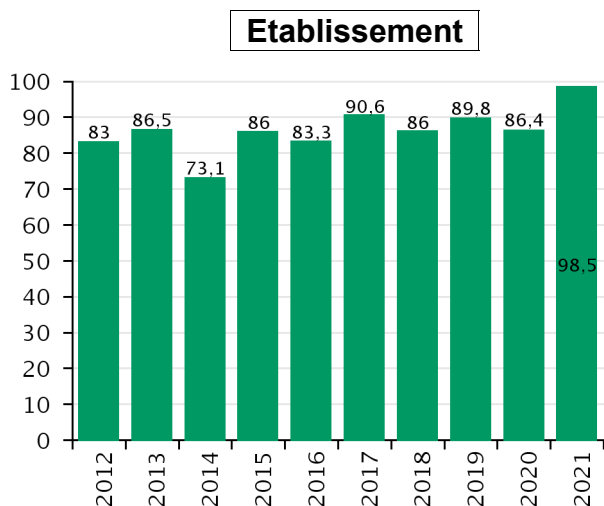
### 1 -Résultats des filles et des garçons par spécialité - BTS session 2021

	sexe	Filles				Garçons				Total				
		Spécialité	insc.	prés.	reçus	TR	insc.	prés.	reçus	TR	insc.	prés.	reçus	TR
3		31408 - COMPTABILITE ET GESTION	17	17	16	94,1%	10	10	10	100%	27	27	26	96,3%
		31409 - GESTION DE LA PME	22	22	22	100%	2	2	2	100%	24	24	24	100%
		34501 - NOTARIAT	12	12	12	100%	3	3	3	100%	15	15	15	100%
		<b>Total Services</b>	<b>51</b>	<b>51</b>	<b>50</b>	<b>98%</b>	<b>15</b>	<b>15</b>	<b>15</b>	<b>100%</b>	<b>66</b>	<b>66</b>	<b>65</b>	<b>98,5%</b>
		<b>Ensemble</b>	<b>51</b>	<b>51</b>	<b>50</b>	<b>98%</b>	<b>15</b>	<b>15</b>	<b>15</b>	<b>100%</b>	<b>66</b>	<b>66</b>	<b>65</b>	<b>98,5%</b>

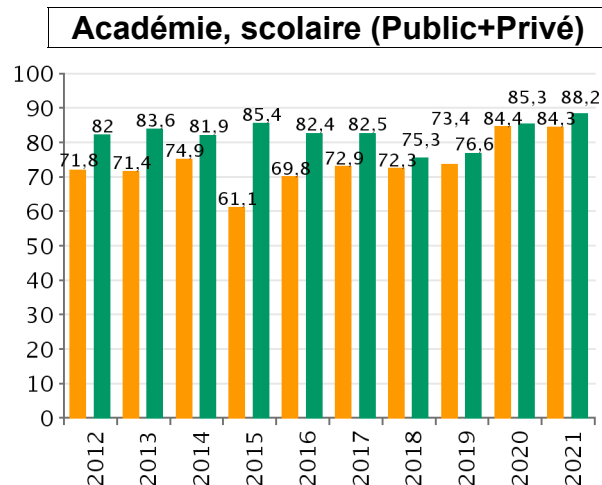
### 2 -Résultats des filles et des garçons selon le diplôme initial - BTS session 2021

Diplôme initial	sexe	Série	Filles				Garçons				Total			
			insc.	prés.	reçus	TR	insc.	prés.	reçus	TR	insc.	prés.	reçus	TR
BACCALAUREAT TECHNOLOGIQUE		Bac STI2D					1	1	1	100%	1	1	1	100%
		Bac STMG (ex-STT)	26	26	26	100%	11	11	11	100%	37	37	37	100%
<b>TOTAL BACCALAUREAT TECHNOLOGIQUE</b>			<b>26</b>	<b>26</b>	<b>26</b>	<b>100%</b>	<b>12</b>	<b>12</b>	<b>12</b>	<b>100%</b>	<b>38</b>	<b>38</b>	<b>38</b>	<b>100%</b>
BACCALAUREAT GENERAL		Economique et sociale	8	8	8	100%					8	8	8	100%
		Littéraire	1	1	1	100%					1	1	1	100%
		Scientifique	2	2	2	100%	2	2	2	100%	4	4	4	100%
<b>TOTAL BACCALAUREAT GENERAL</b>			<b>11</b>	<b>11</b>	<b>11</b>	<b>100%</b>	<b>2</b>	<b>2</b>	<b>2</b>	<b>100%</b>	<b>13</b>	<b>13</b>	<b>13</b>	<b>100%</b>
BACCALAUREAT PROFESSIONNEL		Services	14	14	13	92,9%	1	1	1	100%	15	15	14	93,3%
<b>TOTAL BACCALAUREAT PROFESSIONNEL</b>			<b>14</b>	<b>14</b>	<b>13</b>	<b>92,9%</b>	<b>1</b>	<b>1</b>	<b>1</b>	<b>100%</b>	<b>15</b>	<b>15</b>	<b>14</b>	<b>93,3%</b>
<b>Ensemble</b>			<b>51</b>	<b>51</b>	<b>50</b>	<b>98%</b>	<b>15</b>	<b>15</b>	<b>15</b>	<b>100%</b>	<b>66</b>	<b>66</b>	<b>65</b>	<b>98,5%</b>

### 3 -Evolution de 2012 à 2021 du taux de réussite par secteur professionnel



PRODUCTION  
SERVICES



### 4 -Evolution de 2012 à 2021 du taux de réussite tous secteurs confondus

	2012	2013	2014	2015	2016	2017	2018	2019	2020	2021
<b>Etablissement</b>	83	86,5	73,1	86	83,3	90,6	86	89,8	86,4	98,5
<b>Moyenne (Public)</b>	78,7	79,3	78,7	78,1	78	78,9	73,4	74,8	85,2	86,3
<b>Moyenne (PU+PR)</b>	79,3	80,3	80	78,8	78,8	79,8	74,4	75,7	85	87,1

# 9741051Z - LPO BRAS PANON

## 1 -Résultats des filles et des garçons par spécialité - BTS session 2021

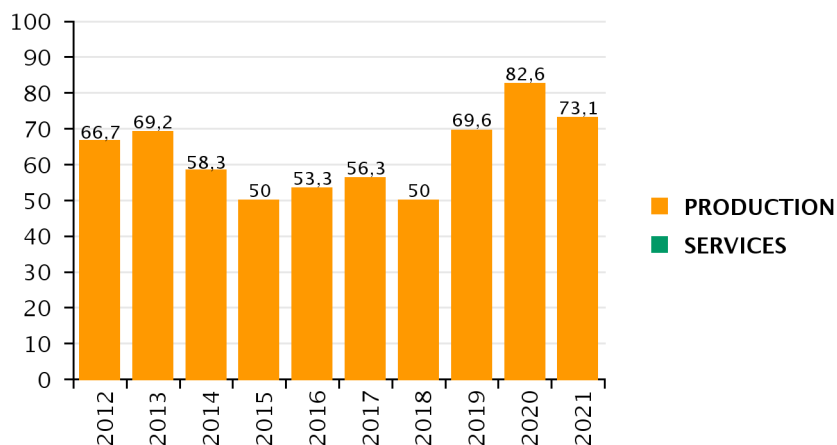
	sexe	Filles				Garçons				Total				
		Spécialité	insc.	prés.	reçus	TR	insc.	prés.	reçus	TR	insc.	prés.	reçus	TR
2		23010 - ETUDES ET ECONOMIE DE LA CONSTRU	1	1	1	100%	14	13	11	84,6%	15	14	12	85,7%
		23305 - ETUDE ET REALISATION D'AGENCEMENT	4	4	3	75%	8	8	4	50%	12	12	7	58,3%
		<b>Total Production</b>	<b>5</b>	<b>5</b>	<b>4</b>	<b>80%</b>	<b>22</b>	<b>21</b>	<b>15</b>	<b>71,4%</b>	<b>27</b>	<b>26</b>	<b>19</b>	<b>73,1%</b>
		<b>Ensemble</b>	<b>5</b>	<b>5</b>	<b>4</b>	<b>80%</b>	<b>22</b>	<b>21</b>	<b>15</b>	<b>71,4%</b>	<b>27</b>	<b>26</b>	<b>19</b>	<b>73,1%</b>

## 2 -Résultats des filles et des garçons selon le diplôme initial - BTS session 2021

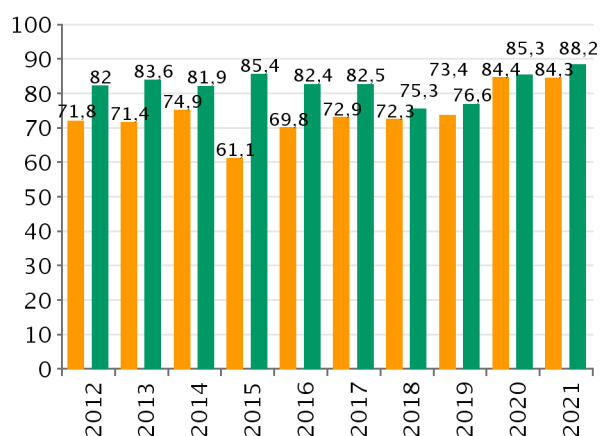
Diplôme initial	sexe	Filles				Garçons				Total				
		Série	insc.	prés.	reçus	TR	insc.	prés.	reçus	TR	insc.	prés.	reçus	TR
BACCALAUREAT TECHNOLOGIQUE		Bac STI2D	1	1	1	100%	8	8	4	50%	9	9	5	55,6%
		<b>TOTAL BACCALAUREAT TECHNOLOGIQUE</b>	<b>1</b>	<b>1</b>	<b>1</b>	<b>100%</b>	<b>8</b>	<b>8</b>	<b>4</b>	<b>50%</b>	<b>9</b>	<b>9</b>	<b>5</b>	<b>55,6%</b>
BACCALAUREAT GENERAL		Scientifique	1	1	1	100%	1	1	1	100%	2	2	2	100%
		<b>TOTAL BACCALAUREAT GENERAL</b>	<b>1</b>	<b>1</b>	<b>1</b>	<b>100%</b>	<b>1</b>	<b>1</b>	<b>1</b>	<b>100%</b>	<b>2</b>	<b>2</b>	<b>2</b>	<b>100%</b>
BACCALAUREAT PROFESSIONNEL		Non précisée	1	1	0	0%	3	3	2	66,7%	4	4	2	50%
		Production	1	1	1	100%	8	7	7	100%	9	8	8	100%
		<b>TOTAL BACCALAUREAT PROFESSIONNEL</b>	<b>2</b>	<b>2</b>	<b>1</b>	<b>50%</b>	<b>11</b>	<b>10</b>	<b>9</b>	<b>90%</b>	<b>13</b>	<b>12</b>	<b>10</b>	<b>83,3%</b>
AUTRES CAS		Non précisée	1	1	1	100%	2	2	1	50%	3	3	2	66,7%
		<b>TOTAL AUTRES CAS</b>	<b>1</b>	<b>1</b>	<b>1</b>	<b>100%</b>	<b>2</b>	<b>2</b>	<b>1</b>	<b>50%</b>	<b>3</b>	<b>3</b>	<b>2</b>	<b>66,7%</b>
		<b>Ensemble</b>	<b>5</b>	<b>5</b>	<b>4</b>	<b>80%</b>	<b>22</b>	<b>21</b>	<b>15</b>	<b>71,4%</b>	<b>27</b>	<b>26</b>	<b>19</b>	<b>73,1%</b>

## 3 -Evolution de 2012 à 2021 du taux de réussite par secteur professionnel

**Etablissement**



**Académie, scolaire (Public+Privé)**



## 4 -Evolution de 2012 à 2021 du taux de réussite tous secteurs confondus

	2012	2013	2014	2015	2016	2017	2018	2019	2020	2021
<b>Etablissement</b>	66,7	69,2	58,3	50	53,3	56,3	50	69,6	82,6	73,1
<b>Moyenne (Public)</b>	78,7	79,3	78,7	78,1	78	78,9	73,4	74,8	85,2	86,3
<b>Moyenne (PU+PR)</b>	79,3	80,3	80	78,8	78,8	79,8	74,4	75,7	85	87,1

## 9741087N - LPO BOISJOLY POTIER - LE TAMPON

### 1 -Résultats des filles et des garçons par spécialité - BTS session 2021

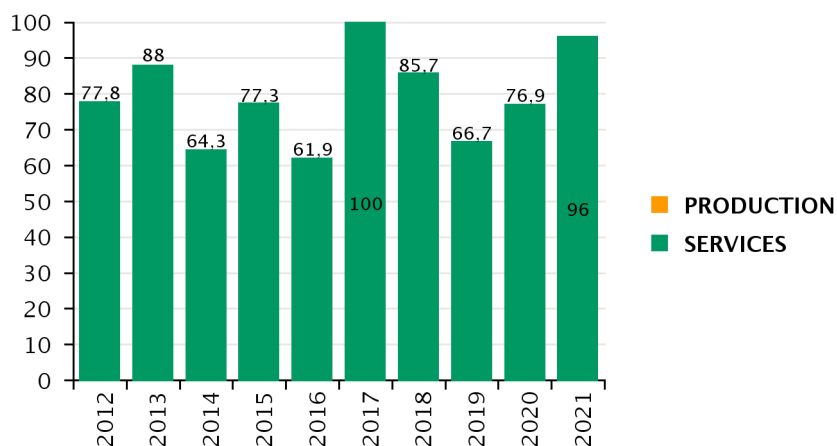
	sexe	Filles				Garçons				Total				
		Spécialité	insc.	prés.	reçus	TR	insc.	prés.	reçus	TR	insc.	prés.	reçus	TR
3		31409 - GESTION DE LA PME	9	9	9	100%	1	1	1	100%	10	10	10	100%
		32409 - SUPPORT A L'ACTION MANAGERIALE	12	12	11	91,7%	3	3	3	100%	15	15	14	93,3%
		<b>Total Services</b>	<b>21</b>	<b>21</b>	<b>20</b>	<b>95,2%</b>	<b>4</b>	<b>4</b>	<b>4</b>	<b>100%</b>	<b>25</b>	<b>25</b>	<b>24</b>	<b>96%</b>
		<b>Ensemble</b>	<b>21</b>	<b>21</b>	<b>20</b>	<b>95,2%</b>	<b>4</b>	<b>4</b>	<b>4</b>	<b>100%</b>	<b>25</b>	<b>25</b>	<b>24</b>	<b>96%</b>

### 2 -Résultats des filles et des garçons selon le diplôme initial - BTS session 2021

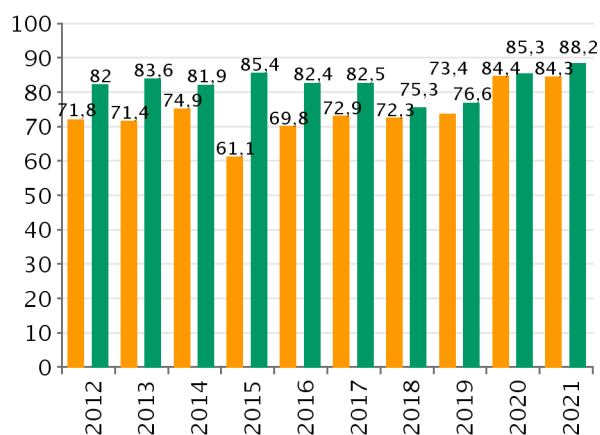
Diplôme initial	sexe	Série	Filles				Garçons				Total			
			insc.	prés.	reçus	TR	insc.	prés.	reçus	TR	insc.	prés.	reçus	TR
BACCALAUREAT TECHNOLOGIQUE		Bac STMG (ex-STT)	6	6	6	100%	4	4	4	100%	10	10	10	100%
		<b>TOTAL BACCALAUREAT TECHNOLOGIQUE</b>	<b>6</b>	<b>6</b>	<b>6</b>	<b>100%</b>	<b>4</b>	<b>4</b>	<b>4</b>	<b>100%</b>	<b>10</b>	<b>10</b>	<b>10</b>	<b>100%</b>
BACCALAUREAT GENERAL		Economique et sociale	1	1	1	100%					1	1	1	100%
		<b>TOTAL BACCALAUREAT GENERAL</b>	<b>1</b>	<b>1</b>	<b>1</b>	<b>100%</b>					<b>1</b>	<b>1</b>	<b>1</b>	<b>100%</b>
BACCALAUREAT PROFESSIONNEL		Non précisée	5	5	4	80%					5	5	4	80%
		Services	7	7	7	100%					7	7	7	100%
		<b>TOTAL BACCALAUREAT PROFESSIONNEL</b>	<b>12</b>	<b>12</b>	<b>11</b>	<b>91,7%</b>					<b>12</b>	<b>12</b>	<b>11</b>	<b>91,7%</b>
BREVET DE TECHNICIEN		Non précisée	1	1	1	100%					1	1	1	100%
		<b>TOTAL BREVET DE TECHNICIEN</b>	<b>1</b>	<b>1</b>	<b>1</b>	<b>100%</b>					<b>1</b>	<b>1</b>	<b>1</b>	<b>100%</b>
AUTRES CAS		Non précisée	1	1	1	100%					1	1	1	100%
		<b>TOTAL AUTRES CAS</b>	<b>1</b>	<b>1</b>	<b>1</b>	<b>100%</b>					<b>1</b>	<b>1</b>	<b>1</b>	<b>100%</b>
		<b>Ensemble</b>	<b>21</b>	<b>21</b>	<b>20</b>	<b>95,2%</b>	<b>4</b>	<b>4</b>	<b>4</b>	<b>100%</b>	<b>25</b>	<b>25</b>	<b>24</b>	<b>96%</b>

### 3 -Evolution de 2012 à 2021 du taux de réussite par secteur professionnel

Etablissement



Académie, scolaire (Public+Privé)



### 4 -Evolution de 2012 à 2021 du taux de réussite tous secteurs confondus

	2012	2013	2014	2015	2016	2017	2018	2019	2020	2021
Etablissement	77,8	88	64,3	77,3	61,9	100	85,7	66,7	76,9	96
Moyenne (Public)	78,7	79,3	78,7	78,1	78	78,9	73,4	74,8	85,2	86,3
Moyenne (PU+PR)	79,3	80,3	80	78,8	78,8	79,8	74,4	75,7	85	87,1

# 9741173G - LPO MOULIN JOLY - LA POSSESSION

## 1 - Résultats des filles et des garçons par spécialité - BTS session 2021

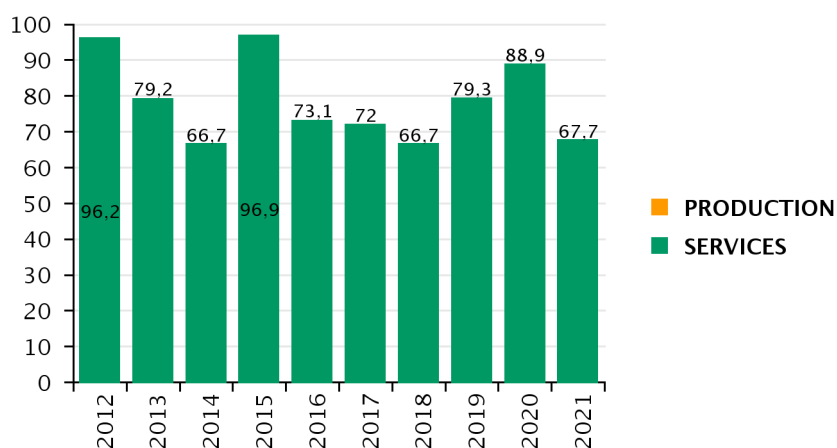
	sexe	Filles				Garçons				Total			
		Spécialité	insc.	prés.	reçus	TR	insc.	prés.	reçus	TR	insc.	prés.	reçus
3	31103 - GESTION DES TRANSPORTS&LOGISTIQU	8	8	6	75%	23	23	15	65,2%	31	31	21	67,7%
	<b>Total Services</b>	<b>8</b>	<b>8</b>	<b>6</b>	<b>75%</b>	<b>23</b>	<b>23</b>	<b>15</b>	<b>65,2%</b>	<b>31</b>	<b>31</b>	<b>21</b>	<b>67,7%</b>
	<b>Ensemble</b>	<b>8</b>	<b>8</b>	<b>6</b>	<b>75%</b>	<b>23</b>	<b>23</b>	<b>15</b>	<b>65,2%</b>	<b>31</b>	<b>31</b>	<b>21</b>	<b>67,7%</b>

## 2 - Résultats des filles et des garçons selon le diplôme initial - BTS session 2021

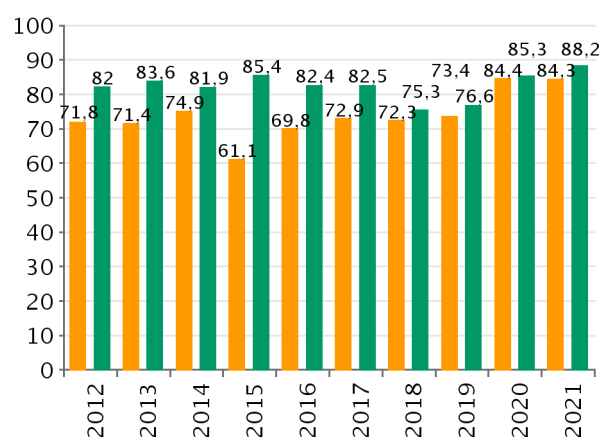
Diplôme initial	sexe	Filles				Garçons				Total			
		Série	insc.	prés.	reçus	TR	insc.	prés.	reçus	TR	insc.	prés.	reçus
BACCALAUREAT TECHNOLOGIQUE	Bac STMG (ex-STT)	4	4	3	75%	8	8	5	62,5%	12	12	8	66,7%
	<b>TOTAL BACCALAUREAT TECHNOLOGIQUE</b>	<b>4</b>	<b>4</b>	<b>3</b>	<b>75%</b>	<b>8</b>	<b>8</b>	<b>5</b>	<b>62,5%</b>	<b>12</b>	<b>12</b>	<b>8</b>	<b>66,7%</b>
BACCALAUREAT GENERAL	Economique et sociale					1	1	1	100%	1	1	1	100%
	Scientifique					1	1	1	100%	1	1	1	100%
<b>TOTAL BACCALAUREAT GENERAL</b>						<b>2</b>	<b>2</b>	<b>2</b>	<b>100%</b>	<b>2</b>	<b>2</b>	<b>2</b>	<b>100%</b>
BACCALAUREAT PROFESSIONNEL	Non précisée					1	1	0	0%	1	1	0	0%
	Services	4	4	3	75%	12	12	8	66,7%	16	16	11	68,8%
<b>TOTAL BACCALAUREAT PROFESSIONNEL</b>		<b>4</b>	<b>4</b>	<b>3</b>	<b>75%</b>	<b>13</b>	<b>13</b>	<b>8</b>	<b>61,5%</b>	<b>17</b>	<b>17</b>	<b>11</b>	<b>64,7%</b>
<b>Ensemble</b>		<b>8</b>	<b>8</b>	<b>6</b>	<b>75%</b>	<b>23</b>	<b>23</b>	<b>15</b>	<b>65,2%</b>	<b>31</b>	<b>31</b>	<b>21</b>	<b>67,7%</b>

## 3 - Evolution de 2012 à 2021 du taux de réussite par secteur professionnel

Etablissement



Académie, scolaire (Public+Privé)



## 4 - Evolution de 2012 à 2021 du taux de réussite tous secteurs confondus

	2012	2013	2014	2015	2016	2017	2018	2019	2020	2021
Etablissement	96,2	79,2	66,7	96,9	73,1	72	66,7	79,3	88,9	67,7
Moyenne (Public)	78,7	79,3	78,7	78,1	78	78,9	73,4	74,8	85,2	86,3
Moyenne (PU+PR)	79,3	80,3	80	78,8	78,8	79,8	74,4	75,7	85	87,1

## 9741182S - LGT JEAN JOLY LA RIVIERE - ST LOUIS

### 1 -Résultats des filles et des garçons par spécialité - BTS session 2021

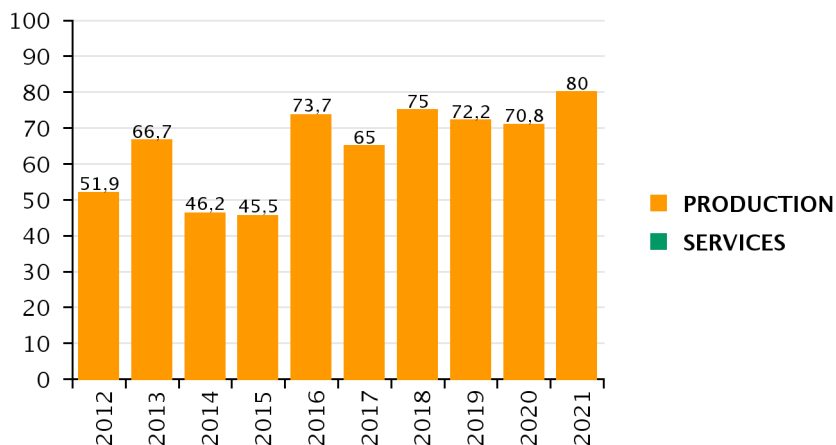
	sexe	Garçons				Total			
		insc.	prés.	reçus	TR	insc.	prés.	reçus	TR
2	23411 - DEVELOPPEMENT ET REALISATION BOIS	6	5	5	100%	6	5	5	100%
	23412 - SYSTEME CONSTRUCTIF BOIS&HABITAT	5	5	3	60%	5	5	3	60%
<b>Total Production</b>		<b>11</b>	<b>10</b>	<b>8</b>	<b>80%</b>	<b>11</b>	<b>10</b>	<b>8</b>	<b>80%</b>
<b>Ensemble</b>		<b>11</b>	<b>10</b>	<b>8</b>	<b>80%</b>	<b>11</b>	<b>10</b>	<b>8</b>	<b>80%</b>

### 2 -Résultats des filles et des garçons selon le diplôme initial - BTS session 2021

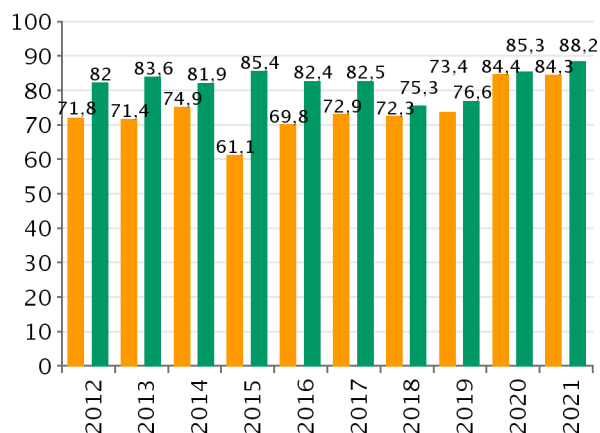
Diplôme initial	sexe	Garçons				Total			
		insc.	prés.	reçus	TR	insc.	prés.	reçus	TR
BACCALAUREAT TECHNOLOGIQUE	Bac STI2D	3	3	3	100%	3	3	3	100%
	<b>TOTAL BACCALAUREAT TECHNOLOGIQUE</b>	<b>3</b>	<b>3</b>	<b>3</b>	<b>100%</b>	<b>3</b>	<b>3</b>	<b>3</b>	<b>100%</b>
BACCALAUREAT GENERAL	Scientifique	1	1	1	100%	1	1	1	100%
	<b>TOTAL BACCALAUREAT GENERAL</b>	<b>1</b>	<b>1</b>	<b>1</b>	<b>100%</b>	<b>1</b>	<b>1</b>	<b>1</b>	<b>100%</b>
BACCALAUREAT PROFESSIONNEL	Non précisée	1	1	1	100%	1	1	1	100%
	Production	6	5	3	60%	6	5	3	60%
<b>TOTAL BACCALAUREAT PROFESSIONNEL</b>		<b>7</b>	<b>6</b>	<b>4</b>	<b>66,7%</b>	<b>7</b>	<b>6</b>	<b>4</b>	<b>66,7%</b>
<b>Ensemble</b>		<b>11</b>	<b>10</b>	<b>8</b>	<b>80%</b>	<b>11</b>	<b>10</b>	<b>8</b>	<b>80%</b>

### 3 -Evolution de 2012 à 2021 du taux de réussite par secteur professionnel

Etablissement



Académie, scolaire (Public+Privé)



### 4 -Evolution de 2012 à 2021 du taux de réussite tous secteurs confondus

	2012	2013	2014	2015	2016	2017	2018	2019	2020	2021
<b>Etablissement</b>	51,9	66,7	46,2	45,5	73,7	65	75	72,2	70,8	80
<b>Moyenne (Public)</b>	78,7	79,3	78,7	78,1	78	78,9	73,4	74,8	85,2	86,3
<b>Moyenne (PU+PR)</b>	79,3	80,3	80	78,8	78,8	79,8	74,4	75,7	85	87,1

# 9741185V - LGT LE VERGER - STE MARIE

## 1 -Résultats des filles et des garçons par spécialité - BTS session 2021

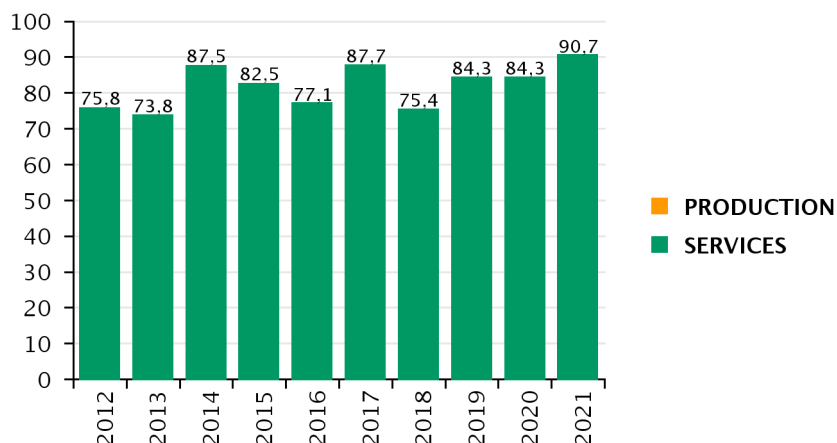
	sexe	Filles				Garçons				Total				
		Spécialité	insc.	prés.	reçus	TR	insc.	prés.	reçus	TR	insc.	prés.	reçus	TR
3		31212 - NEGO. & DIGIT. DE LA REL. CLIENT	18	18	17	94,4%	12	12	11	91,7%	30	30	28	93,3%
		31310 - BANQUE, CONSEILLER DE CLIENTELE	16	16	14	87,5%	7	7	6	85,7%	23	23	20	87%
		31311 - ASSURANCE	16	16	15	93,8%	6	6	5	83,3%	22	22	20	90,9%
		<b>Total Services</b>	<b>50</b>	<b>50</b>	<b>46</b>	<b>92%</b>	<b>25</b>	<b>25</b>	<b>22</b>	<b>88%</b>	<b>75</b>	<b>75</b>	<b>68</b>	<b>90,7%</b>
		<b>Ensemble</b>	<b>50</b>	<b>50</b>	<b>46</b>	<b>92%</b>	<b>25</b>	<b>25</b>	<b>22</b>	<b>88%</b>	<b>75</b>	<b>75</b>	<b>68</b>	<b>90,7%</b>

## 2 -Résultats des filles et des garçons selon le diplôme initial - BTS session 2021

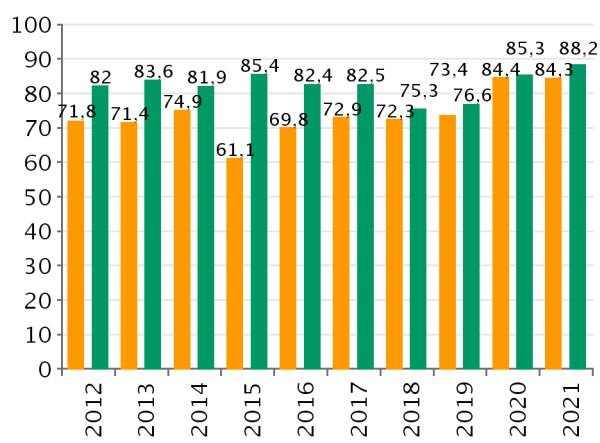
Diplôme initial	sexe	Filles				Garçons				Total				
		Série	insc.	prés.	reçus	TR	insc.	prés.	reçus	TR	insc.	prés.	reçus	TR
BACCALAUREAT TECHNOLOGIQUE		Bac STI2D					1	1	1	100%	1	1	1	100%
		Bac STMG (ex-STT)	21	21	20	95,2%	18	18	16	88,9%	39	39	36	92,3%
		<b>TOTAL BACCALAUREAT TECHNOLOGIQUE</b>	<b>21</b>	<b>21</b>	<b>20</b>	<b>95,2%</b>	<b>19</b>	<b>19</b>	<b>17</b>	<b>89,5%</b>	<b>40</b>	<b>40</b>	<b>37</b>	<b>92,5%</b>
BACCALAUREAT GENERAL		Economique et sociale	16	16	15	93,8%	3	3	3	100%	19	19	18	94,7%
		Littéraire	4	4	4	100%					4	4	4	100%
		Scientifique	1	1	1	100%					1	1	1	100%
		<b>TOTAL BACCALAUREAT GENERAL</b>	<b>21</b>	<b>21</b>	<b>20</b>	<b>95,2%</b>	<b>3</b>	<b>3</b>	<b>3</b>	<b>100%</b>	<b>24</b>	<b>24</b>	<b>23</b>	<b>95,8%</b>
BACCALAUREAT PROFESSIONNEL		Non précisée	5	5	3	60%	1	1	0	0%	6	6	3	50%
		Services	3	3	3	100%	2	2	2	100%	5	5	5	100%
		<b>TOTAL BACCALAUREAT PROFESSIONNEL</b>	<b>8</b>	<b>8</b>	<b>6</b>	<b>75%</b>	<b>3</b>	<b>3</b>	<b>2</b>	<b>66,7%</b>	<b>11</b>	<b>11</b>	<b>8</b>	<b>72,7%</b>
		<b>Ensemble</b>	<b>50</b>	<b>50</b>	<b>46</b>	<b>92%</b>	<b>25</b>	<b>25</b>	<b>22</b>	<b>88%</b>	<b>75</b>	<b>75</b>	<b>68</b>	<b>90,7%</b>

## 3 -Evolution de 2012 à 2021 du taux de réussite par secteur professionnel

Etablissement



Académie, scolaire (Public+Privé)



## 4 -Evolution de 2012 à 2021 du taux de réussite tous secteurs confondus

	2012	2013	2014	2015	2016	2017	2018	2019	2020	2021
Etablissement	75,8	73,8	87,5	82,5	77,1	87,7	75,4	84,3	84,3	90,7
Moyenne (Public)	78,7	79,3	78,7	78,1	78	78,9	73,4	74,8	85,2	86,3
Moyenne (PU+PR)	79,3	80,3	80	78,8	78,8	79,8	74,4	75,7	85	87,1



## 9741186W - LPO DE TROIS BASSINS

### 1 -Résultats des filles et des garçons par spécialité - BTS session 2021

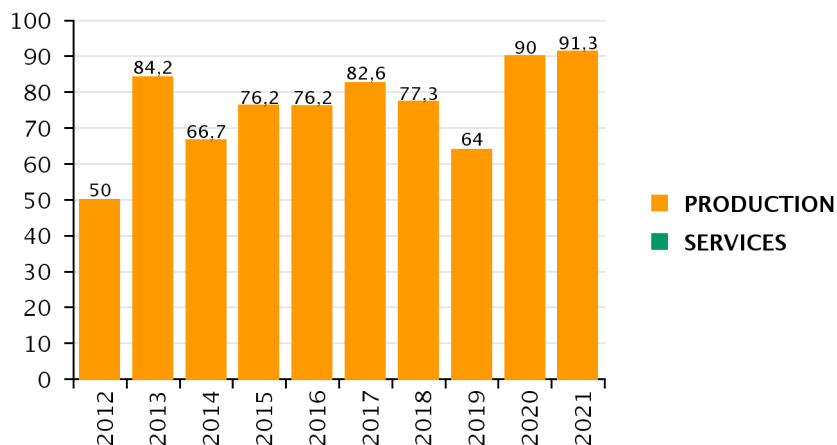
	sexe	Filles				Garçons				Total				
		Spécialité	insc.	prés.	reçus	TR	insc.	prés.	reçus	TR	insc.	prés.	reçus	TR
2		20112 - SYSTEMES NUMERIQUES OPTION A					11	11	11	100%	11	11	11	100%
		25516 - SYSTEMES NUMERIQUES OPTION B	1	1	1	100%	11	11	9	81,8%	12	12	10	83,3%
		<b>Total Production</b>	<b>1</b>	<b>1</b>	<b>1</b>	<b>100%</b>	<b>22</b>	<b>22</b>	<b>20</b>	<b>90,9%</b>	<b>23</b>	<b>23</b>	<b>21</b>	<b>91,3%</b>
		<b>Ensemble</b>	<b>1</b>	<b>1</b>	<b>1</b>	<b>100%</b>	<b>22</b>	<b>22</b>	<b>20</b>	<b>90,9%</b>	<b>23</b>	<b>23</b>	<b>21</b>	<b>91,3%</b>

### 2 -Résultats des filles et des garçons selon le diplôme initial - BTS session 2021

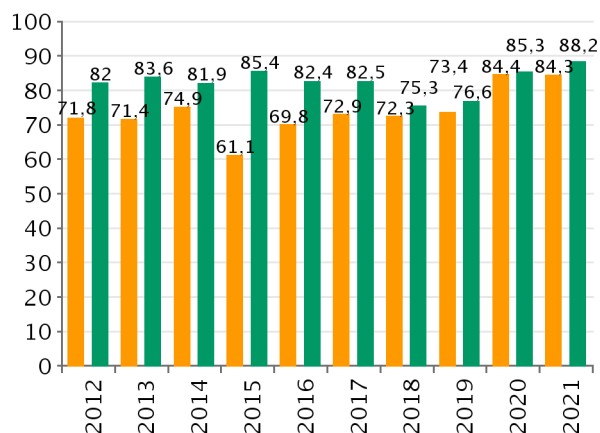
Diplôme initial	sexe	Filles				Garçons				Total				
		Série	insc.	prés.	reçus	TR	insc.	prés.	reçus	TR	insc.	prés.	reçus	TR
BACCALAUREAT TECHNOLOGIQUE		Bac STI2D	1	1	1	100%	10	10	10	100%	11	11	11	100%
		<b>TOTAL BACCALAUREAT TECHNOLOGIQUE</b>	<b>1</b>	<b>1</b>	<b>1</b>	<b>100%</b>	<b>10</b>	<b>10</b>	<b>10</b>	<b>100%</b>	<b>11</b>	<b>11</b>	<b>11</b>	<b>100%</b>
BACCALAUREAT GENERAL		Scientifique					3	3	3	100%	3	3	3	100%
		<b>TOTAL BACCALAUREAT GENERAL</b>					<b>3</b>	<b>3</b>	<b>3</b>	<b>100%</b>	<b>3</b>	<b>3</b>	<b>3</b>	<b>100%</b>
BACCALAUREAT PROFESSIONNEL		Non précisée					8	8	6	75%	8	8	6	75%
		Services					1	1	1	100%	1	1	1	100%
		<b>TOTAL BACCALAUREAT PROFESSIONNEL</b>					<b>9</b>	<b>9</b>	<b>7</b>	<b>77,8%</b>	<b>9</b>	<b>9</b>	<b>7</b>	<b>77,8%</b>
		<b>Ensemble</b>	<b>1</b>	<b>1</b>	<b>1</b>	<b>100%</b>	<b>22</b>	<b>22</b>	<b>20</b>	<b>90,9%</b>	<b>23</b>	<b>23</b>	<b>21</b>	<b>91,3%</b>

### 3 -Evolution de 2012 à 2021 du taux de réussite par secteur professionnel

Etablissement



Académie, scolaire (Public+Privé)



### 4 -Evolution de 2012 à 2021 du taux de réussite tous secteurs confondus

	2012	2013	2014	2015	2016	2017	2018	2019	2020	2021
Etablissement	50	84,2	66,7	76,2	76,2	82,6	77,3	64	90	91,3
Moyenne (Public)	78,7	79,3	78,7	78,1	78	78,9	73,4	74,8	85,2	86,3
Moyenne (PU+PR)	79,3	80,3	80	78,8	78,8	79,8	74,4	75,7	85	87,1

# 9741206T - LPO DE BOIS D OLIVE - ST PIERRE

## 1 -Résultats des filles et des garçons par spécialité - BTS session 2021

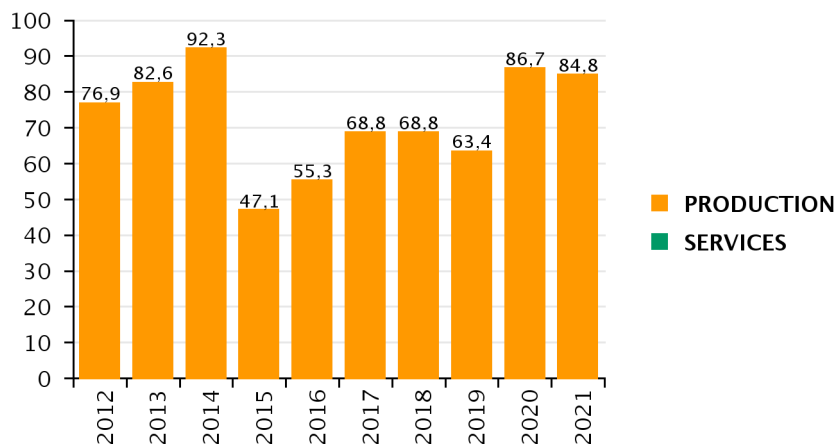
	sexe	Filles				Garçons				Total			
		insc.	prés.	reçus	TR	insc.	prés.	reçus	TR	insc.	prés.	reçus	TR
2	Spécialité												
	22709 - FLUIDES ENERGIES DOMOTIQUE OPT A					3	3	3	100%	3	3	3	100%
	22710 - FLUIDES ENERGIES DOMOTIQUE OPT B					5	5	3	60%	5	5	3	60%
	22711 - FLUIDES ENERGIES DOMOTIQUE OPT C					7	7	7	100%	7	7	7	100%
	23010 - ETUDES ET ECONOMIE DE LA CONSTRU	1	1	1	100%	8	8	8	100%	9	9	9	100%
	23304 - AMENAGEMENT FINITION	1	1	1	100%	9	8	5	62,5%	10	9	6	66,7%
	<b>Total Production</b>	<b>2</b>	<b>2</b>	<b>2</b>	<b>100%</b>	<b>32</b>	<b>31</b>	<b>26</b>	<b>83,9%</b>	<b>34</b>	<b>33</b>	<b>28</b>	<b>84,8%</b>
	<b>Ensemble</b>	<b>2</b>	<b>2</b>	<b>2</b>	<b>100%</b>	<b>32</b>	<b>31</b>	<b>26</b>	<b>83,9%</b>	<b>34</b>	<b>33</b>	<b>28</b>	<b>84,8%</b>

## 2 -Résultats des filles et des garçons selon le diplôme initial - BTS session 2021

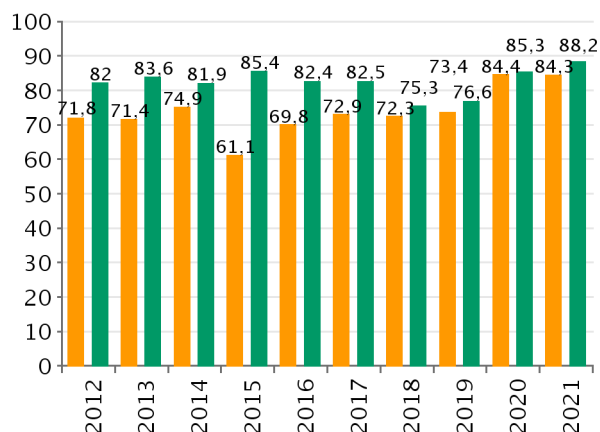
Diplôme initial	sexe	Filles				Garçons				Total				
		Série	insc.	prés.	reçus	TR	insc.	prés.	reçus	TR	insc.	prés.	reçus	TR
BACCALAUREAT TECHNOLOGIQUE	Bac STI2D		1	1	1	100%	18	18	15	83,3%	19	19	16	84,2%
	Bac STMG (ex-STT)						2	2	2	100%	2	2	2	100%
<b>TOTAL BACCALAUREAT TECHNOLOGIQUE</b>			<b>1</b>	<b>1</b>	<b>1</b>	<b>100%</b>	<b>20</b>	<b>20</b>	<b>17</b>	<b>85%</b>	<b>21</b>	<b>21</b>	<b>18</b>	<b>85,7%</b>
BACCALAUREAT GENERAL	Economique et sociale						2	2	2	100%	2	2	2	100%
<b>TOTAL BACCALAUREAT GENERAL</b>							<b>2</b>	<b>2</b>	<b>2</b>	<b>100%</b>	<b>2</b>	<b>2</b>	<b>2</b>	<b>100%</b>
BACCALAUREAT PROFESSIONNEL	Non précisée		1	1	1	100%	7	7	5	71,4%	8	8	6	75%
	Production						3	2	2	100%	3	2	2	100%
<b>TOTAL BACCALAUREAT PROFESSIONNEL</b>			<b>1</b>	<b>1</b>	<b>1</b>	<b>100%</b>	<b>10</b>	<b>9</b>	<b>7</b>	<b>77,8%</b>	<b>11</b>	<b>10</b>	<b>8</b>	<b>80%</b>
<b>Ensemble</b>			<b>2</b>	<b>2</b>	<b>2</b>	<b>100%</b>	<b>32</b>	<b>31</b>	<b>26</b>	<b>83,9%</b>	<b>34</b>	<b>33</b>	<b>28</b>	<b>84,8%</b>

## 3 -Evolution de 2012 à 2021 du taux de réussite par secteur professionnel

Etablissement



Académie, scolaire (Public+Privé)



## 4 -Evolution de 2012 à 2021 du taux de réussite tous secteurs confondus

	2012	2013	2014	2015	2016	2017	2018	2019	2020	2021
Etablissement	76,9	82,6	92,3	47,1	55,3	68,8	68,8	63,4	86,7	84,8
Moyenne (Public)	78,7	79,3	78,7	78,1	78	78,9	73,4	74,8	85,2	86,3
Moyenne (PU+PR)	79,3	80,3	80	78,8	78,8	79,8	74,4	75,7	85	87,1

## 9741230U - LGT VINCENDO - ST JOSEPH

### 1 -Résultats des filles et des garçons par spécialité - BTS session 2021

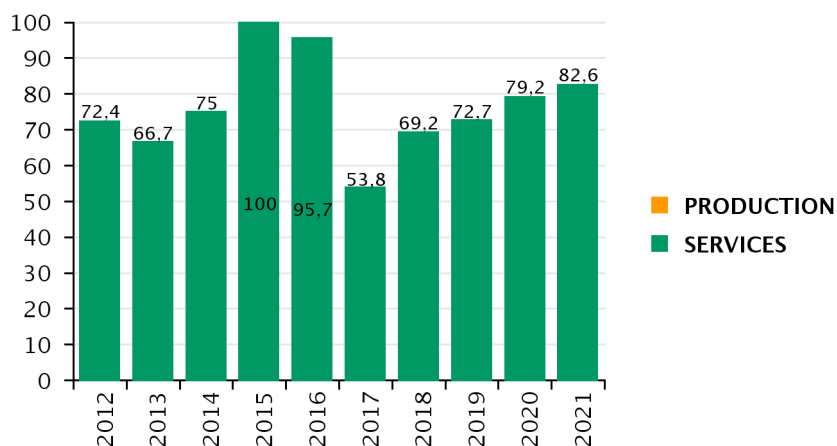
	sexe	Filles				Garçons				Total			
		Spécialité	insc.	prés.	reçus	TR	insc.	prés.	reçus	TR	insc.	prés.	reçus
3	31409 - GESTION DE LA PME	19	19	16	84,2%	4	4	3	75%	23	23	19	82,6%
	<b>Total Services</b>	<b>19</b>	<b>19</b>	<b>16</b>	<b>84,2%</b>	<b>4</b>	<b>4</b>	<b>3</b>	<b>75%</b>	<b>23</b>	<b>23</b>	<b>19</b>	<b>82,6%</b>
	<b>Ensemble</b>	<b>19</b>	<b>19</b>	<b>16</b>	<b>84,2%</b>	<b>4</b>	<b>4</b>	<b>3</b>	<b>75%</b>	<b>23</b>	<b>23</b>	<b>19</b>	<b>82,6%</b>

### 2 -Résultats des filles et des garçons selon le diplôme initial - BTS session 2021

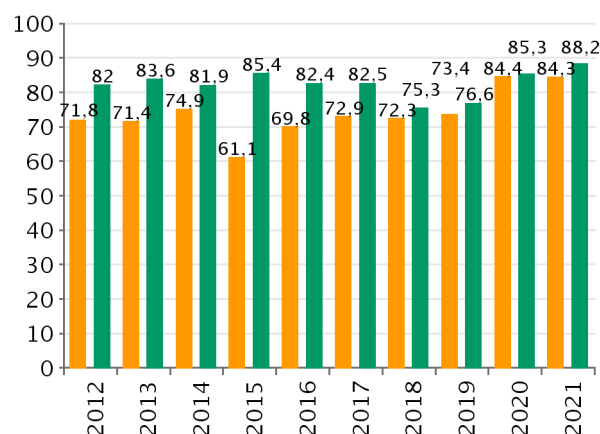
Diplôme initial	sexe	Filles				Garçons				Total			
		Série	insc.	prés.	reçus	TR	insc.	prés.	reçus	TR	insc.	prés.	reçus
BACCALAUREAT TECHNOLOGIQUE	Bac STMG (ex-STT)	8	8	8	100%	2	2	2	100%	10	10	10	100%
<b>TOTAL BACCALAUREAT TECHNOLOGIQUE</b>		<b>8</b>	<b>8</b>	<b>8</b>	<b>100%</b>	<b>2</b>	<b>2</b>	<b>2</b>	<b>100%</b>	<b>10</b>	<b>10</b>	<b>10</b>	<b>100%</b>
BACCALAUREAT GENERAL	Scientifique	1	1	1	100%					1	1	1	100%
<b>TOTAL BACCALAUREAT GENERAL</b>		<b>1</b>	<b>1</b>	<b>1</b>	<b>100%</b>					<b>1</b>	<b>1</b>	<b>1</b>	<b>100%</b>
BACCALAUREAT PROFESSIONNEL	Non précisée	1	1	0	0%	1	1	0	0%	2	2	0	0%
	Services	4	4	3	75%	1	1	1	100%	5	5	4	80%
<b>TOTAL BACCALAUREAT PROFESSIONNEL</b>		<b>5</b>	<b>5</b>	<b>3</b>	<b>60%</b>	<b>2</b>	<b>2</b>	<b>1</b>	<b>50%</b>	<b>7</b>	<b>7</b>	<b>4</b>	<b>57,1%</b>
BREVET DE TECHNICIEN	Non précisée	5	5	4	80%					5	5	4	80%
<b>TOTAL BREVET DE TECHNICIEN</b>		<b>5</b>	<b>5</b>	<b>4</b>	<b>80%</b>					<b>5</b>	<b>5</b>	<b>4</b>	<b>80%</b>
	<b>Ensemble</b>	<b>19</b>	<b>19</b>	<b>16</b>	<b>84,2%</b>	<b>4</b>	<b>4</b>	<b>3</b>	<b>75%</b>	<b>23</b>	<b>23</b>	<b>19</b>	<b>82,6%</b>

### 3 -Evolution de 2012 à 2021 du taux de réussite par secteur professionnel

Etablissement



Académie, scolaire (Public+Privé)



### 4 -Evolution de 2012 à 2021 du taux de réussite tous secteurs confondus

	2012	2013	2014	2015	2016	2017	2018	2019	2020	2021
Etablissement	72,4	66,7	75	100	95,7	53,8	69,2	72,7	79,2	82,6
Moyenne (Public)	78,7	79,3	78,7	78,1	78	78,9	73,4	74,8	85,2	86,3
Moyenne (PU+PR)	79,3	80,3	80	78,8	78,8	79,8	74,4	75,7	85	87,1

## 9741231V - LPO MARIE CURIE - ST BENOIT

### 1 -Résultats des filles et des garçons par spécialité - BTS session 2021

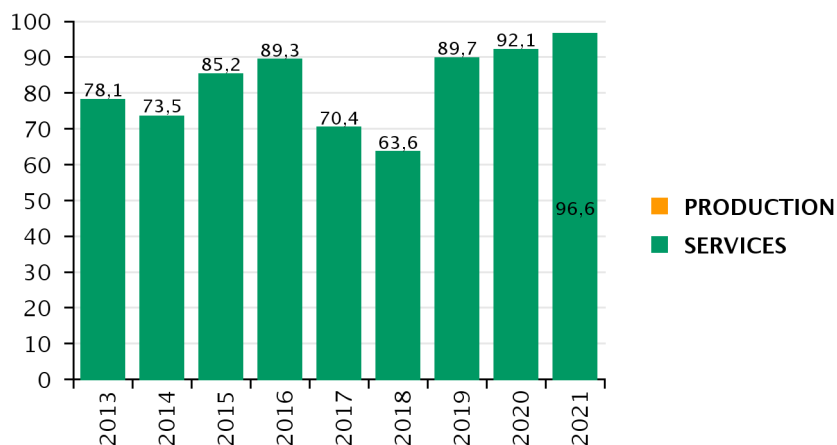
	sexe	Filles				Total			
		insc.	prés.	reçus	TR	insc.	prés.	reçus	TR
3	33001 - SERVICES&PRESTATIONS SECTEURS S&	15	15	14	93,3%	15	15	14	93,3%
	33204 - ECONOMIE SOCIALE FAMILIALE	14	14	14	100%	14	14	14	100%
<b>Total Services</b>		<b>29</b>	<b>29</b>	<b>28</b>	<b>96,6%</b>	<b>29</b>	<b>29</b>	<b>28</b>	<b>96,6%</b>
<b>Ensemble</b>		<b>29</b>	<b>29</b>	<b>28</b>	<b>96,6%</b>	<b>29</b>	<b>29</b>	<b>28</b>	<b>96,6%</b>

### 2 -Résultats des filles et des garçons selon le diplôme initial - BTS session 2021

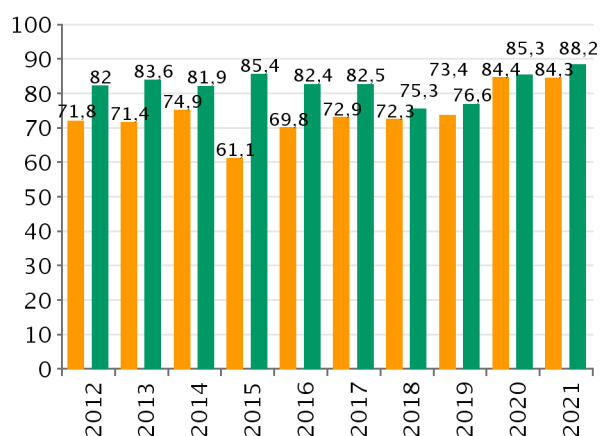
Diplôme initial	sexe	Filles				Total			
		insc.	prés.	reçus	TR	insc.	prés.	reçus	TR
<b>BACCALAUREAT TECHNOLOGIQUE</b>	Bac SMS	21	21	20	95,2%	21	21	20	95,2%
	<b>TOTAL BACCALAUREAT TECHNOLOGIQUE</b>	<b>21</b>	<b>21</b>	<b>20</b>	<b>95,2%</b>	<b>21</b>	<b>21</b>	<b>20</b>	<b>95,2%</b>
<b>BACCALAUREAT GENERAL</b>	Economique et sociale	2	2	2	100%	2	2	2	100%
	Littéraire	1	1	1	100%	1	1	1	100%
<b>TOTAL BACCALAUREAT GENERAL</b>		<b>3</b>	<b>3</b>	<b>3</b>	<b>100%</b>	<b>3</b>	<b>3</b>	<b>3</b>	<b>100%</b>
<b>BACCALAUREAT PROFESSIONNEL</b>	Non précisée	3	3	3	100%	3	3	3	100%
<b>TOTAL BACCALAUREAT PROFESSIONNEL</b>		<b>3</b>	<b>3</b>	<b>3</b>	<b>100%</b>	<b>3</b>	<b>3</b>	<b>3</b>	<b>100%</b>
<b>AUTRES CAS</b>	Non précisée	2	2	2	100%	2	2	2	100%
<b>TOTAL AUTRES CAS</b>		<b>2</b>	<b>2</b>	<b>2</b>	<b>100%</b>	<b>2</b>	<b>2</b>	<b>2</b>	<b>100%</b>
<b>Ensemble</b>		<b>29</b>	<b>29</b>	<b>28</b>	<b>96,6%</b>	<b>29</b>	<b>29</b>	<b>28</b>	<b>96,6%</b>

### 3 -Evolution de 2012 à 2021 du taux de réussite par secteur professionnel

**Etablissement**



**Académie, scolaire (Public+Privé)**



### 4 -Evolution de 2012 à 2021 du taux de réussite tous secteurs confondus

	2013	2014	2015	2016	2017	2018	2019	2020	2021
<b>Etablissement</b>	78,1	73,5	85,2	89,3	70,4	63,6	89,7	92,1	96,6
<b>Moyenne (Public)</b>	79,3	78,7	78,1	78	78,9	73,4	74,8	85,2	86,3
<b>Moyenne (PU+PR)</b>	80,3	80	78,8	78,8	79,8	74,4	75,7	85	87,1

# 9741233X - LPO NELSON MANDELA - ST BENOIT

## 1 - Résultats des filles et des garçons par spécialité - BTS session 2021

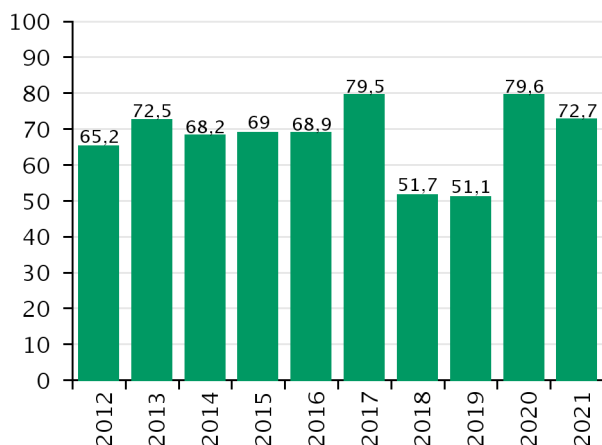
	sexe	Filles				Garçons				Total			
		Spécialité	insc.	prés.	reçus	TR	insc.	prés.	reçus	TR	insc.	prés.	reçus
3	31213 - MANAGEMENT COMMERCIAL OPERATIO	13	13	7	53,8%	12	12	10	83,3%	25	25	17	68%
	31408 - COMPTABILITE ET GESTION	15	15	13	86,7%	9	9	8	88,9%	24	24	21	87,5%
	31409 - GESTION DE LA PME	26	24	21	87,5%	5	5	3	60%	31	29	24	82,8%
	32409 - SUPPORT A L'ACTION MANAGERIALE	19	18	12	66,7%	1	1	1	100%	20	19	13	68,4%
	32610 - SERV INFO ORGANISATIONS OPTION A					12	12	10	83,3%	12	12	10	83,3%
	32611 - SERV INFO ORGANISATIONS OPTION B	1	1	0	0%	11	11	3	27,3%	12	12	3	25%
	<b>Total Services</b>	<b>74</b>	<b>71</b>	<b>53</b>	<b>74,6%</b>	<b>50</b>	<b>50</b>	<b>35</b>	<b>70%</b>	<b>124</b>	<b>121</b>	<b>88</b>	<b>72,7%</b>
	<b>Ensemble</b>	<b>74</b>	<b>71</b>	<b>53</b>	<b>74,6%</b>	<b>50</b>	<b>50</b>	<b>35</b>	<b>70%</b>	<b>124</b>	<b>121</b>	<b>88</b>	<b>72,7%</b>

## 2 - Résultats des filles et des garçons selon le diplôme initial - BTS session 2021

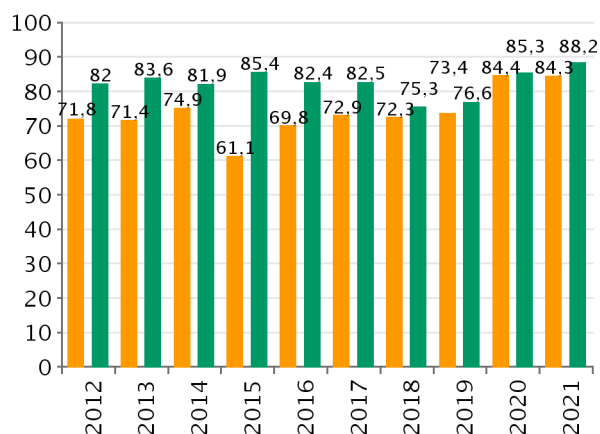
Diplôme initial	sexe	Filles				Garçons				Total			
		Série	insc.	prés.	reçus	TR	insc.	prés.	reçus	TR	insc.	prés.	reçus
BACCALAUREAT TECHNOLOGIQUE	Bac STI2D	1	1	1	100%	6	6	5	83,3%	7	7	6	85,7%
	Bac STMG (ex-STT)	38	37	30	81,1%	22	22	14	63,6%	60	59	44	74,6%
	Bac STL					1	1	0	0%	1	1	0	0%
	Bac SMS	2	2	2	100%					2	2	2	100%
<b>TOTAL BACCALAUREAT TECHNOLOGIQUE</b>		<b>41</b>	<b>40</b>	<b>33</b>	<b>82,5%</b>	<b>29</b>	<b>29</b>	<b>19</b>	<b>65,5%</b>	<b>70</b>	<b>69</b>	<b>52</b>	<b>75,4%</b>
BACCALAUREAT GENERAL	Economique et sociale	4	4	4	100%	2	2	2	100%	6	6	6	100%
	Littéraire	1	1	1	100%					1	1	1	100%
	Scientifique	1	1	0	0%	6	6	6	100%	7	7	6	85,7%
<b>TOTAL BACCALAUREAT GENERAL</b>		<b>6</b>	<b>6</b>	<b>5</b>	<b>83,3%</b>	<b>8</b>	<b>8</b>	<b>8</b>	<b>100%</b>	<b>14</b>	<b>14</b>	<b>13</b>	<b>92,9%</b>
BACCALAUREAT PROFESSIONNEL	Non précisée	2	2	1	50%	2	2	1	50%	4	4	2	50%
	Production	1	0	0						1	0	0	
	Services	19	18	11	61,1%	9	9	5	55,6%	28	27	16	59,3%
<b>TOTAL BACCALAUREAT PROFESSIONNEL</b>		<b>22</b>	<b>20</b>	<b>12</b>	<b>60%</b>	<b>11</b>	<b>11</b>	<b>6</b>	<b>54,5%</b>	<b>33</b>	<b>31</b>	<b>18</b>	<b>58,1%</b>
BREVET DE TECHNICIEN	Non précisée	4	4	3	75%					4	4	3	75%
<b>TOTAL BREVET DE TECHNICIEN</b>		<b>4</b>	<b>4</b>	<b>3</b>	<b>75%</b>					<b>4</b>	<b>4</b>	<b>3</b>	<b>75%</b>
AUTRES CAS	Non précisée	1	1	0	0%	2	2	2	100%	3	3	2	66,7%
<b>TOTAL AUTRES CAS</b>		<b>1</b>	<b>1</b>	<b>0</b>	<b>0%</b>	<b>2</b>	<b>2</b>	<b>2</b>	<b>100%</b>	<b>3</b>	<b>3</b>	<b>2</b>	<b>66,7%</b>
	<b>Ensemble</b>	<b>74</b>	<b>71</b>	<b>53</b>	<b>74,6%</b>	<b>50</b>	<b>50</b>	<b>35</b>	<b>70%</b>	<b>124</b>	<b>121</b>	<b>88</b>	<b>72,7%</b>

## 3 - Evolution de 2012 à 2021 du taux de réussite par secteur professionnel

Etablissement



Académie, scolaire (Public+Privé)



## 9741233X - LPO NELSON MANDELA - ST BENOIT

### 4 -Evolution de 2012 à 2021 du taux de réussite tous secteurs confondus

	2012	2013	2014	2015	2016	2017	2018	2019	2020	2021
<b>Etablissement</b>	65,2	72,5	68,2	69	68,9	79,5	51,7	51,1	79,6	72,7
<b>Moyenne (Public)</b>	78,7	79,3	78,7	78,1	78	78,9	73,4	74,8	85,2	86,3
<b>Moyenne (PU+PR)</b>	79,3	80,3	80	78,8	78,8	79,8	74,4	75,7	85	87,1

# 9741263E - LPO PIERRE LAGOURGUE - LE TAMPON

## 1 - Résultats des filles et des garçons par spécialité - BTS session 2021

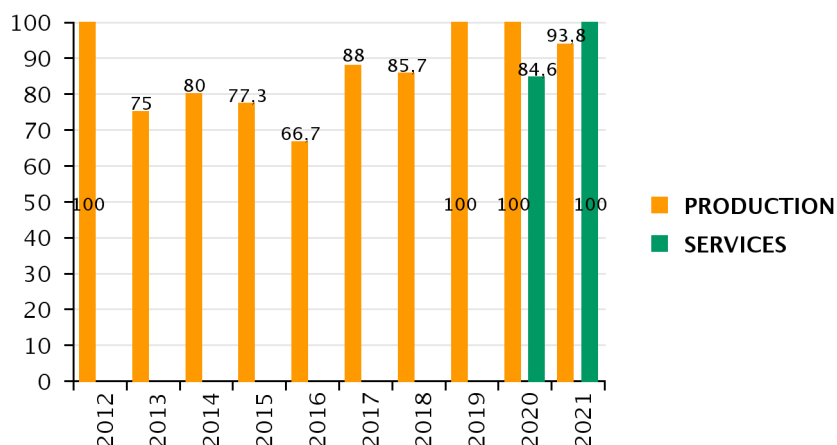
	sexe	Filles				Garçons				Total				
		Spécialité	insc.	prés.	reçus	TR	insc.	prés.	reçus	TR	insc.	prés.	reçus	TR
2	20008 - TECHNICO-COMMERCIAL		3	3	2	66,7%	13	13	13	100%	16	16	15	93,8%
	<b>Total Production</b>		<b>3</b>	<b>3</b>	<b>2</b>	<b>66,7%</b>	<b>13</b>	<b>13</b>	<b>13</b>	<b>100%</b>	<b>16</b>	<b>16</b>	<b>15</b>	<b>93,8%</b>
3	33001 - SERVICES&PRESTATIONS SECTEURS S&		17	17	17	100%					17	17	17	100%
	<b>Total Services</b>		<b>17</b>	<b>17</b>	<b>17</b>	<b>100%</b>					<b>17</b>	<b>17</b>	<b>17</b>	<b>100%</b>
	<b>Ensemble</b>		<b>20</b>	<b>20</b>	<b>19</b>	<b>95%</b>	<b>13</b>	<b>13</b>	<b>13</b>	<b>100%</b>	<b>33</b>	<b>33</b>	<b>32</b>	<b>97%</b>

## 2 - Résultats des filles et des garçons selon le diplôme initial - BTS session 2021

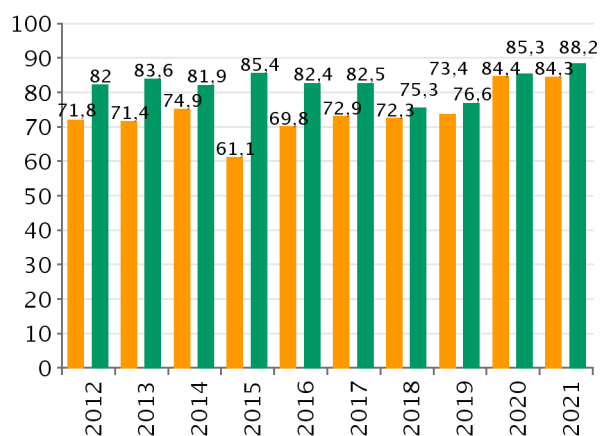
Diplôme initial	sexe	Filles				Garçons				Total				
		Série	insc.	prés.	reçus	TR	insc.	prés.	reçus	TR	insc.	prés.	reçus	TR
BACCALAUREAT TECHNOLOGIQUE	Bac STI2D						5	5	5	100%	5	5	5	100%
	Bac STMG (ex-STT)		3	3	3	100%	1	1	1	100%	4	4	4	100%
	Bac SMS		9	9	9	100%					9	9	9	100%
<b>TOTAL BACCALAUREAT TECHNOLOGIQUE</b>			<b>12</b>	<b>12</b>	<b>12</b>	<b>100%</b>	<b>6</b>	<b>6</b>	<b>6</b>	<b>100%</b>	<b>18</b>	<b>18</b>	<b>18</b>	<b>100%</b>
BACCALAUREAT GENERAL	Economique et sociale		3	3	3	100%	2	2	2	100%	5	5	5	100%
<b>TOTAL BACCALAUREAT GENERAL</b>			<b>3</b>	<b>3</b>	<b>3</b>	<b>100%</b>	<b>2</b>	<b>2</b>	<b>2</b>	<b>100%</b>	<b>5</b>	<b>5</b>	<b>5</b>	<b>100%</b>
BACCALAUREAT PROFESSIONNEL	Non précisée		2	2	2	100%					2	2	2	100%
	Production						2	2	2	100%	2	2	2	100%
	Services		3	3	2	66,7%	2	2	2	100%	5	5	4	80%
<b>TOTAL BACCALAUREAT PROFESSIONNEL</b>			<b>5</b>	<b>5</b>	<b>4</b>	<b>80%</b>	<b>4</b>	<b>4</b>	<b>4</b>	<b>100%</b>	<b>9</b>	<b>9</b>	<b>8</b>	<b>88,9%</b>
BREVET DE TECHNICIEN	Non précisée						1	1	1	100%	1	1	1	100%
<b>TOTAL BREVET DE TECHNICIEN</b>							<b>1</b>	<b>1</b>	<b>1</b>	<b>100%</b>	<b>1</b>	<b>1</b>	<b>1</b>	<b>100%</b>
<b>Ensemble</b>			<b>20</b>	<b>20</b>	<b>19</b>	<b>95%</b>	<b>13</b>	<b>13</b>	<b>13</b>	<b>100%</b>	<b>33</b>	<b>33</b>	<b>32</b>	<b>97%</b>

## 3 - Evolution de 2012 à 2021 du taux de réussite par secteur professionnel

Etablissement



Académie, scolaire (Public+Privé)



## 4 - Evolution de 2012 à 2021 du taux de réussite tous secteurs confondus

	2012	2013	2014	2015	2016	2017	2018	2019	2020	2021
Etablissement	100	75	80	77,3	66,7	88	85,7	100	94,3	97
Moyenne (Public)	78,7	79,3	78,7	78,1	78	78,9	73,4	74,8	85,2	86,3
Moyenne (PU+PR)	79,3	80,3	80	78,8	78,8	79,8	74,4	75,7	85	87,1

# 9741270M - LPO LYC METIER BEL AIR - STE SUZANNE

## 1 -Résultats des filles et des garçons par spécialité - BTS session 2021

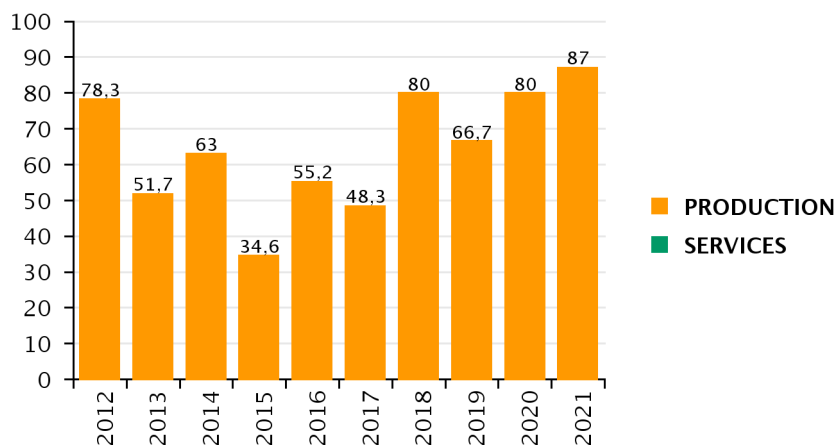
	sexe	Filles				Garçons				Total				
		Spécialité	insc.	prés.	reçus	TR	insc.	prés.	reçus	TR	insc.	prés.	reçus	TR
2		23205 - ENVELOPPE BATIMENTS CONC. REAL.	1	1	1	100%	9	9	9	100%	10	10	10	100%
		25416 - ARCHIT. METAL CONCEPT. REALIS.					15	13	10	76,9%	15	13	10	76,9%
		<b>Total Production</b>	<b>1</b>	<b>1</b>	<b>1</b>	<b>100%</b>	<b>24</b>	<b>22</b>	<b>19</b>	<b>86,4%</b>	<b>25</b>	<b>23</b>	<b>20</b>	<b>87%</b>
		<b>Ensemble</b>	<b>1</b>	<b>1</b>	<b>1</b>	<b>100%</b>	<b>24</b>	<b>22</b>	<b>19</b>	<b>86,4%</b>	<b>25</b>	<b>23</b>	<b>20</b>	<b>87%</b>

## 2 -Résultats des filles et des garçons selon le diplôme initial - BTS session 2021

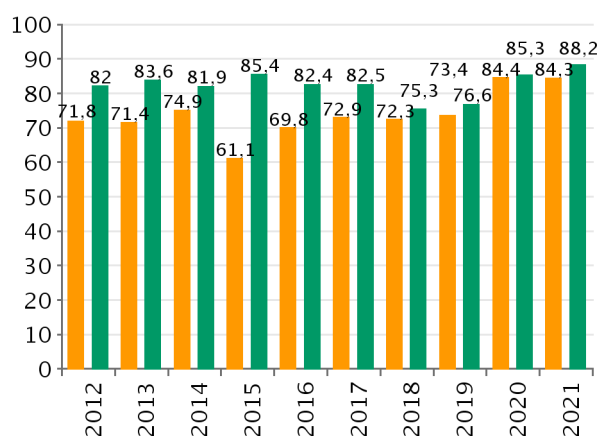
Diplôme initial	sexe	Filles				Garçons				Total				
		Série	insc.	prés.	reçus	TR	insc.	prés.	reçus	TR	insc.	prés.	reçus	TR
BACCALAUREAT TECHNOLOGIQUE		Bac STI2D	1	1	1	100%	5	5	5	100%	6	6	6	100%
		<b>TOTAL BACCALAUREAT TECHNOLOGIQUE</b>	<b>1</b>	<b>1</b>	<b>1</b>	<b>100%</b>	<b>5</b>	<b>5</b>	<b>5</b>	<b>100%</b>	<b>6</b>	<b>6</b>	<b>6</b>	<b>100%</b>
BACCALAUREAT GENERAL		Scientifique					1	1	1	100%	1	1	1	100%
		<b>TOTAL BACCALAUREAT GENERAL</b>					<b>1</b>	<b>1</b>	<b>1</b>	<b>100%</b>	<b>1</b>	<b>1</b>	<b>1</b>	<b>100%</b>
BACCALAUREAT PROFESSIONNEL		Non précisée					1	1	1	100%	1	1	1	100%
		Production					15	13	11	84,6%	15	13	11	84,6%
		<b>TOTAL BACCALAUREAT PROFESSIONNEL</b>					<b>16</b>	<b>14</b>	<b>12</b>	<b>85,7%</b>	<b>16</b>	<b>14</b>	<b>12</b>	<b>85,7%</b>
AUTRES CAS		Non précisée					2	2	1	50%	2	2	1	50%
		<b>TOTAL AUTRES CAS</b>					<b>2</b>	<b>2</b>	<b>1</b>	<b>50%</b>	<b>2</b>	<b>2</b>	<b>1</b>	<b>50%</b>
		<b>Ensemble</b>	<b>1</b>	<b>1</b>	<b>1</b>	<b>100%</b>	<b>24</b>	<b>22</b>	<b>19</b>	<b>86,4%</b>	<b>25</b>	<b>23</b>	<b>20</b>	<b>87%</b>

## 3 -Evolution de 2012 à 2021 du taux de réussite par secteur professionnel

**Etablissement**



**Académie, scolaire (Public+Privé)**



## 4 -Evolution de 2012 à 2021 du taux de réussite tous secteurs confondus

	2012	2013	2014	2015	2016	2017	2018	2019	2020	2021
<b>Etablissement</b>	78,3	51,7	63	34,6	55,2	48,3	80	66,7	80	87
<b>Moyenne (Public)</b>	78,7	79,3	78,7	78,1	78	78,9	73,4	74,8	85,2	86,3
<b>Moyenne (PU+PR)</b>	79,3	80,3	80	78,8	78,8	79,8	74,4	75,7	85	87,1



## 9741324W - LGT MAHATMA GANDHI - ST ANDRE

### 1 -Résultats des filles et des garçons par spécialité - BTS session 2021

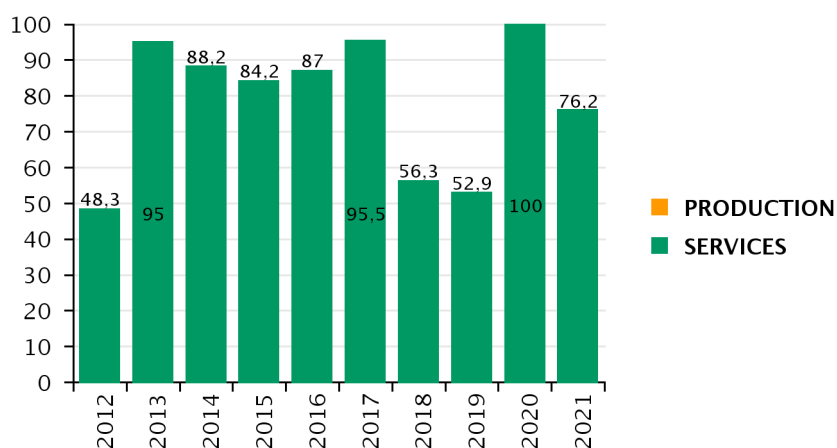
	sexe	Filles				Garçons				Total			
		Spécialité	insc.	prés.	reçus	TR	insc.	prés.	reçus	TR	insc.	prés.	reçus
3	31409 - GESTION DE LA PME	15	15	11	73,3%	6	6	5	83,3%	21	21	16	76,2%
	<b>Total Services</b>	<b>15</b>	<b>15</b>	<b>11</b>	<b>73,3%</b>	<b>6</b>	<b>6</b>	<b>5</b>	<b>83,3%</b>	<b>21</b>	<b>21</b>	<b>16</b>	<b>76,2%</b>
	<b>Ensemble</b>	<b>15</b>	<b>15</b>	<b>11</b>	<b>73,3%</b>	<b>6</b>	<b>6</b>	<b>5</b>	<b>83,3%</b>	<b>21</b>	<b>21</b>	<b>16</b>	<b>76,2%</b>

### 2 -Résultats des filles et des garçons selon le diplôme initial - BTS session 2021

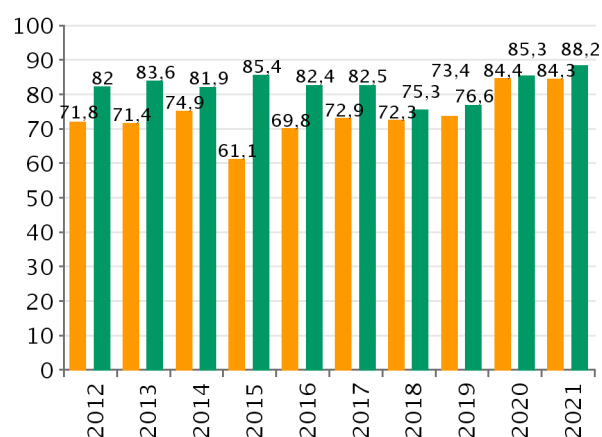
Diplôme initial	sexe	Filles				Garçons				Total			
		Série	insc.	prés.	reçus	TR	insc.	prés.	reçus	TR	insc.	prés.	reçus
<b>BACCALAUREAT TECHNOLOGIQUE</b>	Bac STMG (ex-STT)	7	7	7	100%	3	3	2	66,7%	10	10	9	90%
	<b>TOTAL BACCALAUREAT TECHNOLOGIQUE</b>	<b>7</b>	<b>7</b>	<b>7</b>	<b>100%</b>	<b>3</b>	<b>3</b>	<b>2</b>	<b>66,7%</b>	<b>10</b>	<b>10</b>	<b>9</b>	<b>90%</b>
<b>BACCALAUREAT GENERAL</b>	Economique et sociale	1	1	1	100%					1	1	1	100%
	Littéraire					1	1	1	100%	1	1	1	100%
<b>TOTAL BACCALAUREAT GENERAL</b>		<b>1</b>	<b>1</b>	<b>1</b>	<b>100%</b>	<b>1</b>	<b>1</b>	<b>1</b>	<b>100%</b>	<b>2</b>	<b>2</b>	<b>2</b>	<b>100%</b>
<b>BACCALAUREAT PROFESSIONNEL</b>	Production					1	1	1	100%	1	1	1	100%
	Services	7	7	3	42,9%	1	1	1	100%	8	8	4	50%
<b>TOTAL BACCALAUREAT PROFESSIONNEL</b>		<b>7</b>	<b>7</b>	<b>3</b>	<b>42,9%</b>	<b>2</b>	<b>2</b>	<b>2</b>	<b>100%</b>	<b>9</b>	<b>9</b>	<b>5</b>	<b>55,6%</b>
	<b>Ensemble</b>	<b>15</b>	<b>15</b>	<b>11</b>	<b>73,3%</b>	<b>6</b>	<b>6</b>	<b>5</b>	<b>83,3%</b>	<b>21</b>	<b>21</b>	<b>16</b>	<b>76,2%</b>

### 3 -Evolution de 2012 à 2021 du taux de réussite par secteur professionnel

**Etablissement**



**Académie, scolaire (Public+Privé)**



### 4 -Evolution de 2012 à 2021 du taux de réussite tous secteurs confondus

	2012	2013	2014	2015	2016	2017	2018	2019	2020	2021
<b>Etablissement</b>	48,3	95	88,2	84,2	87	95,5	56,3	52,9	100	76,2
<b>Moyenne (Public)</b>	78,7	79,3	78,7	78,1	78	78,9	73,4	74,8	85,2	86,3
<b>Moyenne (PU+PR)</b>	79,3	80,3	80	78,8	78,8	79,8	74,4	75,7	85	87,1

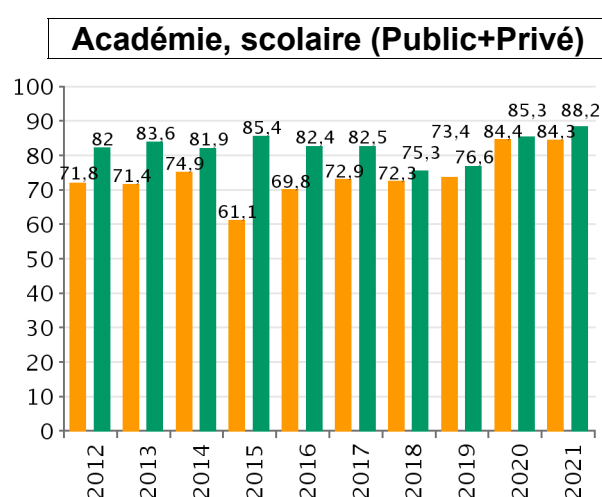
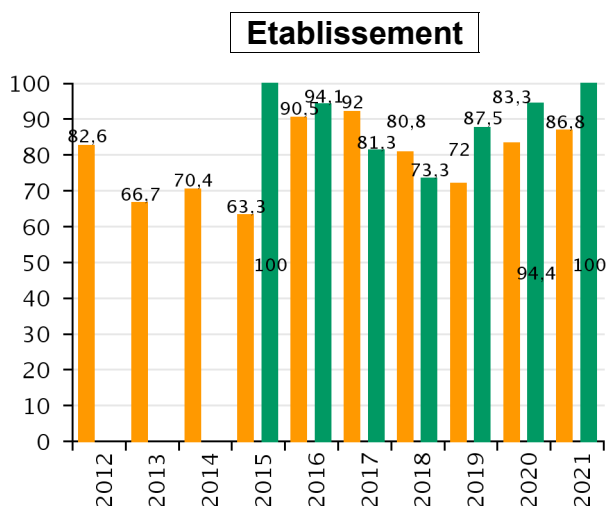
## 1 - Résultats des filles et des garçons par spécialité - BTS session 2021

	sexe	Filles				Garçons				Total				
		Spécialité	insc.	prés.	reçus	TR	insc.	prés.	reçus	TR	insc.	prés.	reçus	TR
2		20114 - METIERS DE L'EAU	3	3	3	100%	7	7	6	85,7%	10	10	9	90%
		22103 - QUALITE INDUSTRIES ALIM.& BIO.IND	8	8	8	100%	4	4	2	50%	12	12	10	83,3%
		22207 - BIOANALYSES ET CONTROLES	11	11	9	81,8%	5	5	5	100%	16	16	14	87,5%
		<b>Total Production</b>	<b>22</b>	<b>22</b>	<b>20</b>	<b>90,9%</b>	<b>16</b>	<b>16</b>	<b>13</b>	<b>81,3%</b>	<b>38</b>	<b>38</b>	<b>33</b>	<b>86,8%</b>
3		33001 - SERVICES&PRESTATIONS SECTEURS S8	15	15	15	100%	1	1	1	100%	16	16	16	100%
		<b>Total Services</b>	<b>15</b>	<b>15</b>	<b>15</b>	<b>100%</b>	<b>1</b>	<b>1</b>	<b>1</b>	<b>100%</b>	<b>16</b>	<b>16</b>	<b>16</b>	<b>100%</b>
		<b>Ensemble</b>	<b>37</b>	<b>37</b>	<b>35</b>	<b>94,6%</b>	<b>17</b>	<b>17</b>	<b>14</b>	<b>82,4%</b>	<b>54</b>	<b>54</b>	<b>49</b>	<b>90,7%</b>

## 2 - Résultats des filles et des garçons selon le diplôme initial - BTS session 2021

Diplôme initial	sexe	Filles				Garçons				Total				
		Série	insc.	prés.	reçus	TR	insc.	prés.	reçus	TR	insc.	prés.	reçus	TR
BACCALAUREAT TECHNOLOGIQUE		Bac STI2D	2	2	2	100%	4	4	4	100%	6	6	6	100%
		Bac STMG (ex-STT)	1	1	1	100%					1	1	1	100%
		Bac STL	15	15	15	100%	7	7	7	100%	22	22	22	100%
		Bac SMS	13	13	11	84,6%					13	13	11	84,6%
		<b>TOTAL BACCALAUREAT TECHNOLOGIQUE</b>	<b>31</b>	<b>31</b>	<b>29</b>	<b>93,5%</b>	<b>11</b>	<b>11</b>	<b>11</b>	<b>100%</b>	<b>42</b>	<b>42</b>	<b>40</b>	<b>95,2%</b>
BACCALAUREAT GENERAL		Economique et sociale	1	1	1	100%					1	1	1	100%
		Scientifique	2	2	2	100%					2	2	2	100%
		<b>TOTAL BACCALAUREAT GENERAL</b>	<b>3</b>	<b>3</b>	<b>3</b>	<b>100%</b>					<b>3</b>	<b>3</b>	<b>3</b>	<b>100%</b>
BACCALAUREAT PROFESSIONNEL		Non précisée	2	2	2	100%	1	1	1	100%	3	3	3	100%
		Production					5	5	2	40%	5	5	2	40%
		<b>TOTAL BACCALAUREAT PROFESSIONNEL</b>	<b>2</b>	<b>2</b>	<b>2</b>	<b>100%</b>	<b>6</b>	<b>6</b>	<b>3</b>	<b>50%</b>	<b>8</b>	<b>8</b>	<b>5</b>	<b>62,5%</b>
AUTRES CAS		Non précisée	1	1	1	100%					1	1	1	100%
		<b>TOTAL AUTRES CAS</b>	<b>1</b>	<b>1</b>	<b>1</b>	<b>100%</b>					<b>1</b>	<b>1</b>	<b>1</b>	<b>100%</b>
		<b>Ensemble</b>	<b>37</b>	<b>37</b>	<b>35</b>	<b>94,6%</b>	<b>17</b>	<b>17</b>	<b>14</b>	<b>82,4%</b>	<b>54</b>	<b>54</b>	<b>49</b>	<b>90,7%</b>

## 3 - Evolution de 2012 à 2021 du taux de réussite par secteur professionnel



## 4 - Evolution de 2012 à 2021 du taux de réussite tous secteurs confondus

	2012	2013	2014	2015	2016	2017	2018	2019	2020	2021
Etablissement	82,6	66,7	70,4	72,5	92,1	87,8	78	78	87,5	90,7
Moyenne (Public)	78,7	79,3	78,7	78,1	78	78,9	73,4	74,8	85,2	86,3
Moyenne (PU+PR)	79,3	80,3	80	78,8	78,8	79,8	74,4	75,7	85	87,1

# 9741620T - LPO MEMONA HINTERMANN-AFFEJEE - ST DENIS

## 1 -Résultats des filles et des garçons par spécialité - BTS session 2021

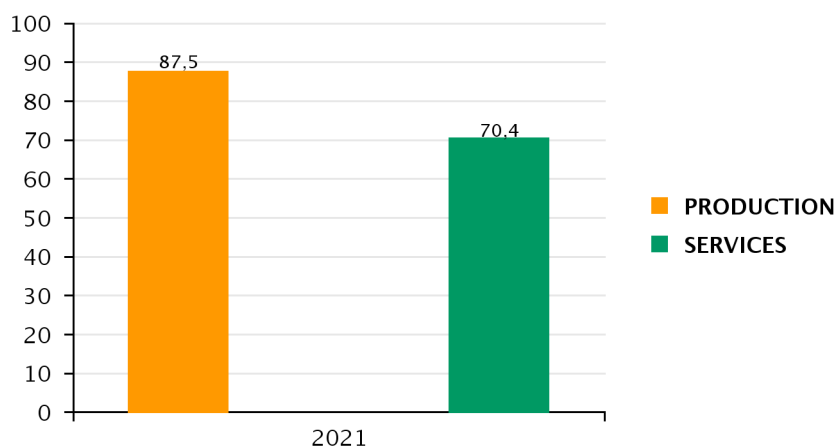
	sexe	Filles				Garçons				Total				
		Spécialité	insc.	prés.	reçus	TR	insc.	prés.	reçus	TR	insc.	prés.	reçus	TR
2		20112 - SYSTEMES NUMERIQUES OPTION A	1	1	1	100%	10	10	9	90%	11	11	10	90,9%
		25516 - SYSTEMES NUMERIQUES OPTION B					13	13	11	84,6%	13	13	11	84,6%
		<b>Total Production</b>	<b>1</b>	<b>1</b>	<b>1</b>	<b>100%</b>	<b>23</b>	<b>23</b>	<b>20</b>	<b>87%</b>	<b>24</b>	<b>24</b>	<b>21</b>	<b>87,5%</b>
3		32329 - METIERS AUDIOVISUEL OPTION IMAGE	1	1	1	100%	9	9	6	66,7%	10	10	7	70%
		32330 - METIERS AUDIOVISUEL OPTION SON	1	1	1	100%	7	7	5	71,4%	8	8	6	75%
		32331 - METIERS AUDIOV. OPT EXPLOI.EQUIP.	1	1	0	0%	8	8	6	75%	9	9	6	66,7%
		<b>Total Services</b>	<b>3</b>	<b>3</b>	<b>2</b>	<b>66,7%</b>	<b>24</b>	<b>24</b>	<b>17</b>	<b>70,8%</b>	<b>27</b>	<b>27</b>	<b>19</b>	<b>70,4%</b>
		<b>Ensemble</b>	<b>4</b>	<b>4</b>	<b>3</b>	<b>75%</b>	<b>47</b>	<b>47</b>	<b>37</b>	<b>78,7%</b>	<b>51</b>	<b>51</b>	<b>40</b>	<b>78,4%</b>

## 2 -Résultats des filles et des garçons selon le diplôme initial - BTS session 2021

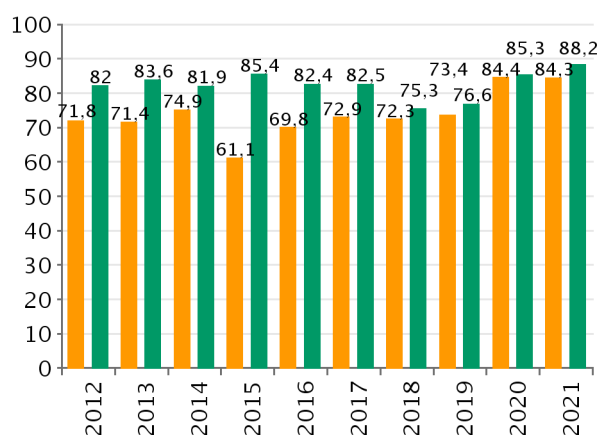
Diplôme initial	sexe	Filles				Garçons				Total				
		Série	insc.	prés.	reçus	TR	insc.	prés.	reçus	TR	insc.	prés.	reçus	TR
BACCALAUREAT TECHNOLOGIQUE		Bac STI2D	3	3	2	66,7%	25	25	22	88%	28	28	24	85,7%
		Bac STMG (ex-STT)					1	1	1	100%	1	1	1	100%
		<b>TOTAL BACCALAUREAT TECHNOLOGIQUE</b>	<b>3</b>	<b>3</b>	<b>2</b>	<b>66,7%</b>	<b>26</b>	<b>26</b>	<b>23</b>	<b>88,5%</b>	<b>29</b>	<b>29</b>	<b>25</b>	<b>86,2%</b>
BACCALAUREAT GENERAL		Economique et sociale					1	1	1	100%	1	1	1	100%
		Littéraire	1	1	1	100%					1	1	1	100%
		Scientifique					9	9	8	88,9%	9	9	8	88,9%
		<b>TOTAL BACCALAUREAT GENERAL</b>	<b>1</b>	<b>1</b>	<b>1</b>	<b>100%</b>	<b>10</b>	<b>10</b>	<b>9</b>	<b>90%</b>	<b>11</b>	<b>11</b>	<b>10</b>	<b>90,9%</b>
BACCALAUREAT PROFESSIONNEL		Non précisée					4	4	2	50%	4	4	2	50%
		Production					1	1	0	0%	1	1	0	0%
		<b>TOTAL BACCALAUREAT PROFESSIONNEL</b>					<b>5</b>	<b>5</b>	<b>2</b>	<b>40%</b>	<b>5</b>	<b>5</b>	<b>2</b>	<b>40%</b>
AUTRES CAS		Non précisée					6	6	3	50%	6	6	3	50%
		<b>TOTAL AUTRES CAS</b>					<b>6</b>	<b>6</b>	<b>3</b>	<b>50%</b>	<b>6</b>	<b>6</b>	<b>3</b>	<b>50%</b>
		<b>Ensemble</b>	<b>4</b>	<b>4</b>	<b>3</b>	<b>75%</b>	<b>47</b>	<b>47</b>	<b>37</b>	<b>78,7%</b>	<b>51</b>	<b>51</b>	<b>40</b>	<b>78,4%</b>

## 3 -Evolution de 2012 à 2021 du taux de réussite par secteur professionnel

Etablissement



Académie, scolaire (Public+Privé)



## 4 -Evolution de 2012 à 2021 du taux de réussite tous secteurs confondus

	2021
Etablissement	78,4
Moyenne (Public)	86,3
Moyenne (PU+PR)	87,1

## Résultats aux BTS 2021 : récapitulatif des lycées publics

### 1 - Résultats des filles et des garçons par spécialité - BTS session 2021

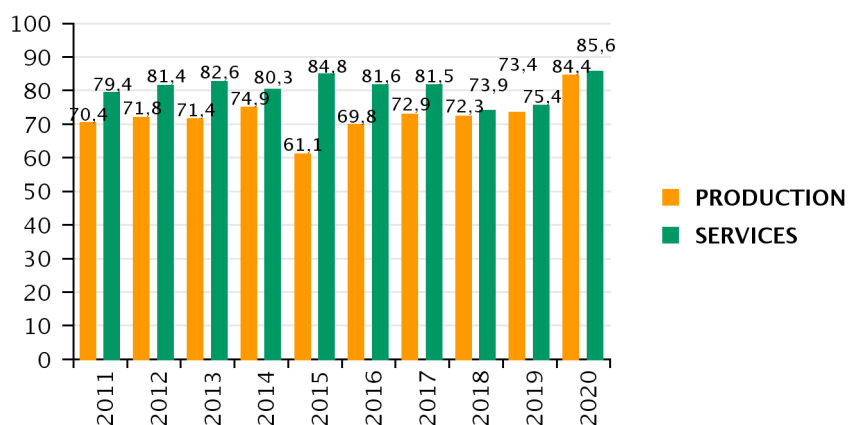
Spécialité	Filles				Garçons				Total			
	insc.	prés.	reçus	TR	insc.	prés.	reçus	TR	insc.	prés.	reçus	TR
20008 - TECHNICO-COMMERCIAL	18	17	16	94,1%	28	28	27	96,4%	46	45	43	95,6%
20111 - CONCEPT. ET REAL. DE SYST. AUTO	2	2	2	100%	21	21	20	95,2%	23	23	22	95,7%
20112 - SYSTEMES NUMERIQUES OPTION A	1	1	1	100%	33	33	27	81,8%	34	34	28	82,4%
20113 - CONTROL. INDUS & REGUL AUTOMATIQU	1	1	1	100%	12	12	11	91,7%	13	13	12	92,3%
20114 - METIERS DE L'EAU	3	3	3	100%	7	7	6	85,7%	10	10	9	90%
22103 - QUALITE INDUSTRIES ALIM.& BIO.IND	8	8	8	100%	4	4	2	50%	12	12	10	83,3%
22207 - BIOANALYSES ET CONTROLES	11	11	9	81,8%	5	5	5	100%	16	16	14	87,5%
22709 - FLUIDES ENERGIES DOMOTIQUE OPT A					3	3	3	100%	3	3	3	100%
22710 - FLUIDES ENERGIES DOMOTIQUE OPT B					5	5	3	60%	5	5	3	60%
22711 - FLUIDES ENERGIES DOMOTIQUE OPT C					21	21	21	100%	21	21	21	100%
23010 - ETUDES ET ECONOMIE DE LA CONSTRU	2	2	2	100%	22	21	19	90,5%	24	23	21	91,3%
23012 - BATIMENT	2	2	2	100%	15	15	10	66,7%	17	17	12	70,6%
23107 - TRAVAUX PUBLICS	1	1	1	100%	15	15	11	73,3%	16	16	12	75%
23205 - ENVELOPPE BATIMENTS CONC. REAL.	1	1	1	100%	9	9	9	100%	10	10	10	100%
23304 - AMENAGEMENT FINITION	1	1	1	100%	9	8	5	62,5%	10	9	6	66,7%
23305 - ETUDE ET REALISATION D'AGENCEMENT	4	4	3	75%	8	8	4	50%	12	12	7	58,3%
23411 - DEVELOPPEMENT ET REALISATION BOIS					6	5	5	100%	6	5	5	100%
23412 - SYSTEME CONSTRUCTIF BOIS&HABITAT					5	5	3	60%	5	5	3	60%
25001 - ASSISTANCE TECHNIQUE D'INGENIEUR	1	1	1	100%	29	28	19	67,9%	30	29	20	69%
25010 - MAINT. SYS. OPT A SYS. PRODUCTION	3	3	3	100%	25	24	23	95,8%	28	27	26	96,3%
25011 - MAINT. SYS. OPT B SYS.ENER.&FLUI.					8	8	5	62,5%	8	8	5	62,5%
25215 - MAINTENANCE VEH. OPT A VOIT.PART.	1	1	1	100%	23	23	19	82,6%	24	24	20	83,3%
25416 - ARCHIT. METAL CONCEPT. REALIS.					15	13	10	76,9%	15	13	10	76,9%
25515 - ELECTROTECHNIQUE					29	29	23	79,3%	29	29	23	79,3%
25516 - SYSTEMES NUMERIQUES OPTION B	1	1	1	100%	36	36	30	83,3%	37	37	31	83,8%
<b>Total Production</b>	<b>61</b>	<b>60</b>	<b>56</b>	<b>93,3%</b>	<b>393</b>	<b>386</b>	<b>320</b>	<b>82,9%</b>	<b>454</b>	<b>446</b>	<b>376</b>	<b>84,3%</b>
31103 - GESTION DES TRANSPORTS&LOGISTIQU	8	8	6	75%	23	23	15	65,2%	31	31	21	67,7%
31211 - COMMERCE INTERNATIONAL A R.C.EUR	15	15	15	100%	10	10	10	100%	25	25	25	100%
31212 - NEGO. & DIGIT. DE LA REL. CLIENT	48	48	42	87,5%	33	33	30	90,9%	81	81	72	88,9%
31213 - MANAGEMENT COMMERCIAL OPERATIO	102	102	90	88,2%	62	62	46	74,2%	164	164	136	82,9%
31309 - PROFESSIONS IMMOBILIERES	13	13	13	100%	10	10	8	80%	23	23	21	91,3%
31310 - BANQUE, CONSEILLER DE CLIENTELE	16	16	14	87,5%	7	7	6	85,7%	23	23	20	87%
31311 - ASSURANCE	16	16	15	93,8%	6	6	5	83,3%	22	22	20	90,9%
31408 - COMPTABILITE ET GESTION	63	63	58	92,1%	40	40	37	92,5%	103	103	95	92,2%
31409 - GESTION DE LA PME	121	117	105	89,7%	27	27	22	81,5%	148	144	127	88,2%
32002 - COMMUNICATION	16	15	15	100%	10	10	10	100%	26	25	25	100%
32329 - METIERS AUDIOVISUEL OPTION IMAGE	1	1	1	100%	9	9	6	66,7%	10	10	7	70%
32330 - METIERS AUDIOVISUEL OPTION SON	1	1	1	100%	7	7	5	71,4%	8	8	6	75%
32331 - METIERS AUDIOV. OPT EXPLOI.EQUIP.	1	1	0	0%	8	8	6	75%	9	9	6	66,7%
32409 - SUPPORT A L'ACTION MANAGERIALE	65	64	54	84,4%	11	11	11	100%	76	75	65	86,7%
32610 - SERV INFO ORGANISATIONS OPTION A	1	1	0	0%	32	32	23	71,9%	33	33	23	69,7%
32611 - SERV INFO ORGANISATIONS OPTION B	5	5	4	80%	35	35	22	62,9%	40	40	26	65%
33001 - SERVICES&PRESTATIONS SECTEURS S&	47	47	46	97,9%	1	1	1	100%	48	48	47	97,9%
33109 - ANALYSES DE BIOLOGIE MEDICALE	19	19	15	78,9%	6	6	6	100%	25	25	21	84%
33204 - ECONOMIE SOCIALE FAMILIALE	31	31	29	93,5%	1	1	1	100%	32	32	30	93,8%
33423 - MANAG. HOTEL.REST. OPT.A RESTAUR.	4	4	3	75%	2	2	2	100%	6	6	5	83,3%
33424 - MANAG. HOTEL.REST. OPT.B PR.CULIN					7	7	7	100%	7	7	7	100%
33425 - MANAG. HOTEL.REST. OPT.C HEBERG.	9	8	8	100%	2	2	2	100%	11	10	10	100%
33426 - TOURISME	45	45	42	93,3%	2	2	2	100%	47	47	44	93,6%
33603 - METIERS ESTH.COSMET.PARFUM.OPTA	12	12	12	100%					12	12	12	100%
34304 - METIERS SERVICES ENVIRONNEMENT	3	3	3	100%	4	4	4	100%	7	7	7	100%
34501 - NOTARIAT	12	12	12	100%	3	3	3	100%	15	15	15	100%
<b>Total Services</b>	<b>674</b>	<b>667</b>	<b>603</b>	<b>90,4%</b>	<b>358</b>	<b>358</b>	<b>290</b>	<b>81%</b>	<b>1 032</b>	<b>1 025</b>	<b>893</b>	<b>87,1%</b>
<b>Ensemble</b>	<b>735</b>	<b>727</b>	<b>659</b>	<b>90,6%</b>	<b>751</b>	<b>744</b>	<b>610</b>	<b>82%</b>	<b>1 486</b>	<b>1 471</b>	<b>1 269</b>	<b>86,3%</b>

## 2 - Résultats des filles et des garçons selon le diplôme initial - BTS session 2021

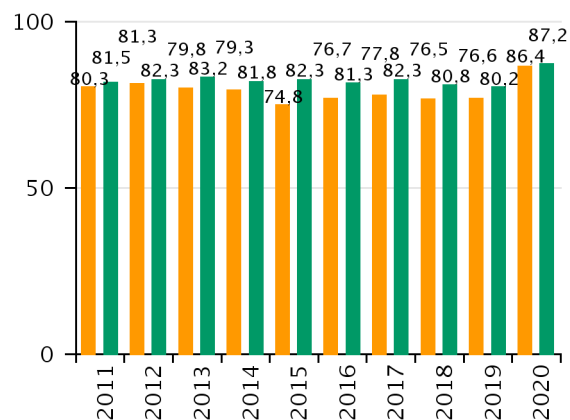
Diplôme initial	sexe	Filles				Garçons				Total				
		Série	insc.	prés.	reçus	TR	insc.	prés.	reçus	TR	insc.	prés.	reçus	TR
<b>BACCALAUREAT TECHNOLOGIQUE</b>	Bac STI2D		20	19	18	94,7%	193	192	163	84,9%	213	211	181	85,8%
	Hôtellerie		5	5	5	100%	7	7	7	100%	12	12	12	100%
	Bac STMG (ex-STT)		271	268	251	93,7%	178	178	150	84,3%	449	446	401	89,9%
	Bac STL		24	24	22	91,7%	14	14	12	85,7%	38	38	34	89,5%
	Bac SMS		70	70	65	92,9%	2	2	2	100%	72	72	67	93,1%
<b>TOTAL BACCALAUREAT TECHNOLOGIQUE</b>			<b>390</b>	<b>386</b>	<b>361</b>	<b>93,5%</b>	<b>394</b>	<b>393</b>	<b>334</b>	<b>85%</b>	<b>784</b>	<b>779</b>	<b>695</b>	<b>89,2%</b>
<b>BACCALAUREAT GENERAL</b>	Economique et sociale		71	71	70	98,6%	26	26	25	96,2%	97	97	95	97,9%
	Littéraire		32	31	30	96,8%	1	1	1	100%	33	32	31	96,9%
	Scientifique		34	34	33	97,1%	58	58	57	98,3%	92	92	90	97,8%
<b>TOTAL BACCALAUREAT GENERAL</b>			<b>137</b>	<b>136</b>	<b>133</b>	<b>97,8%</b>	<b>85</b>	<b>85</b>	<b>83</b>	<b>97,6%</b>	<b>222</b>	<b>221</b>	<b>216</b>	<b>97,7%</b>
<b>BACCALAUREAT PROFESSIONNEL</b>	Non précisée		45	45	35	77,8%	79	79	50	63,3%	124	124	85	68,5%
	Production		6	5	4	80%	104	98	80	81,6%	110	103	84	81,6%
	Services		133	131	105	80,2%	64	64	45	70,3%	197	195	150	76,9%
<b>TOTAL BACCALAUREAT PROFESSIONNEL</b>			<b>184</b>	<b>181</b>	<b>144</b>	<b>79,6%</b>	<b>247</b>	<b>241</b>	<b>175</b>	<b>72,6%</b>	<b>431</b>	<b>422</b>	<b>319</b>	<b>75,6%</b>
<b>BREVET DE TECHNICIEN</b>	Non précisée		16	16	14	87,5%	1	1	1	100%	17	17	15	88,2%
<b>TOTAL BREVET DE TECHNICIEN</b>			<b>16</b>	<b>16</b>	<b>14</b>	<b>87,5%</b>	<b>1</b>	<b>1</b>	<b>1</b>	<b>100%</b>	<b>17</b>	<b>17</b>	<b>15</b>	<b>88,2%</b>
<b>AUTRES CAS</b>	Non précisée		8	8	7	87,5%	24	24	17	70,8%	32	32	24	75%
<b>TOTAL AUTRES CAS</b>			<b>8</b>	<b>8</b>	<b>7</b>	<b>87,5%</b>	<b>24</b>	<b>24</b>	<b>17</b>	<b>70,8%</b>	<b>32</b>	<b>32</b>	<b>24</b>	<b>75%</b>
<b>Ensemble</b>			<b>735</b>	<b>727</b>	<b>659</b>	<b>90,6%</b>	<b>751</b>	<b>744</b>	<b>610</b>	<b>82%</b>	<b>1 486</b>	<b>1 471</b>	<b>1 269</b>	<b>86,3%</b>

## 3 - Evolution de 2012 à 2021 du taux de réussite par secteur professionnel

Académie (Public)



National (Public)



## Résultats aux BTS 2021 : récapitulatif des lycées publics

### 4 - Evolution de 2012 à 2021 du taux de réussite tous secteurs professionnels confondus

Taux de réussite national comparables (champ : spécialités de formation Réunion)

Tous secteurs confondus	2012	2013	2014	2015	2016	2017	2018	2019	2020	2021
Académie	78,7	79,3	78,7	77,9	78	78,9	73,4	74,8	85,2	86,3
National (Public)	82	82,2	81,1	80,2	80	81	79,6	79,2	87	

# Résultats au BTS des candidats inscrits dans l'enseignement privé

## 9740679V - LYCEE PRIVE CLUNY - STE SUZANNE

### 1 -Résultats des filles et des garçons par spécialité - BTS session 2021

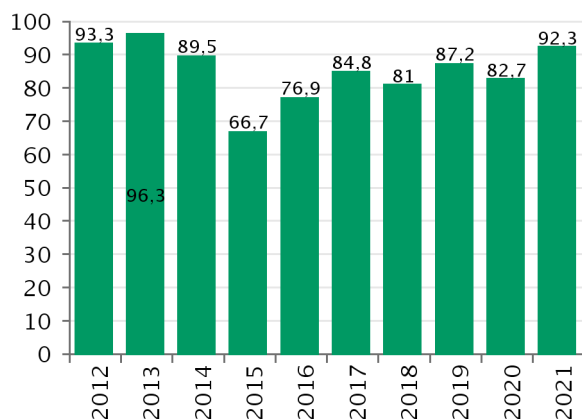
Spécialité	sexé	Filles				Garçons				Total			
		insc.	prés.	reçus	TR	insc.	prés.	reçus	TR	insc.	prés.	reçus	TR
3 31211 - COMMERCE INTERNATIONAL A R.C.EURO 31212 - NEGO. & DIGIT. DE LA REL. CLIENT		10	10	10	100%	14	14	12	85,7%	24	24	22	91,7%
		18	18	17	94,4%	10	10	9	90%	28	28	26	92,9%
<b>Total Services</b>		<b>28</b>	<b>28</b>	<b>27</b>	<b>96,4%</b>	<b>24</b>	<b>24</b>	<b>21</b>	<b>87,5%</b>	<b>52</b>	<b>52</b>	<b>48</b>	<b>92,3%</b>
<b>Ensemble</b>		<b>28</b>	<b>28</b>	<b>27</b>	<b>96,4%</b>	<b>24</b>	<b>24</b>	<b>21</b>	<b>87,5%</b>	<b>52</b>	<b>52</b>	<b>48</b>	<b>92,3%</b>

### 2 -Résultats des filles et des garçons selon le diplôme initial - BTS session 2021

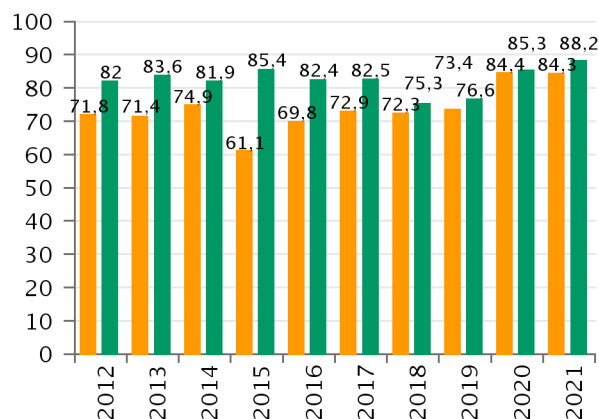
Diplôme initial	Série	sexé	Filles				Garçons				Total			
			insc.	prés.	reçus	TR	insc.	prés.	reçus	TR	insc.	prés.	reçus	TR
BACCALAUREAT TECHNOLOGIQUE	Bac STI2D					3	3	2	66,7%	3	3	2	66,7%	
	Bac STMG (ex-STT)	8	8	8	100%	8	8	8	100%	16	16	16	100%	
	Bac SMS	1	1	1	100%	1	1	1	100%	2	2	2	100%	
<b>TOTAL BACCALAUREAT TECHNOLOGIQUE</b>			<b>9</b>	<b>9</b>	<b>9</b>	<b>100%</b>	<b>12</b>	<b>12</b>	<b>11</b>	<b>91,7%</b>	<b>21</b>	<b>21</b>	<b>20</b>	<b>95,2%</b>
BACCALAUREAT GENERAL	Economique et sociale	5	5	5	100%	3	3	3	100%	8	8	8	100%	
	Littéraire					1	1	1	100%	1	1	1	100%	
	Scientifique	3	3	3	100%	2	2	2	100%	5	5	5	100%	
<b>TOTAL BACCALAUREAT GENERAL</b>			<b>8</b>	<b>8</b>	<b>8</b>	<b>100%</b>	<b>6</b>	<b>6</b>	<b>6</b>	<b>100%</b>	<b>14</b>	<b>14</b>	<b>14</b>	<b>100%</b>
BACCALAUREAT PROFESSIONNEL	Non précisée	9	9	8	88,9%	1	1	1	100%	10	10	9	90%	
	Services	2	2	2	100%	4	4	3	75%	6	6	5	83,3%	
<b>TOTAL BACCALAUREAT PROFESSIONNEL</b>			<b>11</b>	<b>11</b>	<b>10</b>	<b>90,9%</b>	<b>5</b>	<b>5</b>	<b>4</b>	<b>80%</b>	<b>16</b>	<b>16</b>	<b>14</b>	<b>87,5%</b>
BREVET DE TECHNICIEN	Non précisée					1	1	0	0%	1	1	0	0%	
<b>TOTAL BREVET DE TECHNICIEN</b>							<b>1</b>	<b>1</b>	<b>0</b>	<b>0%</b>	<b>1</b>	<b>1</b>	<b>0</b>	<b>0%</b>
<b>Ensemble</b>			<b>28</b>	<b>28</b>	<b>27</b>	<b>96,4%</b>	<b>24</b>	<b>24</b>	<b>21</b>	<b>87,5%</b>	<b>52</b>	<b>52</b>	<b>48</b>	<b>92,3%</b>

### 3 -Evolution de 2012 à 2021 du taux de réussite par secteur professionnel

Etablissement



Académie, scolaire (Public+Privé)



### 4 -Evolution de 2012 à 2021 du taux de réussite tous secteurs confondus

	2012	2013	2014	2015	2016	2017	2018	2019	2020	2021
Etablissement	93,3	96,3	89,5	66,7	76,9	84,8	81	87,2	82,7	92,3
Moyenne (Privé)	88,5	93	96,1	88,4	89,2	89,7	84,2	84,5	83	95,1
Moyenne (PU+PR)	79,3	80,3	80	78,8	78,8	79,8	74,4	75,7	85	87,1

# Résultats au BTS des candidats inscrits dans l'enseignement privé

9741255W - LPO CATHO. ST CHARLES - ST PIERRE

## 1 -Résultats des filles et des garçons par spécialité - BTS session 2021

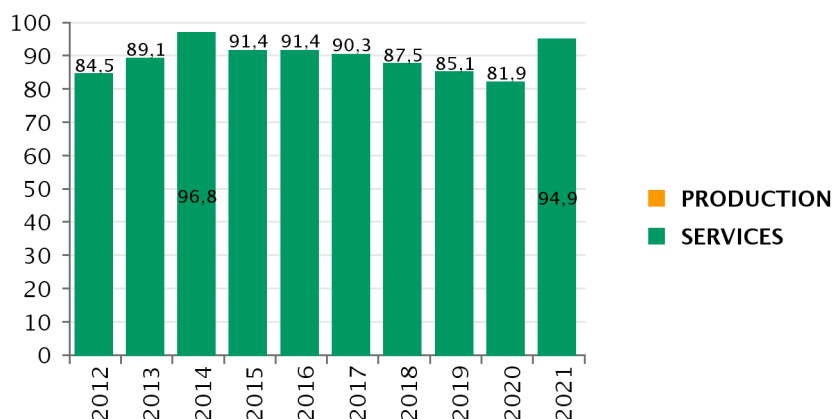
Spécialité	sexe		Filles				Garçons				Total			
	insc.	prés.	reçus	TR	insc.	prés.	reçus	TR	insc.	prés.	reçus	TR		
31103 - GESTION DES TRANSPORTS&LOGISTIQUE	9	9	8	88,9%	13	13	11	84,6%	22	22	19	86,4%		
31211 - COMMERCE INTERNATIONAL A R.C.EURO	18	18	18	100%	12	12	12	100%	30	30	30	100%		
31212 - NEGO. & DIGIT. DE LA REL. CLIENT	12	12	12	100%	14	14	13	92,9%	26	26	25	96,2%		
<b>Total Services</b>	<b>39</b>	<b>39</b>	<b>38</b>	<b>97,4%</b>	<b>39</b>	<b>39</b>	<b>36</b>	<b>92,3%</b>	<b>78</b>	<b>78</b>	<b>74</b>	<b>94,9%</b>		
<b>Ensemble</b>	<b>39</b>	<b>39</b>	<b>38</b>	<b>97,4%</b>	<b>39</b>	<b>39</b>	<b>36</b>	<b>92,3%</b>	<b>78</b>	<b>78</b>	<b>74</b>	<b>94,9%</b>		

## 2 -Résultats des filles et des garçons selon le diplôme initial - BTS session 2021

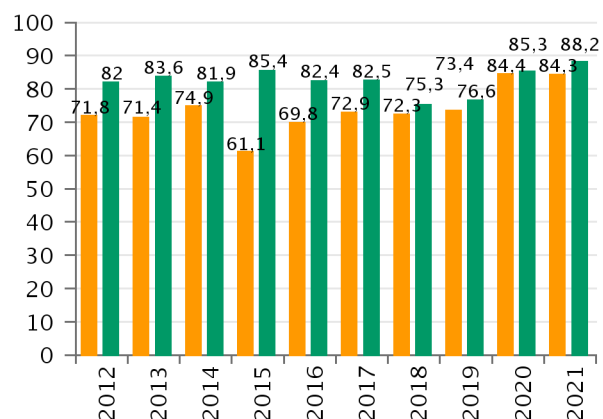
Diplôme initial	sexe		Filles				Garçons				Total			
	Série	insc.	prés.	reçus	TR	insc.	prés.	reçus	TR	insc.	prés.	reçus	TR	
BACCALAUREAT TECHNOLOGIQUE	Bac STI2D					2	2	2	100%	2	2	2	100%	
	Bac STMG (ex-STT)	11	11	11	100%	13	13	12	92,3%	24	24	23	95,8%	
	Bac SMS					1	1	1	100%	1	1	1	100%	
<b>TOTAL BACCALAUREAT TECHNOLOGIQUE</b>	<b>11</b>	<b>11</b>	<b>11</b>	<b>100%</b>	<b>16</b>	<b>16</b>	<b>15</b>	<b>93,8%</b>	<b>27</b>	<b>27</b>	<b>26</b>	<b>96,3%</b>		
BACCALAUREAT GENERAL	Economique et sociale	14	14	14	100%	7	7	7	100%	21	21	21	100%	
	Littéraire	5	5	5	100%					5	5	5	100%	
	Scientifique	2	2	2	100%	3	3	3	100%	5	5	5	100%	
<b>TOTAL BACCALAUREAT GENERAL</b>	<b>21</b>	<b>21</b>	<b>21</b>	<b>100%</b>	<b>10</b>	<b>10</b>	<b>10</b>	<b>100%</b>	<b>31</b>	<b>31</b>	<b>31</b>	<b>100%</b>		
BACCALAUREAT PROFESSIONNEL	Services	7	7	6	85,7%	13	13	11	84,6%	20	20	17	85%	
<b>TOTAL BACCALAUREAT PROFESSIONNEL</b>	<b>7</b>	<b>7</b>	<b>6</b>	<b>85,7%</b>	<b>13</b>	<b>13</b>	<b>11</b>	<b>84,6%</b>	<b>20</b>	<b>20</b>	<b>17</b>	<b>85%</b>		
<b>Ensemble</b>	<b>39</b>	<b>39</b>	<b>38</b>	<b>97,4%</b>	<b>39</b>	<b>39</b>	<b>36</b>	<b>92,3%</b>	<b>78</b>	<b>78</b>	<b>74</b>	<b>94,9%</b>		

## 3 -Evolution de 2012 à 2021 du taux de réussite par secteur professionnel

Etablissement



Académie, scolaire (Public+Privé)



## 4 -Evolution de 2012 à 2021 du taux de réussite tous secteurs confondus

	2012	2013	2014	2015	2016	2017	2018	2019	2020	2021
Etablissement	84,5	89,1	96,8	91,4	91,4	90,3	87,5	85,1	81,9	94,9
Moyenne (Privé)	88,5	93	96,1	88,4	89,2	89,7	84,2	84,5	83	95,1
Moyenne (PU+PR)	79,3	80,3	80	78,8	78,8	79,8	74,4	75,7	85	87,1



**9741256X - LGT LEVAVASSEUR ST DENIS**

**1 -Résultats des filles et des garçons par spécialité - BTS session 2021**

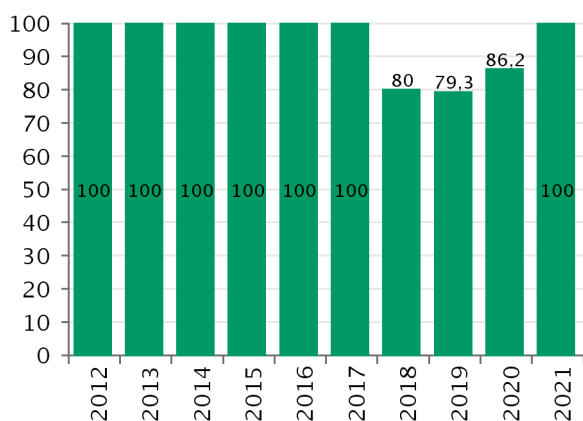
Spécialité	sexes		Filles				Garçons				Total			
	insc.	prés.	reçus	TR	insc.	prés.	reçus	TR	insc.	prés.	reçus	TR		
31408 - COMPTABILITE ET GESTION	7	7	7	100%	10	10	10	100%	17	17	17	100%		
33204 - ECONOMIE SOCIALE FAMILIALE	14	14	14	100%	2	2	2	100%	16	16	16	100%		
<b>Total Services</b>	<b>21</b>	<b>21</b>	<b>21</b>	<b>100%</b>	<b>12</b>	<b>12</b>	<b>12</b>	<b>100%</b>	<b>33</b>	<b>33</b>	<b>33</b>	<b>100%</b>		
<b>Ensemble</b>	<b>21</b>	<b>21</b>	<b>21</b>	<b>100%</b>	<b>12</b>	<b>12</b>	<b>12</b>	<b>100%</b>	<b>33</b>	<b>33</b>	<b>33</b>	<b>100%</b>		

**2 -Résultats des filles et des garçons selon le diplôme initial - BTS session 2021**

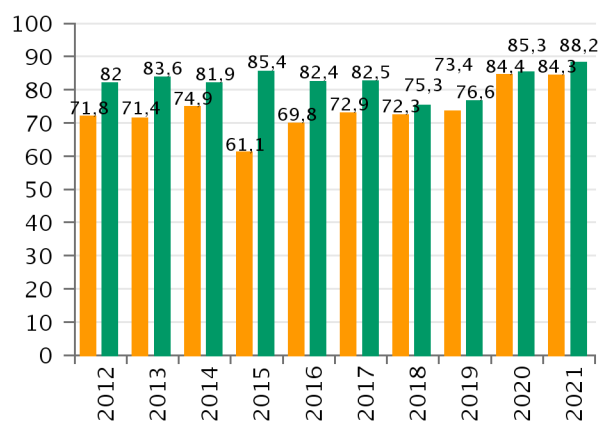
Diplôme initial	sexes		Filles				Garçons				Total			
	Série	insc.	prés.	reçus	TR	insc.	prés.	reçus	TR	insc.	prés.	reçus	TR	
<b>BACCALAUREAT TECHNOLOGIQUE</b>	Bac STMG (ex-STT)	3	3	3	100%	3	3	3	100%	6	6	6	100%	
	Bac SMS	5	5	5	100%					5	5	5	100%	
<b>TOTAL BACCALAUREAT TECHNOLOGIQUE</b>		<b>8</b>	<b>8</b>	<b>8</b>	<b>100%</b>	<b>3</b>	<b>3</b>	<b>3</b>	<b>100%</b>	<b>11</b>	<b>11</b>	<b>11</b>	<b>100%</b>	
<b>BACCALAUREAT GENERAL</b>	Economique et sociale	5	5	5	100%					5	5	5	100%	
	Scientifique	4	4	4	100%	8	8	8	100%	12	12	12	100%	
<b>TOTAL BACCALAUREAT GENERAL</b>		<b>9</b>	<b>9</b>	<b>9</b>	<b>100%</b>	<b>8</b>	<b>8</b>	<b>8</b>	<b>100%</b>	<b>17</b>	<b>17</b>	<b>17</b>	<b>100%</b>	
<b>BACCALAUREAT PROFESSIONNEL</b>	Non précisée	3	3	3	100%	1	1	1	100%	4	4	4	100%	
	Services	1	1	1	100%					1	1	1	100%	
<b>TOTAL BACCALAUREAT PROFESSIONNEL</b>		<b>4</b>	<b>4</b>	<b>4</b>	<b>100%</b>	<b>1</b>	<b>1</b>	<b>1</b>	<b>100%</b>	<b>5</b>	<b>5</b>	<b>5</b>	<b>100%</b>	
<b>Ensemble</b>		<b>21</b>	<b>21</b>	<b>21</b>	<b>100%</b>	<b>12</b>	<b>12</b>	<b>12</b>	<b>100%</b>	<b>33</b>	<b>33</b>	<b>33</b>	<b>100%</b>	

**3 -Evolution de 2012 à 2021 du taux de réussite par secteur professionnel**

**Etablissement**



**Académie, scolaire (Public+Privé)**



**4 -Evolution de 2012 à 2021 du taux de réussite tous secteurs confondus**

	2012	2013	2014	2015	2016	2017	2018	2019	2020	2021
<b>Etablissement</b>	100	100	100	100	100	100	80	79,3	86,2	100
<b>Moyenne (Privé)</b>	88,5	93	96,1	88,4	89,2	89,7	84,2	84,5	83	95,1
<b>Moyenne (PU+PR)</b>	79,3	80,3	80	78,8	78,8	79,8	74,4	75,7	85	87,1

## Résultats aux BTS 2021 : récapitulatif des lycées privés

### 1 - Résultats des filles et des garçons par spécialité - BTS session 2021

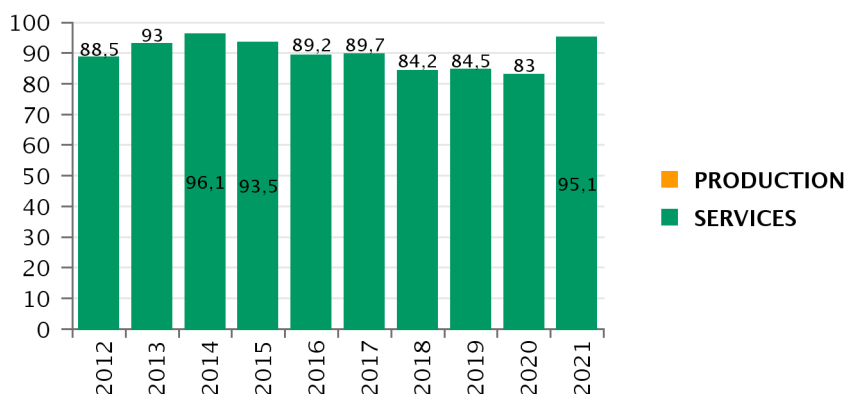
Spécialité	sexes		Filles				Garçons				Total			
	insc.	prés.	reçus	TR	insc.	prés.	reçus	TR	insc.	prés.	reçus	TR		
31103 - GESTION DES TRANSPORTS&LOGISTIQUE	9	9	8	88,9%	13	13	11	84,6%	22	22	19	86,4%		
31211 - COMMERCE INTERNATIONAL A R.C.EURO	28	28	28	100%	26	26	24	92,3%	54	54	52	96,3%		
31212 - NEGO. & DIGIT. DE LA REL. CLIENT	30	30	29	96,7%	24	24	22	91,7%	54	54	51	94,4%		
31408 - COMPTABILITE ET GESTION	7	7	7	100%	10	10	10	100%	17	17	17	100%		
33204 - ECONOMIE SOCIALE FAMILIALE	14	14	14	100%	2	2	2	100%	16	16	16	100%		
<b>Total Services</b>	<b>88</b>	<b>88</b>	<b>86</b>	<b>97,7%</b>	<b>75</b>	<b>75</b>	<b>69</b>	<b>92%</b>	<b>163</b>	<b>163</b>	<b>155</b>	<b>95,1%</b>		
<b>Ensemble</b>	<b>88</b>	<b>88</b>	<b>86</b>	<b>97,7%</b>	<b>75</b>	<b>75</b>	<b>69</b>	<b>92%</b>	<b>163</b>	<b>163</b>	<b>155</b>	<b>95,1%</b>		

### 2 - Résultats des filles et des garçons selon le diplôme initial - BTS session 2021

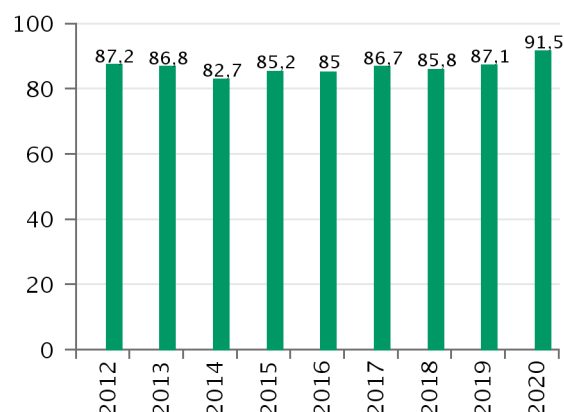
Diplôme initial	sexes		Filles				Garçons				Total			
	Série	insc.	prés.	reçus	TR	insc.	prés.	reçus	TR	insc.	prés.	reçus	TR	
BACCALAUREAT TECHNOLOGIQUE	Bac STI2D					5	5	4	80%	5	5	4	80%	
	Bac STMG (ex-STT)	22	22	22	100%	24	24	23	95,8%	46	46	45	97,8%	
	Bac SMS	6	6	6	100%	2	2	2	100%	8	8	8	100%	
<b>TOTAL BACCALAUREAT TECHNOLOGIQUE</b>		<b>28</b>	<b>28</b>	<b>28</b>	<b>100%</b>	<b>31</b>	<b>31</b>	<b>29</b>	<b>93,5%</b>	<b>59</b>	<b>59</b>	<b>57</b>	<b>96,6%</b>	
BACCALAUREAT GENERAL	Economique et sociale	24	24	24	100%	10	10	10	100%	34	34	34	100%	
	Littéraire	5	5	5	100%	1	1	1	100%	6	6	6	100%	
	Scientifique	9	9	9	100%	13	13	13	100%	22	22	22	100%	
<b>TOTAL BACCALAUREAT GENERAL</b>		<b>38</b>	<b>38</b>	<b>38</b>	<b>100%</b>	<b>24</b>	<b>24</b>	<b>24</b>	<b>100%</b>	<b>62</b>	<b>62</b>	<b>62</b>	<b>100%</b>	
BACCALAUREAT PROFESSIONNEL	Non précisée	12	12	11	91,7%	2	2	2	100%	14	14	13	92,9%	
	Services	10	10	9	90%	17	17	14	82,4%	27	27	23	85,2%	
<b>TOTAL BACCALAUREAT PROFESSIONNEL</b>		<b>22</b>	<b>22</b>	<b>20</b>	<b>90,9%</b>	<b>19</b>	<b>19</b>	<b>16</b>	<b>84,2%</b>	<b>41</b>	<b>41</b>	<b>36</b>	<b>87,8%</b>	
BREVET DE	Non précisée					1	1	0	0%	1	1	0	0%	
<b>TOTAL BREVET DE TECHNICIEN</b>						<b>1</b>	<b>1</b>	<b>0</b>	<b>0%</b>	<b>1</b>	<b>1</b>	<b>0</b>	<b>0%</b>	
<b>Ensemble</b>		<b>88</b>	<b>88</b>	<b>86</b>	<b>97,7%</b>	<b>75</b>	<b>75</b>	<b>69</b>	<b>92%</b>	<b>163</b>	<b>163</b>	<b>155</b>	<b>95,1%</b>	

### 3 - Evolution de 2012 à 2021 du taux de réussite par secteur professionnel

**Académie (Privé sous contrat)**



**National (Privé sous contrat)**



### 4 - Evolution de 2012 à 2021 du taux de réussite tous secteurs professionnels confondus

Taux de réussite nationale comparables (champ : spécialités de formation Réunion)

Tous secteurs confondus	2012	2013	2014	2015	2016	2017	2018	2019	2020	2021
Académie (Privé sous contrat)	88,5	93	96,1	93,5	89,2	89,7	84,2	84,5	83	95,1
National (Privé sous contrat)	87,2	86,8	82,7	85,2	85	86,7	85,8	87,1	91,5	

# Résultats aux BTS 2021 : récapitulatif des lycées publics et privés

## 1 - Résultats des filles et des garçons par spécialité - BTS session 2021

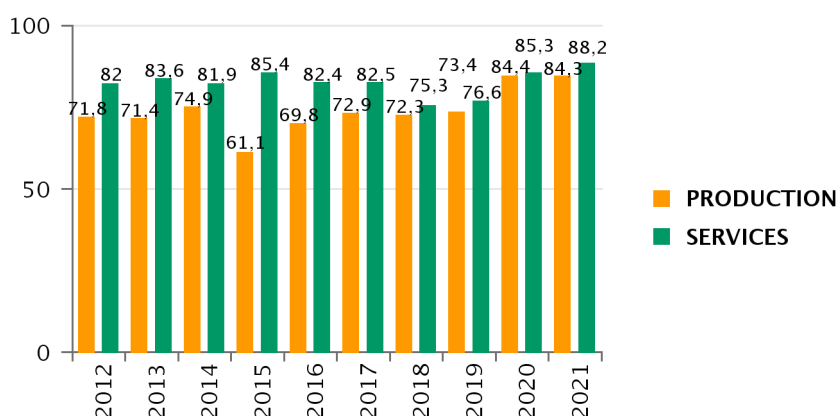
Spécialité	Filles				Garçons				Total			
	insc.	prés.	reçus	TR	insc.	prés.	reçus	TR	insc.	prés.	reçus	TR
20008 - TECHNICO-COMMERCIAL	18	17	16	94,1%	28	28	27	96,4%	46	45	43	95,6%
20111 - CONCEPT. ET REAL. DE SYST. AUTO	2	2	2	100%	21	21	20	95,2%	23	23	22	95,7%
20112 - SYSTEMES NUMERIQUES OPTION A	1	1	1	100%	33	33	27	81,8%	34	34	28	82,4%
20113 - CONTROL. INDUS & REGUL AUTOMATIQU	1	1	1	100%	12	12	11	91,7%	13	13	12	92,3%
20114 - METIERS DE L'EAU	3	3	3	100%	7	7	6	85,7%	10	10	9	90%
22103 - QUALITE INDUSTRIES ALIM.& BIO.IND	8	8	8	100%	4	4	2	50%	12	12	10	83,3%
22207 - BIOANALYSES ET CONTROLES	11	11	9	81,8%	5	5	5	100%	16	16	14	87,5%
22709 - FLUIDES ENERGIES DOMOTIQUE OPT A					3	3	3	100%	3	3	3	100%
22710 - FLUIDES ENERGIES DOMOTIQUE OPT B					5	5	3	60%	5	5	3	60%
22711 - FLUIDES ENERGIES DOMOTIQUE OPT C					21	21	21	100%	21	21	21	100%
23010 - ETUDES ET ECONOMIE DE LA CONSTRU	2	2	2	100%	22	21	19	90,5%	24	23	21	91,3%
23012 - BATIMENT	2	2	2	100%	15	15	10	66,7%	17	17	12	70,6%
23107 - TRAVAUX PUBLICS	1	1	1	100%	15	15	11	73,3%	16	16	12	75%
23205 - ENVELOPPE BATIMENTS CONC. REAL.	1	1	1	100%	9	9	9	100%	10	10	10	100%
23304 - AMENAGEMENT FINITION	1	1	1	100%	9	8	5	62,5%	10	9	6	66,7%
23305 - ETUDE ET REALISATION D'AGENCEMENT	4	4	3	75%	8	8	4	50%	12	12	7	58,3%
23411 - DEVELOPPEMENT ET REALISATION BOIS					6	5	5	100%	6	5	5	100%
23412 - SYSTEME CONSTRUCTIF BOIS&HABITAT					5	5	3	60%	5	5	3	60%
25001 - ASSISTANCE TECHNIQUE D'INGENIEUR	1	1	1	100%	29	28	19	67,9%	30	29	20	69%
25010 - MAINT. SYS. OPT A SYS. PRODUCTION	3	3	3	100%	25	24	23	95,8%	28	27	26	96,3%
25011 - MAINT. SYS. OPT B SYS.ENER.&FLUI.					8	8	5	62,5%	8	8	5	62,5%
25215 - MAINTENANCE VEH. OPT A VOIT.PART.	1	1	1	100%	23	23	19	82,6%	24	24	20	83,3%
25416 - ARCHIT. METAL CONCEPT. REALIS.					15	13	10	76,9%	15	13	10	76,9%
25515 - ELECTROTECHNIQUE					29	29	23	79,3%	29	29	23	79,3%
25516 - SYSTEMES NUMERIQUES OPTION B	1	1	1	100%	36	36	30	83,3%	37	37	31	83,8%
<b>Total Production</b>	<b>61</b>	<b>60</b>	<b>56</b>	<b>93,3%</b>	<b>393</b>	<b>386</b>	<b>320</b>	<b>82,9%</b>	<b>454</b>	<b>446</b>	<b>376</b>	<b>84,3%</b>
31103 - GESTION DES TRANSPORTS&LOGISTIQU	17	17	14	82,4%	36	36	26	72,2%	53	53	40	75,5%
31211 - COMMERCE INTERNATIONAL A R.C.EUR	43	43	43	100%	36	36	34	94,4%	79	79	77	97,5%
31212 - NEG. & DIGIT. DE LA REL. CLIENT	78	78	71	91%	57	57	52	91,2%	135	135	123	91,1%
31213 - MANAGEMENT COMMERCIAL OPERATIO	102	102	90	88,2%	62	62	46	74,2%	164	164	136	82,9%
31309 - PROFESSIONS IMMOBILIERES	13	13	13	100%	10	10	8	80%	23	23	21	91,3%
31310 - BANQUE, CONSEILLER DE CLIENTELE	16	16	14	87,5%	7	7	6	85,7%	23	23	20	87%
31311 - ASSURANCE	16	16	15	93,8%	6	6	5	83,3%	22	22	20	90,9%
31408 - COMPTABILITE ET GESTION	70	70	65	92,9%	50	50	47	94%	120	120	112	93,3%
31409 - GESTION DE LA PME	121	117	105	89,7%	27	27	22	81,5%	148	144	127	88,2%
32002 - COMMUNICATION	16	15	15	100%	10	10	10	100%	26	25	25	100%
32329 - METIERS AUDIOVISUEL OPTION IMAGE	1	1	1	100%	9	9	6	66,7%	10	10	7	70%
32330 - METIERS AUDIOVISUEL OPTION SON	1	1	1	100%	7	7	5	71,4%	8	8	6	75%
32331 - METIERS AUDIOV. OPT EXPLOI.EQUIP.	1	1	0	0%	8	8	6	75%	9	9	6	66,7%
32409 - SUPPORT A L'ACTION MANAGERIALE	65	64	54	84,4%	11	11	11	100%	76	75	65	86,7%
32610 - SERV INFO ORGANISATIONS OPTION A	1	1	0	0%	32	32	23	71,9%	33	33	23	69,7%
32611 - SERV INFO ORGANISATIONS OPTION B	5	5	4	80%	35	35	22	62,9%	40	40	26	65%
33001 - SERVICES&PRESTATIONS SECTEURS S&	47	47	46	97,9%	1	1	1	100%	48	48	47	97,9%
33109 - ANALYSES DE BIOLOGIE MEDICALE	19	19	15	78,9%	6	6	6	100%	25	25	21	84%
33204 - ECONOMIE SOCIALE FAMILIALE	45	45	43	95,6%	3	3	3	100%	48	48	46	95,8%
33423 - MANAG. HOTEL.REST. OPT.A RESTAUR.	4	4	3	75%	2	2	2	100%	6	6	5	83,3%
33424 - MANAG. HOTEL.REST. OPT.B PR.CULIN					7	7	7	100%	7	7	7	100%
33425 - MANAG. HOTEL.REST. OPT.C HEBERG.	9	8	8	100%	2	2	2	100%	11	10	10	100%
33426 - TOURISME	45	45	42	93,3%	2	2	2	100%	47	47	44	93,6%
33603 - METIERS ESTH.COSMET.PARFUM.OPTA	12	12	12	100%					12	12	12	100%
34304 - METIERS SERVICES ENVIRONNEMENT	3	3	3	100%	4	4	4	100%	7	7	7	100%
34501 - NOTARIAT	12	12	12	100%	3	3	3	100%	15	15	15	100%
<b>Total Services</b>	<b>762</b>	<b>755</b>	<b>689</b>	<b>91,3%</b>	<b>433</b>	<b>433</b>	<b>359</b>	<b>82,9%</b>	<b>1 195</b>	<b>1 188</b>	<b>1 048</b>	<b>88,2%</b>
<b>Ensemble</b>	<b>823</b>	<b>815</b>	<b>745</b>	<b>91,4%</b>	<b>826</b>	<b>819</b>	<b>679</b>	<b>82,9%</b>	<b>1 649</b>	<b>1 634</b>	<b>1 424</b>	<b>87,1%</b>

## 2 - Résultats des filles et des garçons selon le diplôme initial - BTS session 2021

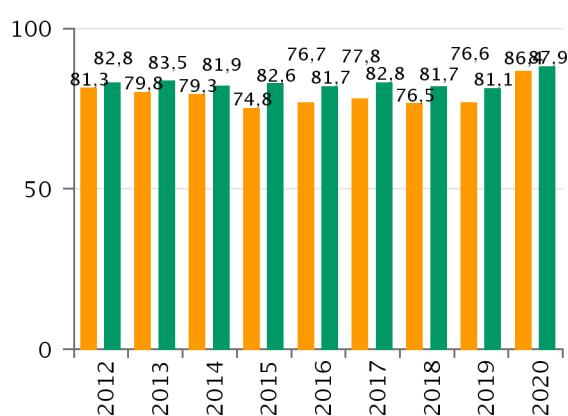
Diplôme initial	sexe	Filles				Garçons				Total				
		Série	insc.	prés.	reçus	TR	insc.	prés.	reçus	TR	insc.	prés.	reçus	TR
<b>BACCALAUREAT TECHNOLOGIQUE</b>	Bac STI2D		20	19	18	94,7%	198	197	167	84,8%	218	216	185	85,6%
	Hôtellerie		5	5	5	100%	7	7	7	100%	12	12	12	100%
	Bac STMG (ex-STT)		293	290	273	94,1%	202	202	173	85,6%	495	492	446	90,7%
	Bac STL		24	24	22	91,7%	14	14	12	85,7%	38	38	34	89,5%
	Bac SMS		76	76	71	93,4%	4	4	4	100%	80	80	75	93,8%
<b>TOTAL BACCALAUREAT TECHNOLOGIQUE</b>			<b>418</b>	<b>414</b>	<b>389</b>	<b>94%</b>	<b>425</b>	<b>424</b>	<b>363</b>	<b>85,6%</b>	<b>843</b>	<b>838</b>	<b>752</b>	<b>89,7%</b>
<b>BACCALAUREAT GENERAL</b>	Economique et sociale		95	95	94	98,9%	36	36	35	97,2%	131	131	129	98,5%
	Littéraire		37	36	35	97,2%	2	2	2	100%	39	38	37	97,4%
	Scientifique		43	43	42	97,7%	71	71	70	98,6%	114	114	112	98,2%
<b>TOTAL BACCALAUREAT GENERAL</b>			<b>175</b>	<b>174</b>	<b>171</b>	<b>98,3%</b>	<b>109</b>	<b>109</b>	<b>107</b>	<b>98,2%</b>	<b>284</b>	<b>283</b>	<b>278</b>	<b>98,2%</b>
<b>BACCALAUREAT PROFESSIONNEL</b>	Non précisée		57	57	46	80,7%	81	81	52	64,2%	138	138	98	71%
	Production		6	5	4	80%	104	98	80	81,6%	110	103	84	81,6%
	Services		143	141	114	80,9%	81	81	59	72,8%	224	222	173	77,9%
<b>TOTAL BACCALAUREAT PROFESSIONNEL</b>			<b>206</b>	<b>203</b>	<b>164</b>	<b>80,8%</b>	<b>266</b>	<b>260</b>	<b>191</b>	<b>73,5%</b>	<b>472</b>	<b>463</b>	<b>355</b>	<b>76,7%</b>
<b>BREVET DE TECHNICIEN</b>	Non précisée		16	16	14	87,5%	2	2	1	50%	18	18	15	83,3%
<b>TOTAL BREVET DE TECHNICIEN</b>			<b>16</b>	<b>16</b>	<b>14</b>	<b>87,5%</b>	<b>2</b>	<b>2</b>	<b>1</b>	<b>50%</b>	<b>18</b>	<b>18</b>	<b>15</b>	<b>83,3%</b>
<b>AUTRES CAS</b>	Non précisée		8	8	7	87,5%	24	24	17	70,8%	32	32	24	75%
<b>TOTAL AUTRES CAS</b>			<b>8</b>	<b>8</b>	<b>7</b>	<b>87,5%</b>	<b>24</b>	<b>24</b>	<b>17</b>	<b>70,8%</b>	<b>32</b>	<b>32</b>	<b>24</b>	<b>75%</b>
<b>Ensemble</b>			<b>823</b>	<b>815</b>	<b>745</b>	<b>91,4%</b>	<b>826</b>	<b>819</b>	<b>679</b>	<b>82,9%</b>	<b>1 649</b>	<b>1 634</b>	<b>1 424</b>	<b>87,1%</b>

## 3 - Evolution de 2012 à 2021 du taux de réussite par secteur professionnel

**Académie, scolaire (Public+Privé)**



**National, scolaire (Public+Privé)**



## 4 - Evolution de 2012 à 2021 du taux de réussite tous secteurs professionnels confondus

Taux de réussite national comparables (champ : spécialités de formation Réunion)

Tous secteurs confondus	2012	2013	2014	2015	2016	2017	2018	2019	2020	2021
Académie (PUPR)	79,3	80,3	80	78,8	78,8	79,8	74,4	75,7	85	87,1
National (PU+PR)	82,4	82,6	81,2	80,6	80,4	81,5	80,4	80	87,5	

## Résultats aux BTS 2021 des candidats en apprentissage

### 1 - Résultats des filles et des garçons par spécialité - BTS session 2021

Spécialité	sexe		Filles				Garçons				Total			
	insc.	prés.	reçus	TR	insc.	prés.	reçus	TR	insc.	prés.	reçus	TR		
20114 - METIERS DE L'EAU					2	2	2	100%	2	2	2	100%		
23012 - BATIMENT					1	1	0	0%	1	1	0	0%		
23411 - DEVELOPPEMENT ET REALISATION BOIS					1	1	1	100%	1	1	1	100%		
23412 - SYSTEME CONSTRUCTIF BOIS&HABITAT					1	1	1	100%	1	1	1	100%		
25010 - MAINT. SYS. OPT A SYS. PRODUCTION	2	1	1	100%	23	23	20	87%	25	24	21	87,5%		
25215 - MAINTENANCE VEH. OPT A VOIT.PART.					8	6	3	50%	8	6	3	50%		
25515 - ELECTROTECHNIQUE					4	4	2	50%	4	4	2	50%		
<b>Total Production</b>	<b>2</b>	<b>1</b>	<b>1</b>	<b>100%</b>	<b>40</b>	<b>38</b>	<b>29</b>	<b>76,3%</b>	<b>42</b>	<b>39</b>	<b>30</b>	<b>76,9%</b>		
31103 - GESTION DES TRANSPORTS&LOGISTIQUE	1	1	1	100%	4	4	1	25%	5	5	2	40%		
31212 - NEGO. & DIGIT. DE LA REL. CLIENT	7	7	7	100%	10	10	9	90%	17	17	16	94,1%		
31213 - MANAGEMENT COMMERCIAL OPERATIO	5	5	5	100%	3	3	3	100%	8	8	8	100%		
31309 - PROFESSIONS IMMOBILIERES	6	6	6	100%					6	6	6	100%		
31408 - COMPTABILITE ET GESTION	11	11	10	90,9%	5	5	4	80%	16	16	14	87,5%		
31409 - GESTION DE LA PME	30	30	27	90%	6	5	5	100%	36	35	32	91,4%		
32409 - SUPPORT A L'ACTION MANAGERIALE	32	28	24	85,7%	4	3	2	66,7%	36	31	26	83,9%		
33107 - OPTICIEN-LUNETIER	11	11	10	90,9%	7	7	6	85,7%	18	18	16	88,9%		
33426 - TOURISME	19	19	18	94,7%	2	2	2	100%	21	21	20	95,2%		
<b>Total Services</b>	<b>122</b>	<b>118</b>	<b>108</b>	<b>91,5%</b>	<b>41</b>	<b>39</b>	<b>32</b>	<b>82,1%</b>	<b>163</b>	<b>157</b>	<b>140</b>	<b>89,2%</b>		
<b>Ensemble</b>	<b>124</b>	<b>119</b>	<b>109</b>	<b>91,6%</b>	<b>81</b>	<b>77</b>	<b>61</b>	<b>79,2%</b>	<b>205</b>	<b>196</b>	<b>170</b>	<b>86,7%</b>		

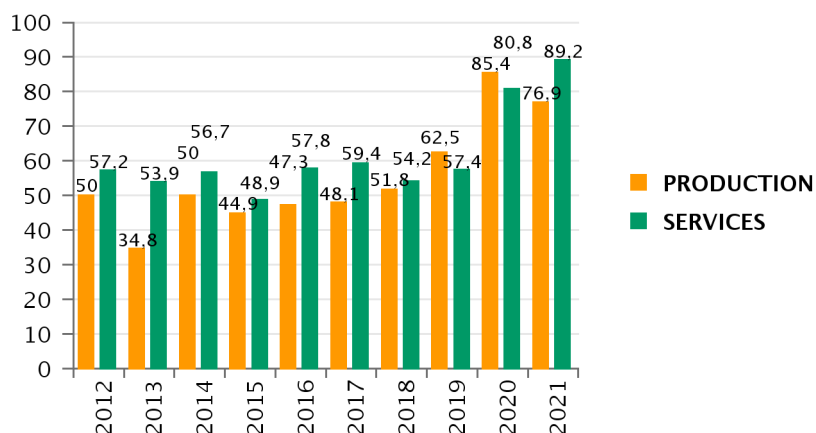
### 2 - Résultats des filles et des garçons selon le diplôme initial - BTS session 2021

Diplôme initial	sexe		Filles				Garçons				Total			
	Série	insc.	prés.	reçus	TR	insc.	prés.	reçus	TR	insc.	prés.	reçus	TR	
<b>BACCALAUREAT TECHNOLOGIQUE</b>	Bac STI2D					9	9	8	88,9%	9	9	8	88,9%	
	Bac STMG (ex-STT)	27	27	24	88,9%	15	14	12	85,7%	42	41	36	87,8%	
	Bac SMS	5	5	5	100%					5	5	5	100%	
<b>TOTAL BACCALAUREAT TECHNOLOGIQUE</b>		<b>32</b>	<b>32</b>	<b>29</b>	<b>90,6%</b>	<b>24</b>	<b>23</b>	<b>20</b>	<b>87%</b>	<b>56</b>	<b>55</b>	<b>49</b>	<b>89,1%</b>	
<b>BACCALAUREAT GENERAL</b>	Economique et sociale	21	21	21	100%	9	9	9	100%	30	30	30	100%	
	Littéraire	22	22	19	86,4%					22	22	19	86,4%	
	Scientifique	21	21	21	100%	11	11	9	81,8%	32	32	30	93,8%	
<b>TOTAL BACCALAUREAT GENERAL</b>		<b>64</b>	<b>64</b>	<b>61</b>	<b>95,3%</b>	<b>20</b>	<b>20</b>	<b>18</b>	<b>90%</b>	<b>84</b>	<b>84</b>	<b>79</b>	<b>94%</b>	
<b>BACCALAUREAT PROFESSIONNEL</b>	Non précisée	5	4	3	75%	16	16	12	75%	21	20	15	75%	
	Production	1	1	1	100%	12	10	6	60%	13	11	7	63,6%	
	Services	18	14	11	78,6%	4	4	1	25%	22	18	12	66,7%	
<b>TOTAL BACCALAUREAT PROFESSIONNEL</b>		<b>24</b>	<b>19</b>	<b>15</b>	<b>78,9%</b>	<b>32</b>	<b>30</b>	<b>19</b>	<b>63,3%</b>	<b>56</b>	<b>49</b>	<b>34</b>	<b>69,4%</b>	
<b>BREVET DE TECHNICIEN</b>	Non précisée					1	1	1	100%	1	1	1	100%	
<b>TOTAL BREVET DE TECHNICIEN</b>						<b>1</b>	<b>1</b>	<b>1</b>	<b>100%</b>	<b>1</b>	<b>1</b>	<b>1</b>	<b>100%</b>	
<b>AUTRES CAS</b>	Non précisée	4	4	4	100%	4	3	3	100%	8	7	7	100%	
<b>TOTAL AUTRES CAS</b>		<b>4</b>	<b>4</b>	<b>4</b>	<b>100%</b>	<b>4</b>	<b>3</b>	<b>3</b>	<b>100%</b>	<b>8</b>	<b>7</b>	<b>7</b>	<b>100%</b>	
<b>Ensemble</b>		<b>124</b>	<b>119</b>	<b>109</b>	<b>91,6%</b>	<b>81</b>	<b>77</b>	<b>61</b>	<b>79,2%</b>	<b>205</b>	<b>196</b>	<b>170</b>	<b>86,7%</b>	

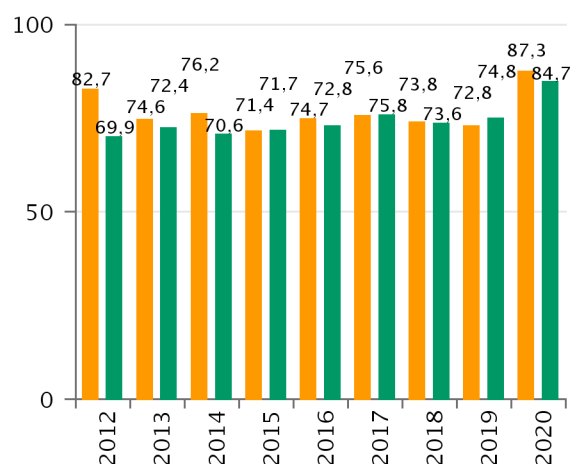
## Résultats aux BTS 2021 des candidats en apprentissage

### 3 - Evolution de 2012 à 2021 du taux de réussite par secteur professionnel

#### Académie - Apprentissage



#### Métropole + DOM (Apprentissage)



### 4 - Evolution de 2012 à 2021 du taux de réussite tous secteurs professionnels confondus

Taux de réussite national comparables (champ : spécialités de formation Réunion)

Apprentissage	2012	2013	2014	2015	2016	2017	2018	2019	2020	2021
Académie	56,3	52,2	55,9	48,2	55,9	57,5	53,8	58,1	81,7	86,7
Métropole + DOM	72,2	72,9	71,9	71,6	73,4	75,8	73,7	74,2	85,4	

# Résultats aux BTS 2021 des candidats en formation continue

## 1 - Résultats des filles et des garçons par spécialité - BTS session 2021

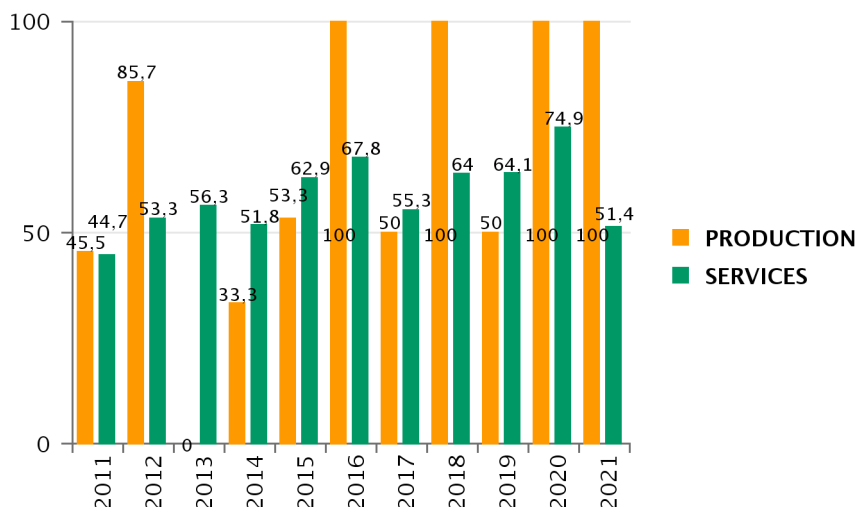
	sexe	Filles				Garçons				Total				
		Spécialité	insc.	prés.	reçus	TR	insc.	prés.	reçus	TR	insc.	prés.	reçus	TR
2		25001 - ASSISTANCE TECHNIQUE D'INGENIEUR					2	2	2	100%	2	2	2	100%
		<b>Total Production</b>					<b>2</b>	<b>2</b>	<b>2</b>	<b>100%</b>	<b>2</b>	<b>2</b>	<b>2</b>	<b>100%</b>
3		31103 - GESTION DES TRANSPORTS&LOGISTIQUE	1	1	1	100%	10	9	4	44,4%	11	10	5	50%
		31212 - NEGO. & DIGIT. DE LA REL. CLIENT	7	7	7	100%	6	6	5	83,3%	13	13	12	92,3%
		31213 - MANAGEMENT COMMERCIAL OPERATIO	8	8	7	87,5%	4	3	3	100%	12	11	10	90,9%
		31309 - PROFESSIONS IMMOBILIERES	5	5	5	100%	8	8	8	100%	13	13	13	100%
		31311 - ASSURANCE	11	11	10	90,9%	1	1	1	100%	12	12	11	91,7%
		31408 - COMPTABILITE ET GESTION	20	20	17	85%	7	7	7	100%	27	27	24	88,9%
		31409 - GESTION DE LA PME	44	43	38	88,4%	7	6	6	100%	51	49	44	89,8%
		32409 - SUPPORT A L'ACTION MANAGERIALE	4	4	4	100%					4	4	4	100%
		<b>Total Services</b>	<b>100</b>	<b>99</b>	<b>89</b>	<b>89,9%</b>	<b>43</b>	<b>40</b>	<b>34</b>	<b>85%</b>	<b>143</b>	<b>139</b>	<b>123</b>	<b>88,5%</b>
		<b>Ensemble</b>	<b>100</b>	<b>99</b>	<b>89</b>	<b>89,9%</b>	<b>45</b>	<b>42</b>	<b>36</b>	<b>85,7%</b>	<b>145</b>	<b>141</b>	<b>125</b>	<b>88,7%</b>

## 2 - Résultats des filles et des garçons selon le diplôme initial - BTS session 2021

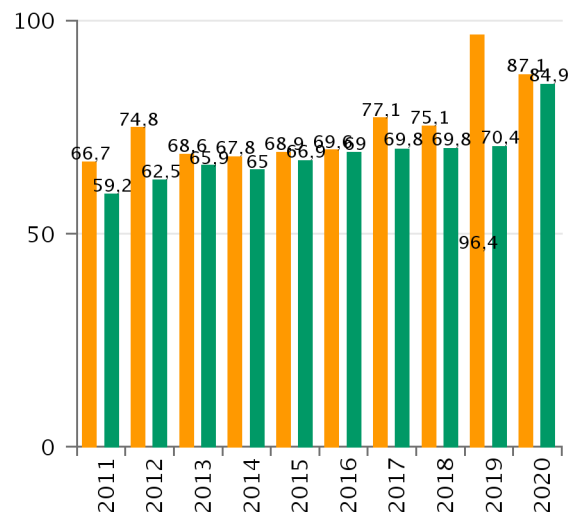
Diplôme initial	sexe	Filles				Garçons				Total				
		Série	insc.	prés.	reçus	TR	insc.	prés.	reçus	TR	insc.	prés.	reçus	TR
BACCALAUREAT TECHNOLOGIQUE		Bac STI2D					8	7	6	85,7%	8	7	6	85,7%
		Bac STMG (ex-STT)	20	19	17	89,5%	11	11	10	90,9%	31	30	27	90%
		Bac STL	1	1	1	100%	1	1	1	100%	2	2	2	100%
		Bac SMS	1	1	1	100%					1	1	1	100%
		<b>TOTAL BACCALAUREAT TECHNOL</b>	<b>22</b>	<b>21</b>	<b>19</b>	<b>90,5%</b>	<b>20</b>	<b>19</b>	<b>17</b>	<b>89,5%</b>	<b>42</b>	<b>40</b>	<b>36</b>	<b>90%</b>
BACCALAUREAT GENERAL		Economique et sociale	29	29	28	96,6%	5	5	5	100%	34	34	33	97,1%
		Littéraire	9	9	9	100%					9	9	9	100%
		Scientifique	13	13	12	92,3%	6	6	6	100%	19	19	18	94,7%
		<b>TOTAL BACCALAUREAT GENERAL</b>	<b>51</b>	<b>51</b>	<b>49</b>	<b>96,1%</b>	<b>11</b>	<b>11</b>	<b>11</b>	<b>100%</b>	<b>62</b>	<b>62</b>	<b>60</b>	<b>96,8%</b>
BACCALAUREAT PROFESSIONNEL		Non précisée	6	6	4	66,7%	4	3	2	66,7%	10	9	6	66,7%
		Production	1	1	1	100%					1	1	1	100%
		Services	12	12	8	66,7%	7	7	4	57,1%	19	19	12	63,2%
		<b>TOTAL BACCALAUREAT PROFESS</b>	<b>19</b>	<b>19</b>	<b>13</b>	<b>68,4%</b>	<b>11</b>	<b>10</b>	<b>6</b>	<b>60%</b>	<b>30</b>	<b>29</b>	<b>19</b>	<b>65,5%</b>
BREVET DE TECHNICIEN		Non précisée	1	1	1	100%					1	1	1	100%
		<b>TOTAL BREVET DE TECHNICIEN</b>	<b>1</b>	<b>1</b>	<b>1</b>	<b>100%</b>					<b>1</b>	<b>1</b>	<b>1</b>	<b>100%</b>
AUTRES CAS		Non précisée	7	7	7	100%	3	2	2	100%	10	9	9	100%
		<b>TOTAL AUTRES CAS</b>	<b>7</b>	<b>7</b>	<b>7</b>	<b>100%</b>	<b>3</b>	<b>2</b>	<b>2</b>	<b>100%</b>	<b>10</b>	<b>9</b>	<b>9</b>	<b>100%</b>
		<b>Ensemble</b>	<b>100</b>	<b>99</b>	<b>89</b>	<b>89,9%</b>	<b>45</b>	<b>42</b>	<b>36</b>	<b>85,7%</b>	<b>145</b>	<b>141</b>	<b>125</b>	<b>88,7%</b>

## 3 - Evolution de 2012 à 2021 du taux de réussite par secteur professionnel

Académie - Formation continue



Métropole + DOM - Formation continue



**4 - Evolution de 2012 à 2021 du taux de réussite tous secteurs professionnels confondus**

*Taux de réussite national comparables (champ : spécialités de formation Réunion)*

Formation continue	2012	2013	2014	2015	2016	2017	2018	2019	2020	2021
<b>Académie</b>	54	56,1	49,6	62,3	68,1	55,2	64,2	63,9	75	88,7
<b>Métropole + DOM</b>	62,6	65,9	65,1	66,9	69	69,9	69,9	70,4	84,9	



## Résultats aux BTS 2021 des candidats inscrits au CNED

### 1 - Résultats des filles et des garçons par spécialité - BTS session 2021

	sexe	Filles				Garçons				Total			
		insc.	prés.	reçus	TR	insc.	prés.	reçus	TR	insc.	prés.	reçus	TR
<b>2</b>	Spécialité												
	23010 - ETUDES ET ECONOMIE DE LA CONSTRUC					1	0	0		1	0	0	
	25515 - ELECTROTECHNIQUE					1	1	0	0%	1	1	0	0%
<b>Total Production</b>						<b>2</b>	<b>1</b>	<b>0</b>	<b>0%</b>	<b>2</b>	<b>1</b>	<b>0</b>	<b>0%</b>
<b>3</b>	31212 - NEGO. & DIGIT. DE LA REL. CLIENT	1	0	0		1	0	0		2	0	0	
	31213 - MANAGEMENT COMMERCIAL OPERATIONN	2	1	0	0%					2	1	0	0%
	31309 - PROFESSIONS IMMOBILIERES	3	3	1	33,3%	2	2	0	0%	5	5	1	20%
	31408 - COMPTABILITE ET GESTION	4	3	3	100%	1	1	0	0%	5	4	3	75%
	31409 - GESTION DE LA PME	4	3	3	100%	1	0	0		5	3	3	100%
	32002 - COMMUNICATION	3	1	1	100%					3	1	1	100%
	32409 - SUPPORT A L'ACTION MANAGERIALE	1	1	0	0%					1	1	0	0%
	32611 - SERV INFO ORGANISATIONS OPTION B					1	0	0		1	0	0	
	33001 - SERVICES&PRESTATIONS SECTEURS S&S	1	1	1	100%					1	1	1	100%
	33103 - DIETETIQUE	12	7	2	28,6%	5	4	3	75%	17	11	5	45,5%
	33204 - ECONOMIE SOCIALE FAMILIALE	1	1	1	100%					1	1	1	100%
	33426 - TOURISME	5	3	1	33,3%					5	3	1	33,3%
	33603 - METIERS ESTH.COSMET.PARFUM.OPTA	4	3	3	100%					4	3	3	100%
	33607 - METIERS DE LA COIFFURE	1	0	0						1	0	0	
	34501 - NOTARIAT	3	3	0	0%					3	3	0	0%
	<b>Total Services</b>		<b>45</b>	<b>30</b>	<b>16</b>	<b>53,3%</b>	<b>11</b>	<b>7</b>	<b>3</b>	<b>42,9%</b>	<b>56</b>	<b>37</b>	<b>19</b>
<b>Ensemble</b>		<b>45</b>	<b>30</b>	<b>16</b>	<b>53,3%</b>	<b>13</b>	<b>8</b>	<b>3</b>	<b>37,5%</b>	<b>58</b>	<b>38</b>	<b>19</b>	<b>50%</b>

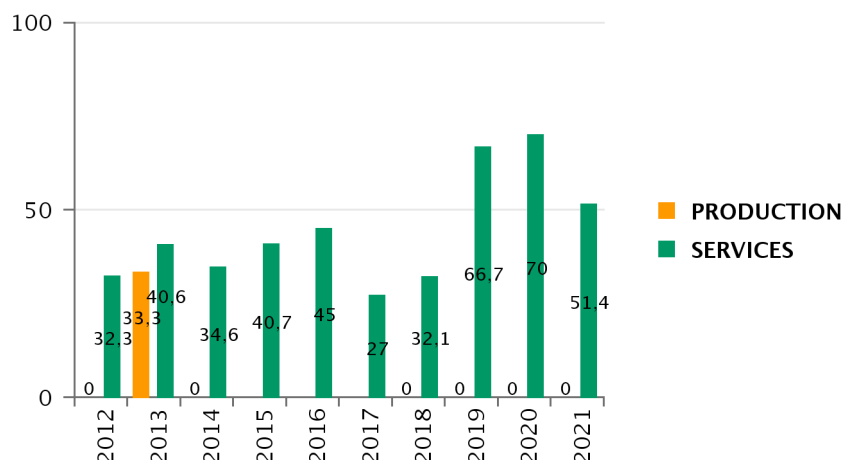
### 2 - Résultats des filles et des garçons selon le diplôme initial - BTS session 2021

Diplôme initial	sexe	Filles				Garçons				Total			
		Série	insc.	prés.	reçus	TR	insc.	prés.	reçus	TR	insc.	prés.	reçus
<b>BACCALAUREAT TECHNOLOGIQUE</b>	Bac STI2D					3	2	0	0%	3	2	0	0%
	Bac STMG (ex-STT)	6	4	1	25%	2	1	0	0%	8	5	1	20%
	Bac STL	1	1	0	0%					1	1	0	0%
	Bac SMS	3	1	0	0%					3	1	0	0%
<b>TOTAL BACCALAUREAT TECHNOLOGIQUE</b>		<b>10</b>	<b>6</b>	<b>1</b>	<b>16,7%</b>	<b>5</b>	<b>3</b>	<b>0</b>	<b>0%</b>	<b>15</b>	<b>9</b>	<b>1</b>	<b>11,1%</b>
<b>BACCALAUREAT GENERAL</b>	Economique et sociale	10	8	5	62,5%	1	0	0		11	8	5	62,5%
	Littéraire	5	3	3	100%					5	3	3	100%
	Scientifique	7	5	3	60%	2	2	2	100%	9	7	5	71,4%
<b>TOTAL BACCALAUREAT GENERAL</b>		<b>22</b>	<b>16</b>	<b>11</b>	<b>68,8%</b>	<b>3</b>	<b>2</b>	<b>2</b>	<b>100%</b>	<b>25</b>	<b>18</b>	<b>13</b>	<b>72,2%</b>
<b>BACCALAUREAT PROFESSIONNEL</b>	Production					1	1	0	0%	1	1	0	0%
	Services	5	2	1	50%	1	0	0		6	2	1	50%
<b>TOTAL BACCALAUREAT PROFESSIONNEL</b>		<b>5</b>	<b>2</b>	<b>1</b>	<b>50%</b>	<b>2</b>	<b>1</b>	<b>0</b>	<b>0%</b>	<b>7</b>	<b>3</b>	<b>1</b>	<b>33,3%</b>
<b>BREVET DE TECHNICIEN</b>	Non précisée	1	1	1	100%	1	1	1	100%	2	2	2	100%
<b>TOTAL BREVET DE TECHNICIEN</b>		<b>1</b>	<b>1</b>	<b>1</b>	<b>100%</b>	<b>1</b>	<b>1</b>	<b>1</b>	<b>100%</b>	<b>2</b>	<b>2</b>	<b>2</b>	<b>100%</b>
<b>BREVET PROFESSIONNEL</b>	Non précisée	1	1	0	0%					1	1	0	0%
<b>TOTAL BREVET PROFESSIONNEL</b>		<b>1</b>	<b>1</b>	<b>0</b>	<b>0%</b>					<b>1</b>	<b>1</b>	<b>0</b>	<b>0%</b>
<b>AUTRES CAS</b>	Non précisée	4	2	0	0%	2	1	0	0%	6	3	0	0%
<b>TOTAL AUTRES CAS</b>		<b>4</b>	<b>2</b>	<b>0</b>	<b>0%</b>	<b>2</b>	<b>1</b>	<b>0</b>	<b>0%</b>	<b>6</b>	<b>3</b>	<b>0</b>	<b>0%</b>
<b>CERTIFICAT APTITUDE PROFESSION</b>	Non précisée	2	2	2	100%					2	2	2	100%
<b>TOTAL CERTIFICAT APTITUDE PROFESSIO</b>		<b>2</b>	<b>2</b>	<b>2</b>	<b>100%</b>					<b>2</b>	<b>2</b>	<b>2</b>	<b>100%</b>
<b>Ensemble</b>		<b>45</b>	<b>30</b>	<b>16</b>	<b>53,3%</b>	<b>13</b>	<b>8</b>	<b>3</b>	<b>37,5%</b>	<b>58</b>	<b>38</b>	<b>19</b>	<b>50%</b>

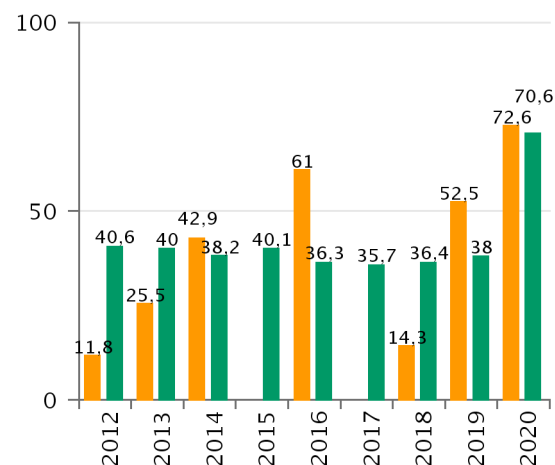
## Résultats aux BTS 2021 des candidats inscrits au CNED

### 3 - Evolution de 2012 à 2021 du taux de réussite par secteur professionnel

Académie (CNED)



Métropole + DOM (CNED)



### 4 - Evolution de 2012 à 2021 du taux de réussite tous secteurs professionnels confondus

Taux de réussite nationale comparables (champ : spécialités de formation Réunion)

CNED	2012	2013	2014	2015	2016	2017	2018	2019	2020	2021
Académie	30,3	40	33,3	40,7	45	27	31	65	70	50
Métropole + DOM	39,7	39,2	38,3	40,1	36,7	35,7	36	38,1	70,7	

## Résultats aux BTS 2021 des candidats libres

### 1 - Résultats des filles et des garçons par spécialité - BTS session 2021

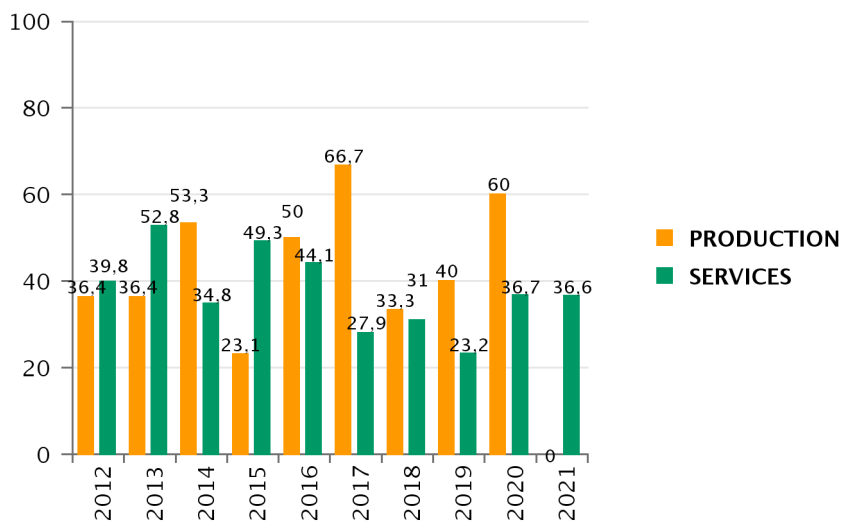
Spécialité	Filles		Garçons				Total					
	insc.	prés.	reçus	TR	insc.	prés.	reçus	TR	insc.	prés.	reçus	TR
23012 - BATIMENT	1	1	0	0%					1	1	0	0%
<b>Total Production</b>	<b>1</b>	<b>1</b>	<b>0</b>	<b>0%</b>					<b>1</b>	<b>1</b>	<b>0</b>	<b>0%</b>
31211 - COMMERCE INTERNATIONAL A R.C.EURO	1	1	1	100%					1	1	1	100%
31212 - NEGO. & DIGIT. DE LA REL. CLIENT	2	2	0	0%	1	0	0		3	2	0	0%
31213 - MANAGEMENT COMMERCIAL OPERATIONN	4	2	2	100%					4	2	2	100%
31309 - PROFESSIONS IMMOBILIERES	2	2	0	0%	1	1	0	0%	3	3	0	0%
31310 - BANQUE, CONSEILLER DE CLIENTELE	2	2	0	0%					2	2	0	0%
31408 - COMPTABILITE ET GESTION	2	2	2	100%	3	1	0	0%	5	3	2	66,7%
31409 - GESTION DE LA PME	6	4	1	25%	1	1	0	0%	7	5	1	20%
32002 - COMMUNICATION	1	0	0						1	0	0	
32409 - SUPPORT A L'ACTION MANAGERIALE	1	1	1	100%					1	1	1	100%
32610 - SERV INFO ORGANISATIONS OPTION A					1	1	0	0%	1	1	0	0%
32611 - SERV INFO ORGANISATIONS OPTION B					2	2	1	50%	2	2	1	50%
33103 - DIETETIQUE	12	11	1	9,1%					12	11	1	9,1%
33107 - OPTICIEN-LUNETIER	3	1	1	100%	2	2	1	50%	5	3	2	66,7%
33204 - ECONOMIE SOCIALE FAMILIALE	3	2	2	100%					3	2	2	100%
33424 - MANAG. HOTEL.REST. OPT.B PR.CULIN	1	1	1	100%	1	1	0	0%	2	2	1	50%
33426 - TOURISME					1	0	0		1	0	0	
34501 - NOTARIAT	1	1	1	100%					1	1	1	100%
<b>Total Services</b>	<b>41</b>	<b>32</b>	<b>13</b>	<b>40,6%</b>	<b>13</b>	<b>9</b>	<b>2</b>	<b>22,2%</b>	<b>54</b>	<b>41</b>	<b>15</b>	<b>36,6%</b>
<b>Ensemble</b>	<b>42</b>	<b>33</b>	<b>13</b>	<b>39,4%</b>	<b>13</b>	<b>9</b>	<b>2</b>	<b>22,2%</b>	<b>55</b>	<b>42</b>	<b>15</b>	<b>35,7%</b>

### 2 - Résultats des filles et des garçons selon le diplôme initial - BTS session 2021

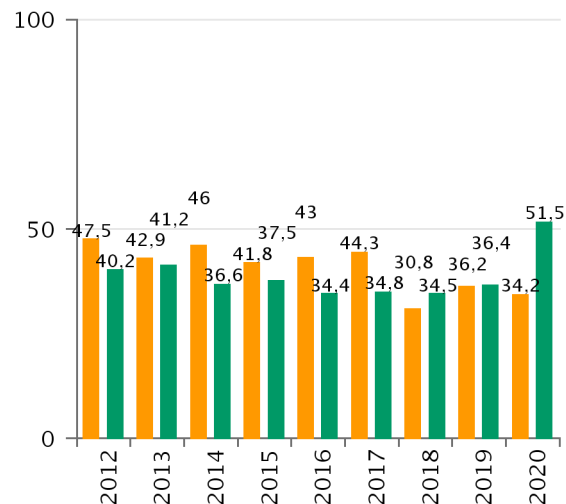
Diplôme initial	Filles		Garçons				Total						
	Série	insc.	prés.	reçus	TR	insc.	prés.	reçus	TR	insc.	prés.	reçus	TR
BACCALAUREAT TECHNOLOGIQUE	Bac STI2D	1	1	1	100%	1	1	1	100%	2	2	2	100%
	Bac STMG (ex-STT)	13	11	5	45,5%	4	1	0	0%	17	12	5	41,7%
	Bac SMS	3	3	1	33,3%					3	3	1	33,3%
<b>TOTAL BACCALAUREAT TECHNOLOGIQUE</b>		<b>17</b>	<b>15</b>	<b>7</b>	<b>46,7%</b>	<b>5</b>	<b>2</b>	<b>1</b>	<b>50%</b>	<b>22</b>	<b>17</b>	<b>8</b>	<b>47,1%</b>
BACCALAUREAT GENERAL	Economique et sociale	4	2	0	0%	1	1	0	0%	5	3	0	0%
	Littéraire	3	3	0	0%					3	3	0	0%
	Scientifique	7	5	2	40%	3	3	0	0%	10	8	2	25%
<b>TOTAL BACCALAUREAT GENERAL</b>		<b>14</b>	<b>10</b>	<b>2</b>	<b>20%</b>	<b>4</b>	<b>4</b>	<b>0</b>	<b>0%</b>	<b>18</b>	<b>14</b>	<b>2</b>	<b>14,3%</b>
BACCALAUREAT PROFESSIONNEL	Non précisée	1	0	0						1	0	0	
	Services	7	7	3	42,9%	2	2	0	0%	9	9	3	33,3%
<b>TOTAL BACCALAUREAT PROFESSIONNEL</b>		<b>8</b>	<b>7</b>	<b>3</b>	<b>42,9%</b>	<b>2</b>	<b>2</b>	<b>0</b>	<b>0%</b>	<b>10</b>	<b>9</b>	<b>3</b>	<b>33,3%</b>
BREVET DE TECHNICIEN	Non précisée	1	0	0						1	0	0	
<b>TOTAL BREVET DE TECHNICIEN</b>		<b>1</b>	<b>0</b>	<b>0</b>						<b>1</b>	<b>0</b>	<b>0</b>	
AUTRES CAS	Non précisée	2	1	1	100%	2	1	1	100%	4	2	2	100%
<b>TOTAL AUTRES CAS</b>		<b>2</b>	<b>1</b>	<b>1</b>	<b>100%</b>	<b>2</b>	<b>1</b>	<b>1</b>	<b>100%</b>	<b>4</b>	<b>2</b>	<b>2</b>	<b>100%</b>
<b>Ensemble</b>		<b>42</b>	<b>33</b>	<b>13</b>	<b>39,4%</b>	<b>13</b>	<b>9</b>	<b>2</b>	<b>22,2%</b>	<b>55</b>	<b>42</b>	<b>15</b>	<b>35,7%</b>

### 3 - Evolution de 2012 à 2021 du taux de réussite par secteur professionnel

Académie - candidats libres



Métropole + DOM (Libres)



### 4 - Evolution de 2012 à 2021 du taux de réussite tous secteurs professionnels confondus

Taux de réussite national comparables (champ : spécialités de formation Réunion)

Candidats libres	2012	2013	2014	2015	2016	2017	2018	2019	2020	2021
Académie	39,4	50,6	38,3	45	44,9	33,8	31,3	24,3	38,9	35,7
Métropole + DOM	40,7	41,3	37,6	37,8	34,9	35,3	34,3	36,4	50,7	

## Résultats aux BTS 2021 : récapitulatif Académie

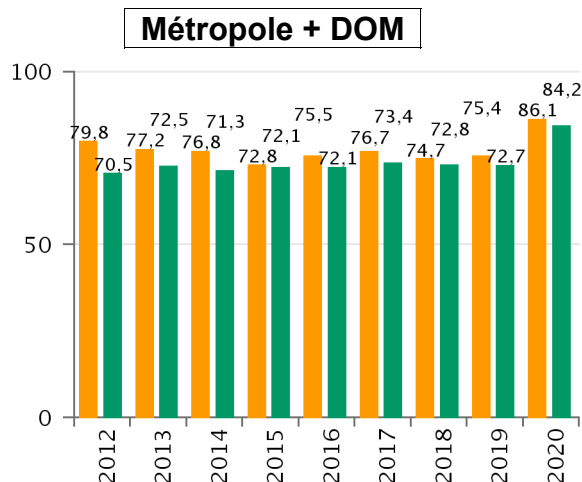
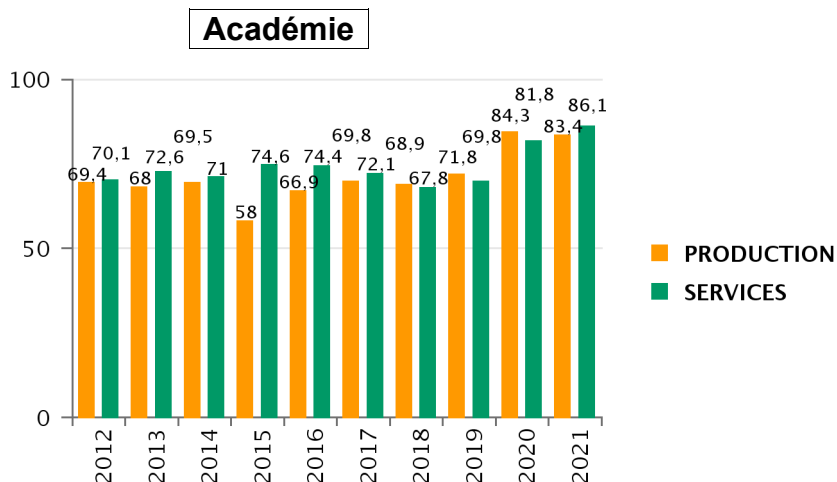
### 1 - Résultats des filles et des garçons par spécialité - BTS session 2021

Spécialité	Filles		Garçons				Total					
	insc.	prés.	reçus	TR	insc.	prés.	reçus	TR	insc.	prés.	reçus	TR
20008 - TECHNICO-COMMERCIAL	18	17	16	94,1%	28	28	27	96,4%	46	45	43	95,6%
20111 - CONCEPT. ET REAL. DE SYST. AUTO	2	2	2	100%	21	21	20	95,2%	23	23	22	95,7%
20112 - SYSTEMES NUMERIQUES OPTION A	1	1	1	100%	33	33	27	81,8%	34	34	28	82,4%
20113 - CONTROL. INDUS & REGUL AUTOMATIQU	1	1	1	100%	12	12	11	91,7%	13	13	12	92,3%
20114 - METIERS DE L'EAU	3	3	3	100%	9	9	8	88,9%	12	12	11	91,7%
22103 - QUALITE INDUSTRIES ALIM.& BIO.IND	8	8	8	100%	4	4	2	50%	12	12	10	83,3%
22207 - BIOANALYSES ET CONTROLES	11	11	9	81,8%	5	5	5	100%	16	16	14	87,5%
22709 - FLUIDES ENERGIES DOMOTIQUE OPT A					3	3	3	100%	3	3	3	100%
22710 - FLUIDES ENERGIES DOMOTIQUE OPT B					5	5	3	60%	5	5	3	60%
22711 - FLUIDES ENERGIES DOMOTIQUE OPT C					21	21	21	100%	21	21	21	100%
23010 - ETUDES ET ECONOMIE DE LA CONSTRU	2	2	2	100%	23	21	19	90,5%	25	23	21	91,3%
23012 - BATIMENT	3	3	2	66,7%	16	16	10	62,5%	19	19	12	63,2%
23107 - TRAVAUX PUBLICS	1	1	1	100%	15	15	11	73,3%	16	16	12	75%
23205 - ENVELOPPE BATIMENTS CONC. REAL.	1	1	1	100%	9	9	9	100%	10	10	10	100%
23304 - AMENAGEMENT FINITION	1	1	1	100%	9	8	5	62,5%	10	9	6	66,7%
23305 - ETUDE ET REALISATION D'AGENCEMENT	4	4	3	75%	8	8	4	50%	12	12	7	58,3%
23411 - DEVELOPPEMENT ET REALISATION BOIS					7	6	6	100%	7	6	6	100%
23412 - SYSTEME CONSTRUCTIF BOIS&HABITAT					6	6	4	66,7%	6	6	4	66,7%
25001 - ASSISTANCE TECHNIQUE D'INGENIEUR	1	1	1	100%	31	30	21	70%	32	31	22	71%
25010 - MAINT. SYS. OPT A SYS. PRODUCTION	5	4	4	100%	48	47	43	91,5%	53	51	47	92,2%
25011 - MAINT. SYS. OPT B SYS.ENER.&FLUI.					8	8	5	62,5%	8	8	5	62,5%
25215 - MAINTENANCE VEH. OPT A VOIT.PART.	1	1	1	100%	31	29	22	75,9%	32	30	23	76,7%
25416 - ARCHIT. METAL CONCEPT. REALIS.					15	13	10	76,9%	15	13	10	76,9%
25515 - ELECTROTECHNIQUE					34	34	25	73,5%	34	34	25	73,5%
25516 - SYSTEMES NUMERIQUES OPTION B	1	1	1	100%	36	36	30	83,3%	37	37	31	83,8%
<b>Total Production</b>	<b>64</b>	<b>62</b>	<b>57</b>	<b>91,9%</b>	<b>437</b>	<b>427</b>	<b>351</b>	<b>82,2%</b>	<b>501</b>	<b>489</b>	<b>408</b>	<b>83,4%</b>
31103 - GESTION DES TRANSPORTS&LOGISTIQU	19	19	16	84,2%	50	49	31	63,3%	69	68	47	69,1%
31211 - COMMERCE INTERNATIONAL A R.C.EUR	44	44	44	100%	36	36	34	94,4%	80	80	78	97,5%
31212 - NEG. & DIGIT. DE LA REL. CLIENT	95	94	85	90,4%	75	73	66	90,4%	170	167	151	90,4%
31213 - MANAGEMENT COMMERCIAL OPERATIO	121	118	104	88,1%	69	68	52	76,5%	190	186	156	83,9%
31309 - PROFESSIONS IMMOBILIERES	29	29	25	86,2%	21	21	16	76,2%	50	50	41	82%
31310 - BANQUE, CONSEILLER DE CLIENTELE	18	18	14	77,8%	7	7	6	85,7%	25	25	20	80%
31311 - ASSURANCE	27	27	25	92,6%	7	7	6	85,7%	34	34	31	91,2%
31408 - COMPTABILITE ET GESTION	107	106	97	91,5%	66	64	58	90,6%	173	170	155	91,2%
31409 - GESTION DE LA PME	205	197	174	88,3%	42	39	33	84,6%	247	236	207	87,7%
32002 - COMMUNICATION	20	16	16	100%	10	10	10	100%	30	26	26	100%
32329 - METIERS AUDIOVISUEL OPTION IMAGE	1	1	1	100%	9	9	6	66,7%	10	10	7	70%
32330 - METIERS AUDIOVISUEL OPTION SON	1	1	1	100%	7	7	5	71,4%	8	8	6	75%
32331 - METIERS AUDIOV. OPT EXPLOI.EQUIP.	1	1	0	0%	8	8	6	75%	9	9	6	66,7%
32409 - SUPPORT A L'ACTION MANAGERIALE	103	98	83	84,7%	15	14	13	92,9%	118	112	96	85,7%
32610 - SERV INFO ORGANISATIONS OPTION A	1	1	0	0%	33	33	23	69,7%	34	34	23	67,6%
32611 - SERV INFO ORGANISATIONS OPTION B	5	5	4	80%	38	37	23	62,2%	43	42	27	64,3%
33001 - SERVICES&PRESTATIONS SECTEURS S&	48	48	47	97,9%	1	1	1	100%	49	49	48	98%
33103 - DIETETIQUE	24	18	3	16,7%	5	4	3	75%	29	22	6	27,3%
33107 - OPTICIEN-LUNETIER	14	12	11	91,7%	9	9	7	77,8%	23	21	18	85,7%
33109 - ANALYSES DE BIOLOGIE MEDICALE	19	19	15	78,9%	6	6	6	100%	25	25	21	84%
33204 - ECONOMIE SOCIALE FAMILIALE	49	48	46	95,8%	3	3	3	100%	52	51	49	96,1%
33423 - MANAG. HOTEL.REST. OPT.A RESTAUR.	4	4	3	75%	2	2	2	100%	6	6	5	83,3%
33424 - MANAG. HOTEL.REST. OPT.B PR.CULIN	1	1	1	100%	8	8	7	87,5%	9	9	8	88,9%
33425 - MANAG. HOTEL.REST. OPT.C HEBERG.	9	8	8	100%	2	2	2	100%	11	10	10	100%
33426 - TOURISME	69	67	61	91%	5	4	4	100%	74	71	65	91,5%
33603 - METIERS ESTH.COSMET.PARFUM.OPTA	16	15	15	100%					16	15	15	100%
33607 - METIERS DE LA COIFFURE	1	0	0						1	0	0	
34304 - METIERS SERVICES ENVIRONNEMENT	3	3	3	100%	4	4	4	100%	7	7	7	100%
34501 - NOTARIAT	16	16	13	81,3%	3	3	3	100%	19	19	16	84,2%
<b>Total Services</b>	<b>1 070</b>	<b>1 034</b>	<b>915</b>	<b>88,5%</b>	<b>541</b>	<b>528</b>	<b>430</b>	<b>81,4%</b>	<b>1 611</b>	<b>1 562</b>	<b>1 345</b>	<b>86,1%</b>
<b>Ensemble</b>	<b>1 134</b>	<b>1 096</b>	<b>972</b>	<b>88,7%</b>	<b>978</b>	<b>955</b>	<b>781</b>	<b>81,8%</b>	<b>2 112</b>	<b>2 051</b>	<b>1 753</b>	<b>85,5%</b>

**2 - Résultats des filles et des garçons selon le diplôme initial - BTS session 2021**

Diplôme initial	sexe	Filles				Garçons				Total				
		Série	insc.	prés.	reçus	TR	insc.	prés.	reçus	TR	insc.	prés.	reçus	TR
<b>BACCALAUREAT TECHNOLOGIQUE</b>	Bac STI2D		21	20	19	95%	219	216	182	84,3%	240	236	201	85,2%
	Hôtellerie		5	5	5	100%	7	7	7	100%	12	12	12	100%
	Bac STMG (ex-STT)		359	351	320	91,2%	234	229	195	85,2%	593	580	515	88,8%
	Bac STL		26	26	23	88,5%	15	15	13	86,7%	41	41	36	87,8%
	Bac SMS		88	86	78	90,7%	4	4	4	100%	92	90	82	91,1%
<b>TOTAL BACCALAUREAT TECHNOL</b>			<b>499</b>	<b>488</b>	<b>445</b>	<b>91,2%</b>	<b>479</b>	<b>471</b>	<b>401</b>	<b>85,1%</b>	<b>978</b>	<b>959</b>	<b>846</b>	<b>88,2%</b>
<b>BACCALAUREAT GENERAL</b>	Economique et sociale		159	155	148	95,5%	52	51	49	96,1%	211	206	197	95,6%
	Littéraire		76	73	66	90,4%	2	2	2	100%	78	75	68	90,7%
	Scientifique		91	87	80	92%	93	93	87	93,5%	184	180	167	92,8%
<b>TOTAL BACCALAUREAT GENERAL</b>			<b>326</b>	<b>315</b>	<b>294</b>	<b>93,3%</b>	<b>147</b>	<b>146</b>	<b>138</b>	<b>94,5%</b>	<b>473</b>	<b>461</b>	<b>432</b>	<b>93,7%</b>
<b>BACCALAUREAT PROFESSIONNEL</b>	Non précisée		69	67	53	79,1%	101	100	66	66%	170	167	119	71,3%
	Production		8	7	6	85,7%	117	109	86	78,9%	125	116	92	79,3%
	Services		185	176	137	77,8%	95	94	64	68,1%	280	270	201	74,4%
<b>TOTAL BACCALAUREAT PROFESS</b>			<b>262</b>	<b>250</b>	<b>196</b>	<b>78,4%</b>	<b>313</b>	<b>303</b>	<b>216</b>	<b>71,3%</b>	<b>575</b>	<b>553</b>	<b>412</b>	<b>74,5%</b>
<b>BREVET DE TECHNICIEN</b>	Non précisée		19	18	16	88,9%	4	4	3	75%	23	22	19	86,4%
<b>TOTAL BREVET DE TECHNICIEN</b>			<b>19</b>	<b>18</b>	<b>16</b>	<b>88,9%</b>	<b>4</b>	<b>4</b>	<b>3</b>	<b>75%</b>	<b>23</b>	<b>22</b>	<b>19</b>	<b>86,4%</b>
<b>BREVET PROFESSIONNEL</b>	Non précisée		1	1	0	0%					1	1	0	0%
<b>TOTAL BREVET PROFESSIONNEL</b>			<b>1</b>	<b>1</b>	<b>0</b>	<b>0%</b>					<b>1</b>	<b>1</b>	<b>0</b>	<b>0%</b>
<b>AUTRES CAS</b>	Non précisée		25	22	19	86,4%	35	31	23	74,2%	60	53	42	79,2%
<b>TOTAL AUTRES CAS</b>			<b>25</b>	<b>22</b>	<b>19</b>	<b>86,4%</b>	<b>35</b>	<b>31</b>	<b>23</b>	<b>74,2%</b>	<b>60</b>	<b>53</b>	<b>42</b>	<b>79,2%</b>
<b>CERTIFICAT APTITUDE PROFESSION</b>	Non précisée		2	2	2	100%					2	2	2	100%
<b>TOTAL CERTIFICAT APTITUDE PRO</b>			<b>2</b>	<b>2</b>	<b>2</b>	<b>100%</b>					<b>2</b>	<b>2</b>	<b>2</b>	<b>100%</b>
<b>Ensemble</b>			<b>1 134</b>	<b>1 096</b>	<b>972</b>	<b>88,7%</b>	<b>978</b>	<b>955</b>	<b>781</b>	<b>81,8%</b>	<b>2 112</b>	<b>2 051</b>	<b>1 753</b>	<b>85,5%</b>

**3 - Evolution de 2012 à 2021 du taux de réussite par secteur professionnel**



## Résultats aux BTS 2021 : récapitulatif Académie

### 4 - Evolution de 2012 à 2021 du taux de réussite tous secteurs professionnels confondus

Taux de réussite national comparables (champ : spécialités de formation Réunion)

Tous candidats confondus	2012	2013	2014	2015	2016	2017	2018	2019	2020	2021
Académie	69,9	71,6	70,7	70,8	72,6	71,5	68,1	70,3	82,4	85,5
Métropole + DOM	72,2	73,4	72,4	72,2	72,8	74	73,2	73,2	84,6	

Rectorat de La Réunion  
24, avenue Georges Brassens  
CS 71003  
97743 Saint-Denis Messag Cedex 9

**Collection** : Tableaux Statistiques  
**Titre** : Résultats du Brevet de Technicien Supérieur – Session 2021  
**mois et année** : Décembre 2021

**Conception, réalisation, diffusion**  
Division des structures et des moyens  
DSM4 - Statistiques et indicateurs de pilotage  
[sdeva@ac-reunion.fr](mailto:sdeva@ac-reunion.fr)

Directeur de la publication : Chantal MANES-BONNISSEAU, Recteur de l'académie de La Réunion  
Réalisation : Sandrine CERVEAUX  
Assistante de diffusion : Karine BUISSON DE LARICHAUDY

**Impression** : Rectorat de la Réunion – Division de la Logistique, Atelier de la reprographie  
Tirage : 12 exemplaires

**N° ISSN** : 1771-3315