

# Tableaux statistiques n° 351

Novembre 2019

Rectorat

Division des structures et des  
moyens DSM4 -  
Statistiques et indicateurs de  
pilotage

Téléphone  
02 62 48 13 78  
Fax  
02 62 48 13 83  
Courriel  
[sdeva@ac-reunion.fr](mailto:sdeva@ac-reunion.fr)

24, avenue Georges Brassens  
CS 71003  
97743 Saint-Denis Cedex 9

Site internet  
[www.ac-reunion.fr](http://www.ac-reunion.fr)

## Résultats du Brevet de Technicien Supérieur

### Session 2019

**- SOMMAIRE -**

<b>Lycées publics</b>		
<b>N° établissement</b>	<b>Dénomination et commune d'implantation</b>	<b>Page</b>
9740001H	LGT LECONTE DE LISLE - ST DENIS	3
9740002J	LPO ROLAND GARROS - LE TAMPON	4
9740015Y	LP VUE BELLE – ST PAUL	5
9740019C	LGT AMBROISE VOLLARD - ST PIERRE	6
9740043D	LGT SARDA GARRIGA - ST ANDRE	7
9740045F	LPO LES AVIRONS	8
9740053P	LPO LYC METIER GEORGES BRASSENS - ST DENIS	9
9740054R	LGT LISLET GEOFFROY - ST DENIS	10
9740082W	LP JULIEN DE RONTAUNAY – ST DENIS	11
9740471U	LGT AMIRAL P. BOUVET – ST BENOIT	12
9740472V	LP PATU DE ROSEMONT – ST BENOIT	13
9740479C	LP AMIRAL LACAZE – ST DENIS	14
9740597F	LGT EVARISTE DE PARNY - ST PAUL	15
9740737H	LP L'HORIZON - ST DENIS	16
9740738J	LP HOTELIER LA RENAISSANCE - ST PAUL	17
9740787M	LGT ANTOINE ROUSSIN - ST LOUIS	18
9740910W	LP JEAN PERRIN – ST ANDRE	19
9740921H	LP ISNELLE AMELIN – STE MARIE	20
9740952S	LGT PIERRE POIVRE - ST JOSEPH	21
9740979W	LPO LYC METIER JEAN HINGLO - LE PORT	22
9741046U	LGT BELLEPIERRE - ST DENIS	23
9741050Y	LGT LOUIS PAYEN - ST PAUL	24
9741051Z	LPO DE BRAS PANON	25
9741087N	LPO BOISJOLY POTIER - LE TAMPON	26
9741173G	LPO MOULIN JOLY - LA POSSESSION	27
9741182S	LPO JEAN JOLY - LA RIVIERE ST LOUIS	28
9741185V	LGT LE VERGER - STE MARIE	29
9741186W	LPO DE TROIS BASSINS	30
9741206T	LPO de BOIS D'OLIVE - ST PIERRE	31
9741230U	LGT DE VINCENDO - ST JOSEPH	32
9741231V	LPO MARIE CURIE – ST BENOIT	33
9741233X	LPO NELSON MANDELA - ST BENOIT	34
9741263E	LPO PIERRE LAGOURGUE - LE TAMPON	35
9741270M	LPO LYC METIER BEL AIR - STE SUZANNE	36
9741324W	LGT MAHATMA GHANDI – ST ANDRÉ	37
9741380G	LPO DE ST PAUL 4	38
<b>Récapitulatif : lycées publics</b>		<b>39-40</b>
<b>Lycées privés sous contrat</b>		
9740679V	LP PR CATHOLIQUE SAINTE SUZANNE	41
9741255W	LPO PR CATHOLIQUE SAINT CHARLES - ST PIERRE	42
9741256X	LGT PR CATHOLIQUE LEVAVASSEUR - ST DENIS	43
<b>Récapitulatif : lycées privés</b>		<b>44</b>
<b>Récapitulatif : lycées publics et privés</b>		<b>45-46</b>
Apprentissage		47-48
Formation continue		49-50
Enseignement à distance (CNED)		51-52
Autres candidats (individuels)		53-54
<b>Récapitulatif : Académie</b>		<b>55-57</b>

## PRESENTATION

Ce document est issu de l'exploitation des résultats définitifs du **Brevet de Technicien Supérieur (BTS)** de la session 2019 et des épreuves de la session de remplacement de septembre - *organisée pour les candidats qui, pour cause de force majeure, n'ont pu se présenter à tout ou une partie des épreuves de la session de juin.*

Le **BTS** est un diplôme de niveau III préparé en deux ans.

Les tableaux détaillés indiquent pour chaque lycée le nombre de candidats présentés, admis et le pourcentage d'admis par rapport aux candidats présentés (*noté **TR** dans les tableaux*), la répartition selon les spécialités et le sexe, ainsi que l'évolution de 2011 à 2019 du taux de réussite (**TR**) par secteur professionnel.

L'évolution du taux de réussite « public+privé » tient compte de l'ensemble des candidats sous statut scolaire.

Les résultats sont présentés hors agriculture.

Le document présente également les résultats des candidats issus de l'apprentissage, de la formation continue, de l'enseignement à distance (CNED) ainsi que la formation individuelle (candidats libres non scolaires inscrits à l'examen sans être inscrits administrativement dans un établissement).

**Les candidats de Maurice, gérés par l'académie, ne sont pas comptabilisés ici.**

# 9740001H - LGT LECONTE DE LISLE - ST DENIS

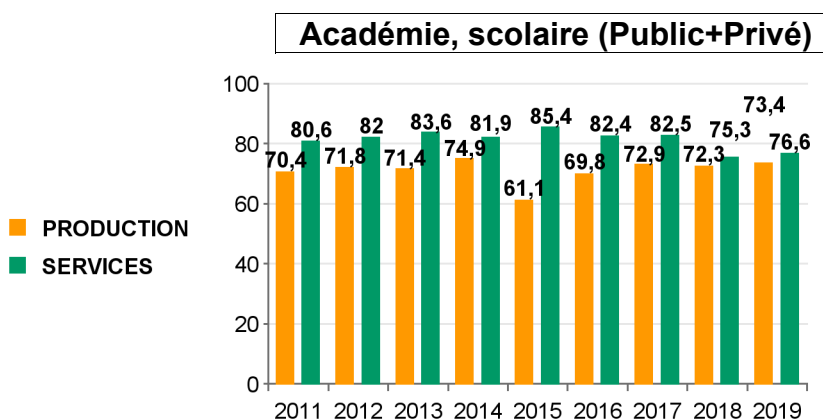
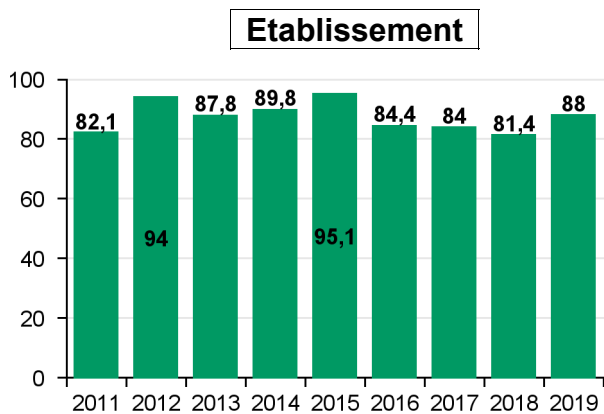
## 1 -Résultats des filles et des garçons par spécialité - BTS session 2019

	sexe	Filles				Garçons				Total				
		Spécialité	insc.	prés.	reçus	TR	insc.	prés.	reçus	TR	insc.	prés.	reçus	TR
3		31209 - MANAGEMENT UNITES COMMERCIALES	17	17	14	82,4%	12	12	11	91,7%	29	29	25	86,2%
		31211 - COMMERCE INTERNATIONAL A R.C.EUR	14	14	13	92,9%	14	14	11	78,6%	28	28	24	85,7%
		32002 - COMMUNICATION	23	23	21	91,3%	3	3	3	100%	26	26	24	92,3%
		<b>Total Services</b>	<b>54</b>	<b>54</b>	<b>48</b>	<b>88,9%</b>	<b>29</b>	<b>29</b>	<b>25</b>	<b>86,2%</b>	<b>83</b>	<b>83</b>	<b>73</b>	<b>88%</b>
		<b>Ensemble</b>	<b>54</b>	<b>54</b>	<b>48</b>	<b>88,9%</b>	<b>29</b>	<b>29</b>	<b>25</b>	<b>86,2%</b>	<b>83</b>	<b>83</b>	<b>73</b>	<b>88%</b>

## 2 -Résultats des filles et des garçons selon le diplôme initial - BTS session 2019

Diplôme initial	sexe	Filles				Garçons				Total				
		Série	insc.	prés.	reçus	TR	insc.	prés.	reçus	TR	insc.	prés.	reçus	TR
BACCALAUREAT TECHNOLOGIQUE		Sciences et Techniques de Gestion (ex-STT)	27	27	26	96,3%	21	21	17	81%	48	48	43	89,6%
		<b>TOTAL BACCALAUREAT TECHNOLOGIQUE</b>	<b>27</b>	<b>27</b>	<b>26</b>	<b>96,3%</b>	<b>21</b>	<b>21</b>	<b>17</b>	<b>81%</b>	<b>48</b>	<b>48</b>	<b>43</b>	<b>89,6%</b>
BACCALAUREAT GENERAL		Economique et sociale	6	6	6	100%	2	2	2	100%	8	8	8	100%
		Littéraire	12	12	11	91,7%	1	1	1	100%	13	13	12	92,3%
		Scientifique	1	1	1	100%	4	4	4	100%	5	5	5	100%
		<b>TOTAL BACCALAUREAT GENERAL</b>	<b>19</b>	<b>19</b>	<b>18</b>	<b>94,7%</b>	<b>7</b>	<b>7</b>	<b>7</b>	<b>100%</b>	<b>26</b>	<b>26</b>	<b>25</b>	<b>96,2%</b>
BACCALAUREAT PROFESSIONNEL		Non précisée	3	3	1	33,3%					3	3	1	33,3%
		Services	4	4	2	50%	1	1	1	100%	5	5	3	60%
		<b>TOTAL BACCALAUREAT PROFESSIONNEL</b>	<b>7</b>	<b>7</b>	<b>3</b>	<b>42,9%</b>	<b>1</b>	<b>1</b>	<b>1</b>	<b>100%</b>	<b>8</b>	<b>8</b>	<b>4</b>	<b>50%</b>
BREVET DE TECHNICIEN		Non précisée	1	1	1	100%					1	1	1	100%
		<b>TOTAL BREVET DE TECHNICIEN</b>	<b>1</b>	<b>1</b>	<b>1</b>	<b>100%</b>					<b>1</b>	<b>1</b>	<b>1</b>	<b>100%</b>
		<b>Ensemble</b>	<b>54</b>	<b>54</b>	<b>48</b>	<b>88,9%</b>	<b>29</b>	<b>29</b>	<b>25</b>	<b>86,2%</b>	<b>83</b>	<b>83</b>	<b>73</b>	<b>88%</b>

## 3 -Evolution de 2011 à 2019 du taux de réussite par secteur professionnel



## 4 -Evolution de 2011 à 2019 du taux de réussite tous secteurs confondus

	2011	2012	2013	2014	2015	2016	2017	2018	2019
Etablissement	82,1	94	87,8	89,8	95,1	84,4	84	81,4	88
Moyenne (Public)	76,7	78,7	79,3	78,7	78,1	78	78,9	73,4	74,8
Moyenne (PU+PR)	77,7	79,3	80,3	80	78,8	78,8	79,8	74,4	75,7

# 9740002J - LPO ROLAND GARROS - LE TAMPON

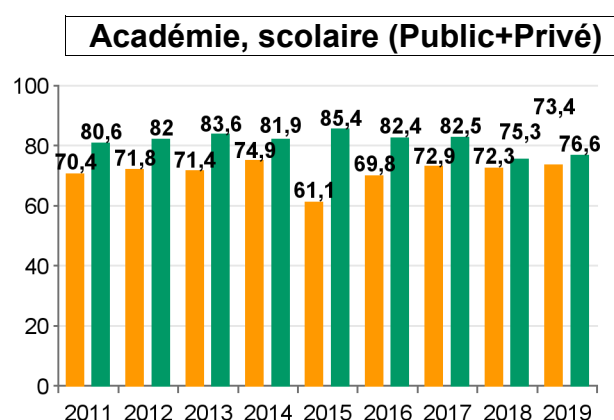
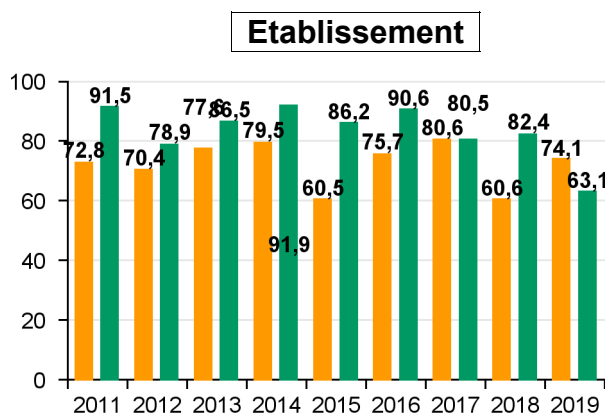
## 1 - Résultats des filles et des garçons par spécialité - BTS session 2019

	sexe	Filles				Garçons				Total				
		Spécialité	insc.	prés.	reçus	TR	insc.	prés.	reçus	TR	insc.	prés.	reçus	TR
2		20112 - SYSTEMES NUMERIQUES OPTION A					10	10	10	100%	10	10	10	100%
		25001 - ASSISTANCE TECHNIQUE D'INGENIEUR	5	5	4	80%	20	17	7	41,2%	25	22	11	50%
		25515 - ELECTROTECHNIQUE					12	12	11	91,7%	12	12	11	91,7%
		25516 - SYSTEMES NUMERIQUES OPTION B					10	10	8	80%	10	10	8	80%
		<b>Total Production</b>	<b>5</b>	<b>5</b>	<b>4</b>	<b>80%</b>	<b>52</b>	<b>49</b>	<b>36</b>	<b>73,5%</b>	<b>57</b>	<b>54</b>	<b>40</b>	<b>74,1%</b>
3		31209 - MANAGEMENT UNITES COMMERCIALES	8	8	6	75%	8	8	6	75%	16	16	12	75%
		33109 - ANALYSES DE BIOLOGIE MEDICALE	15	15	9	60%	5	5	1	20%	20	20	10	50%
		33204 - ECONOMIE SOCIALE FAMILIALE	28	27	19	70,4%	2	2	0	0%	30	29	19	65,5%
		<b>Total Services</b>	<b>51</b>	<b>50</b>	<b>34</b>	<b>68%</b>	<b>15</b>	<b>15</b>	<b>7</b>	<b>46,7%</b>	<b>66</b>	<b>65</b>	<b>41</b>	<b>63,1%</b>
		<b>Ensemble</b>	<b>56</b>	<b>55</b>	<b>38</b>	<b>69,1%</b>	<b>67</b>	<b>64</b>	<b>43</b>	<b>67,2%</b>	<b>123</b>	<b>119</b>	<b>81</b>	<b>68,1%</b>

## 2 - Résultats des filles et des garçons selon le diplôme initial - BTS session 2019

Diplôme initial	sexe	Filles				Garçons				Total				
		Série	insc.	prés.	reçus	TR	insc.	prés.	reçus	TR	insc.	prés.	reçus	TR
BACCALAUREAT TECHNOLOGIQUE		Bac STI2D	2	2	2	100%	23	22	17	77,3%	25	24	19	79,2%
		Sciences et Techniques de Gestion (ex-STT)	7	6	4	66,7%	6	6	4	66,7%	13	12	8	66,7%
		Sciences et Techno. de Laboratoire	6	6	4	66,7%	3	3	1	33,3%	9	9	5	55,6%
		Sciences médico-sociales	25	25	17	68%	2	2	0	0%	27	27	17	63%
		<b>TOTAL BACCALAUREAT TECHNOLOGIQUE</b>	<b>40</b>	<b>39</b>	<b>27</b>	<b>69,2%</b>	<b>34</b>	<b>33</b>	<b>22</b>	<b>66,7%</b>	<b>74</b>	<b>72</b>	<b>49</b>	<b>68,1%</b>
BACCALAUREAT GENERAL		Economique et sociale					2	2	2	100%	2	2	2	100%
		Scientifique	6	6	6	100%	8	8	7	87,5%	14	14	13	92,9%
		<b>TOTAL BACCALAUREAT GENERAL</b>	<b>6</b>	<b>6</b>	<b>6</b>	<b>100%</b>	<b>10</b>	<b>10</b>	<b>9</b>	<b>90%</b>	<b>16</b>	<b>16</b>	<b>15</b>	<b>93,8%</b>
BACCALAUREAT PROFESSIONNEL		Non précisée	4	4	2	50%	9	8	3	37,5%	13	12	5	41,7%
		Production	1	1	0	0%	8	8	7	87,5%	9	9	7	77,8%
		Services	1	1	1	100%					1	1	1	100%
		<b>TOTAL BACCALAUREAT PROFESSIONNEL</b>	<b>6</b>	<b>6</b>	<b>3</b>	<b>50%</b>	<b>17</b>	<b>16</b>	<b>10</b>	<b>62,5%</b>	<b>23</b>	<b>22</b>	<b>13</b>	<b>59,1%</b>
AUTRES CAS		Non précisée	4	4	2	50%	6	5	2	40%	10	9	4	44,4%
		<b>TOTAL AUTRES CAS</b>	<b>4</b>	<b>4</b>	<b>2</b>	<b>50%</b>	<b>6</b>	<b>5</b>	<b>2</b>	<b>40%</b>	<b>10</b>	<b>9</b>	<b>4</b>	<b>44,4%</b>
		<b>Ensemble</b>	<b>56</b>	<b>55</b>	<b>38</b>	<b>69,1%</b>	<b>67</b>	<b>64</b>	<b>43</b>	<b>67,2%</b>	<b>123</b>	<b>119</b>	<b>81</b>	<b>68,1%</b>

## 3 - Evolution de 2011 à 2019 du taux de réussite par secteur professionnel



## 4 - Evolution de 2011 à 2019 du taux de réussite tous secteurs confondus

	2011	2012	2013	2014	2015	2016	2017	2018	2019
Etablissement	81,6	74,8	82	85,5	71,5	82,6	80,5	71,6	68,1
Moyenne (Public)	76,7	78,7	79,3	78,7	78,1	78	78,9	73,4	74,8
Moyenne (PU+PR)	77,7	79,3	80,3	80	78,8	78,8	79,8	74,4	75,7

## 9740015Y - LP VUE BELLE - ST PAUL

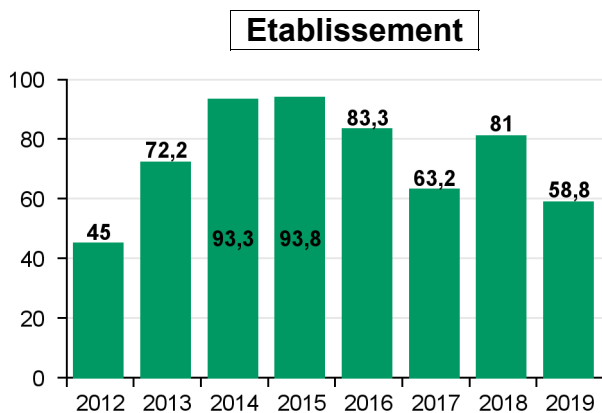
### 1 -Résultats des filles et des garçons par spécialité - BTS session 2019

	sexe	Filles				Garçons				Total			
		insc.	prés.	reçus	TR	insc.	prés.	reçus	TR	insc.	prés.	reçus	TR
3	31209 - MANAGEMENT UNITES COMMERCIALES	13	13	8	61,5%	4	4	2	50%	17	17	10	58,8%
	<b>Total Services</b>	<b>13</b>	<b>13</b>	<b>8</b>	<b>61,5%</b>	<b>4</b>	<b>4</b>	<b>2</b>	<b>50%</b>	<b>17</b>	<b>17</b>	<b>10</b>	<b>58,8%</b>
	<b>Ensemble</b>	<b>13</b>	<b>13</b>	<b>8</b>	<b>61,5%</b>	<b>4</b>	<b>4</b>	<b>2</b>	<b>50%</b>	<b>17</b>	<b>17</b>	<b>10</b>	<b>58,8%</b>

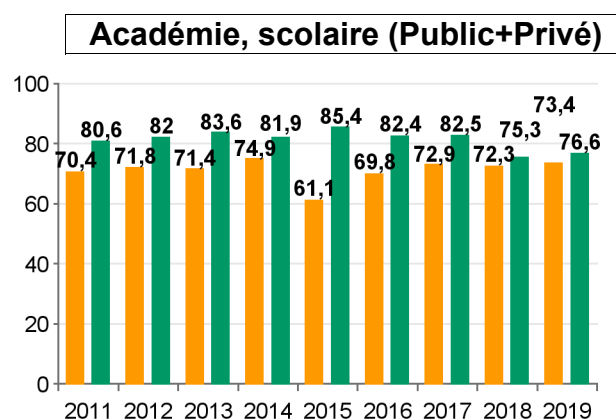
### 2 -Résultats des filles et des garçons selon le diplôme initial - BTS session 2019

Diplôme initial	sexe	Filles				Garçons				Total			
		insc.	prés.	reçus	TR	insc.	prés.	reçus	TR	insc.	prés.	reçus	TR
BACCALAUREAT TECHNOLOGIQUE	Sciences et Techniques de Gestion (ex-STT)	7	7	3	42,9%	1	1	0	0%	8	8	3	37,5%
	<b>TOTAL BACCALAUREAT TECHNOLOGIQUE</b>	<b>7</b>	<b>7</b>	<b>3</b>	<b>42,9%</b>	<b>1</b>	<b>1</b>	<b>0</b>	<b>0%</b>	<b>8</b>	<b>8</b>	<b>3</b>	<b>37,5%</b>
BACCALAUREAT PROFESSIONNEL	Services	6	6	5	83,3%	3	3	2	66,7%	9	9	7	77,8%
	<b>TOTAL BACCALAUREAT PROFESSIONNEL</b>	<b>6</b>	<b>6</b>	<b>5</b>	<b>83,3%</b>	<b>3</b>	<b>3</b>	<b>2</b>	<b>66,7%</b>	<b>9</b>	<b>9</b>	<b>7</b>	<b>77,8%</b>
	<b>Ensemble</b>	<b>13</b>	<b>13</b>	<b>8</b>	<b>61,5%</b>	<b>4</b>	<b>4</b>	<b>2</b>	<b>50%</b>	<b>17</b>	<b>17</b>	<b>10</b>	<b>58,8%</b>

### 3 -Evolution de 2011 à 2019 du taux de réussite par secteur professionnel



PRODUCTION  
SERVICES



### 4 -Evolution de 2011 à 2019 du taux de réussite tous secteurs confondus

	2012	2013	2014	2015	2016	2017	2018	2019
Etablissement	45	72,2	93,3	93,8	83,3	63,2	81	58,8
Moyenne (Public)	78,7	79,3	78,7	78,1	78	78,9	73,4	74,8
Moyenne (PU+PR)	79,3	80,3	80	78,8	78,8	79,8	74,4	75,7

## 9740019C - LGT AMBROISE VOLLARD - ST PIERRE

### 1 -Résultats des filles et des garçons par spécialité - BTS session 2019

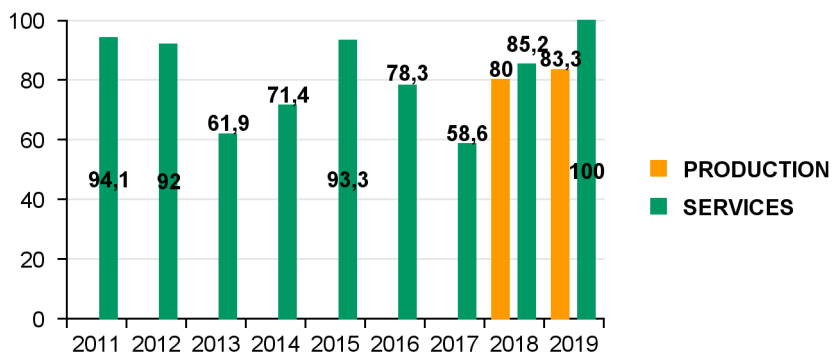
	sexe	Filles				Garçons				Total				
		Spécialité	insc.	prés.	reçus	TR	insc.	prés.	reçus	TR	insc.	prés.	reçus	TR
2		24206 - DESIGN MODE,TEXT&ENV:OPTION A	10	10	8	80%	2	2	2	100%	12	12	10	83,3%
		<b>Total Production</b>	<b>10</b>	<b>10</b>	<b>8</b>	<b>80%</b>	<b>2</b>	<b>2</b>	<b>2</b>	<b>100%</b>	<b>12</b>	<b>12</b>	<b>10</b>	<b>83,3%</b>
3		31408 - COMPTABILITE ET GESTION	11	10	10	100%	11	10	10	100%	22	20	20	100%
		<b>Total Services</b>	<b>11</b>	<b>10</b>	<b>10</b>	<b>100%</b>	<b>11</b>	<b>10</b>	<b>10</b>	<b>100%</b>	<b>22</b>	<b>20</b>	<b>20</b>	<b>100%</b>
		<b>Ensemble</b>	<b>21</b>	<b>20</b>	<b>18</b>	<b>90%</b>	<b>13</b>	<b>12</b>	<b>12</b>	<b>100%</b>	<b>34</b>	<b>32</b>	<b>30</b>	<b>93,8%</b>

### 2 -Résultats des filles et des garçons selon le diplôme initial - BTS session 2019

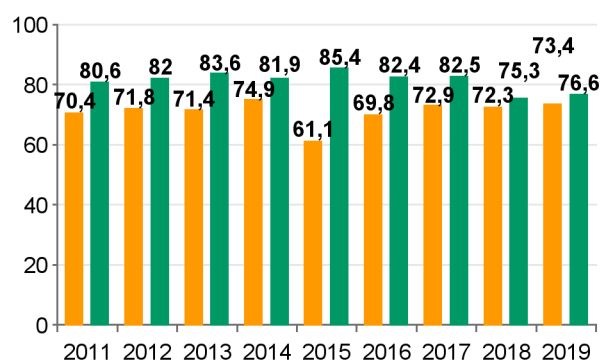
Diplôme initial	sexe	Série	Filles				Garçons				Total			
			insc.	prés.	reçus	TR	insc.	prés.	reçus	TR	insc.	prés.	reçus	TR
BACCALAUREAT TECHNOLOGIQUE		Bac STD2A	2	2	1	50%					2	2	1	50%
		Sciences et Techniques de Gestion (ex-STT)	6	5	5	100%	8	8	8	100%	14	13	13	100%
		<b>TOTAL BACCALAUREAT TECHNOLOGIQUE</b>	<b>8</b>	<b>7</b>	<b>6</b>	<b>85,7%</b>	<b>8</b>	<b>8</b>	<b>8</b>	<b>100%</b>	<b>16</b>	<b>15</b>	<b>14</b>	<b>93,3%</b>
BACCALAUREAT GENERAL		Economique et sociale	2	2	2	100%	1	1	1	100%	3	3	3	100%
		Littéraire	3	3	3	100%					3	3	3	100%
		Scientifique	2	2	2	100%	1	1	1	100%	3	3	3	100%
		<b>TOTAL BACCALAUREAT GENERAL</b>	<b>7</b>	<b>7</b>	<b>7</b>	<b>100%</b>	<b>2</b>	<b>2</b>	<b>2</b>	<b>100%</b>	<b>9</b>	<b>9</b>	<b>9</b>	<b>100%</b>
BACCALAUREAT PROFESSIONNEL		Production	4	4	3	75%	1	1	1	100%	5	5	4	80%
		Services	2	2	2	100%	2	1	1	100%	4	3	3	100%
		<b>TOTAL BACCALAUREAT PROFESSIONNEL</b>	<b>6</b>	<b>6</b>	<b>5</b>	<b>83,3%</b>	<b>3</b>	<b>2</b>	<b>2</b>	<b>100%</b>	<b>9</b>	<b>8</b>	<b>7</b>	<b>87,5%</b>
		<b>Ensemble</b>	<b>21</b>	<b>20</b>	<b>18</b>	<b>90%</b>	<b>13</b>	<b>12</b>	<b>12</b>	<b>100%</b>	<b>34</b>	<b>32</b>	<b>30</b>	<b>93,8%</b>

### 3 -Evolution de 2011 à 2019 du taux de réussite par secteur professionnel

Etablissement



Académie, scolaire (Public+Privé)



### 4 -Evolution de 2011 à 2019 du taux de réussite tous secteurs confondus

	2011	2012	2013	2014	2015	2016	2017	2018	2019
Etablissement	94,1	92	61,9	71,4	93,3	78,3	58,6	83,8	93,8
Moyenne (Public)	76,7	78,7	79,3	78,7	78,1	78	78,9	73,4	74,8
Moyenne (PU+PR)	77,7	79,3	80,3	80	78,8	78,8	79,8	74,4	75,7

## 9740043D - LGT SARDA GARRIGA - ST ANDRE

### 1 -Résultats des filles et des garçons par spécialité - BTS session 2019

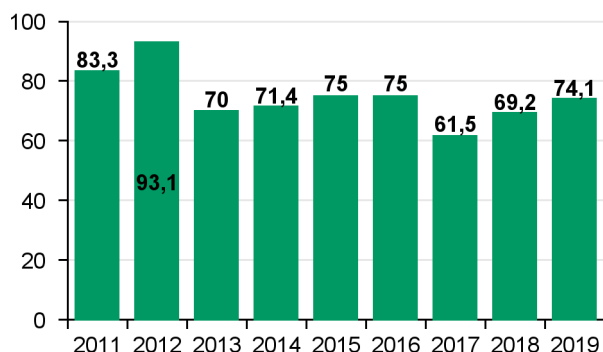
	sexe	Filles				Garçons				Total			
		insc.	prés.	reçus	TR	insc.	prés.	reçus	TR	insc.	prés.	reçus	TR
3	31210 - NEGOCIATION ET RELATION CLIENT	17	17	14	82,4%	10	10	6	60%	27	27	20	74,1%
	<b>Total Services</b>	<b>17</b>	<b>17</b>	<b>14</b>	<b>82,4%</b>	<b>10</b>	<b>10</b>	<b>6</b>	<b>60%</b>	<b>27</b>	<b>27</b>	<b>20</b>	<b>74,1%</b>
	<b>Ensemble</b>	<b>17</b>	<b>17</b>	<b>14</b>	<b>82,4%</b>	<b>10</b>	<b>10</b>	<b>6</b>	<b>60%</b>	<b>27</b>	<b>27</b>	<b>20</b>	<b>74,1%</b>

### 2 -Résultats des filles et des garçons selon le diplôme initial - BTS session 2019

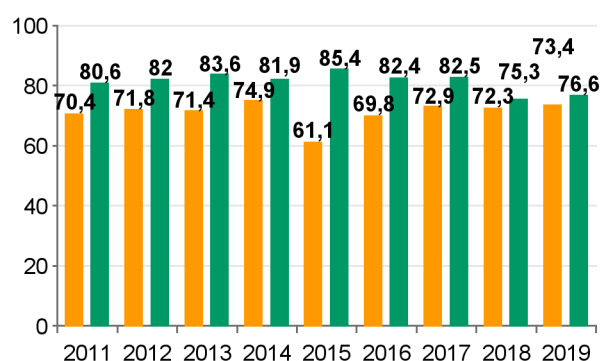
Diplôme initial	sexe	Filles				Garçons				Total			
		insc.	prés.	reçus	TR	insc.	prés.	reçus	TR	insc.	prés.	reçus	TR
BACCALAUREAT TECHNOLOGIQUE	Sciences et Techniques de Gestion (ex-STT)	8	8	8	100%	8	8	4	50%	16	16	12	75%
	<b>TOTAL BACCALAUREAT TECHNOLOGIQUE</b>	<b>8</b>	<b>8</b>	<b>8</b>	<b>100%</b>	<b>8</b>	<b>8</b>	<b>4</b>	<b>50%</b>	<b>16</b>	<b>16</b>	<b>12</b>	<b>75%</b>
BACCALAUREAT GENERAL	Economique et sociale	4	4	4	100%	2	2	2	100%	6	6	6	100%
	Littéraire	1	1	1	100%					1	1	1	100%
	<b>TOTAL BACCALAUREAT GENERAL</b>	<b>5</b>	<b>5</b>	<b>5</b>	<b>100%</b>	<b>2</b>	<b>2</b>	<b>2</b>	<b>100%</b>	<b>7</b>	<b>7</b>	<b>7</b>	<b>100%</b>
BACCALAUREAT PROFESSIONNEL	Non précisée	1	1	0	0%					1	1	0	0%
	Services	3	3	1	33,3%					3	3	1	33,3%
	<b>TOTAL BACCALAUREAT PROFESSIONNEL</b>	<b>4</b>	<b>4</b>	<b>1</b>	<b>25%</b>					<b>4</b>	<b>4</b>	<b>1</b>	<b>25%</b>
	<b>Ensemble</b>	<b>17</b>	<b>17</b>	<b>14</b>	<b>82,4%</b>	<b>10</b>	<b>10</b>	<b>6</b>	<b>60%</b>	<b>27</b>	<b>27</b>	<b>20</b>	<b>74,1%</b>

### 3 -Evolution de 2011 à 2019 du taux de réussite par secteur professionnel

Etablissement



Académie, scolaire (Public+Privé)



### 4 -Evolution de 2011 à 2019 du taux de réussite tous secteurs confondus

	2011	2012	2013	2014	2015	2016	2017	2018	2019
Etablissement	83,3	93,1	70	71,4	75	75	61,5	69,2	74,1
Moyenne (Public)	76,7	78,7	79,3	78,7	78,1	78	78,9	73,4	74,8
Moyenne (PU+PR)	77,7	79,3	80,3	80	78,8	78,8	79,8	74,4	75,7



## 9740045F - LPO LES AVIRONS

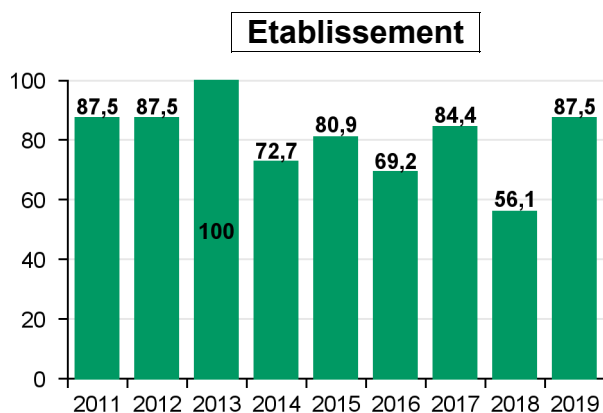
### 1 -Résultats des filles et des garçons par spécialité - BTS session 2019

	sexe	Filles				Garçons				Total			
		insc.	prés.	reçus	TR	insc.	prés.	reçus	TR	insc.	prés.	reçus	TR
3	Spécialité												
	31210 - NEGOCIATION ET RELATION CLIENT	16	16	15	93,8%	10	10	10	100%	26	26	25	96,2%
	31309 - PROFESSIONS IMMOBILIERES	11	11	8	72,7%	3	3	2	66,7%	14	14	10	71,4%
	<i>Total Services</i>	<b>27</b>	<b>27</b>	<b>23</b>	<b>85,2%</b>	<b>13</b>	<b>13</b>	<b>12</b>	<b>92,3%</b>	<b>40</b>	<b>40</b>	<b>35</b>	<b>87,5%</b>
	<i>Ensemble</i>	<b>27</b>	<b>27</b>	<b>23</b>	<b>85,2%</b>	<b>13</b>	<b>13</b>	<b>12</b>	<b>92,3%</b>	<b>40</b>	<b>40</b>	<b>35</b>	<b>87,5%</b>

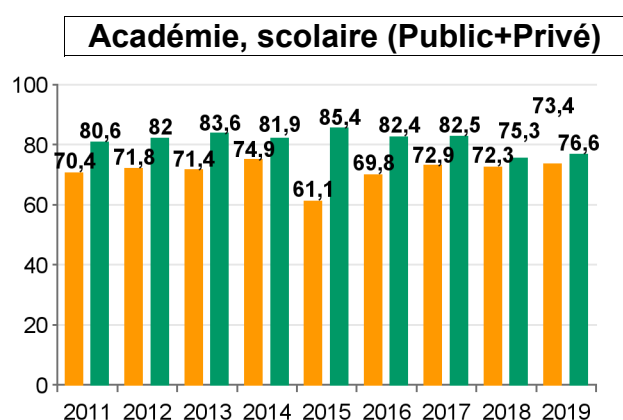
### 2 -Résultats des filles et des garçons selon le diplôme initial - BTS session 2019

Diplôme initial	sexe	Filles				Garçons				Total				
		Série	insc.	prés.	reçus	TR	insc.	prés.	reçus	TR	insc.	prés.	reçus	TR
BACCALAUREAT TECHNOLOGIQUE	Bac STI2D		1	1	1	100%					1	1	1	100%
	Sciences et Techniques de Gestion (ex-STT)		16	16	14	87,5%	8	8	7	87,5%	24	24	21	87,5%
<b>TOTAL BACCALAUREAT TECHNOLOGIQUE</b>			<b>17</b>	<b>17</b>	<b>15</b>	<b>88,2%</b>	<b>8</b>	<b>8</b>	<b>7</b>	<b>87,5%</b>	<b>25</b>	<b>25</b>	<b>22</b>	<b>88%</b>
BACCALAUREAT GENERAL	Economique et sociale		2	2	2	100%	2	2	2	100%	4	4	4	100%
	Littéraire		1	1	1	100%					1	1	1	100%
<b>TOTAL BACCALAUREAT GENERAL</b>			<b>3</b>	<b>3</b>	<b>3</b>	<b>100%</b>	<b>2</b>	<b>2</b>	<b>2</b>	<b>100%</b>	<b>5</b>	<b>5</b>	<b>5</b>	<b>100%</b>
BACCALAUREAT PROFESSIONNEL	Services		7	7	5	71,4%	3	3	3	100%	10	10	8	80%
<b>TOTAL BACCALAUREAT PROFESSIONNEL</b>			<b>7</b>	<b>7</b>	<b>5</b>	<b>71,4%</b>	<b>3</b>	<b>3</b>	<b>3</b>	<b>100%</b>	<b>10</b>	<b>10</b>	<b>8</b>	<b>80%</b>
<b>Ensemble</b>			<b>27</b>	<b>27</b>	<b>23</b>	<b>85,2%</b>	<b>13</b>	<b>13</b>	<b>12</b>	<b>92,3%</b>	<b>40</b>	<b>40</b>	<b>35</b>	<b>87,5%</b>

### 3 -Evolution de 2011 à 2019 du taux de réussite par secteur professionnel



PRODUCTION  
SERVICES



### 4 -Evolution de 2011 à 2019 du taux de réussite tous secteurs confondus

	2011	2012	2013	2014	2015	2016	2017	2018	2019
Etablissement	87,5	87,5	100	72,7	80,9	69,2	84,4	56,1	87,5
Moyenne (Public)	76,7	78,7	79,3	78,7	78,1	78	78,9	73,4	74,8
Moyenne (PU+PR)	77,7	79,3	80,3	80	78,8	78,8	79,8	74,4	75,7

## 9740053P - LPO LYC METIER GEORGES BRASSENS - ST DENIS

### 1 -Résultats des filles et des garçons par spécialité - BTS session 2019

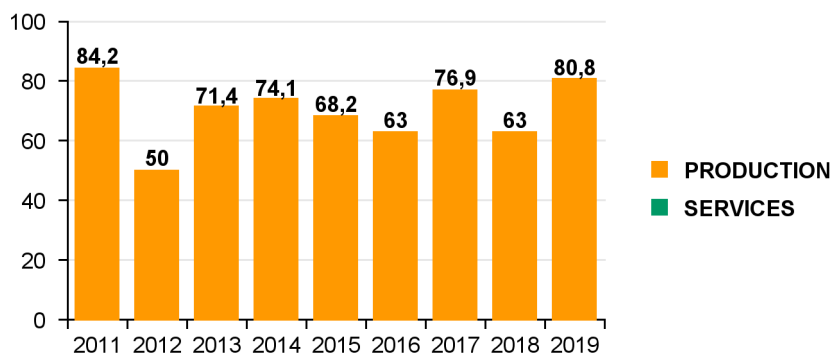
	sexe	Garçons				Total			
		insc.	prés.	reçus	TR	insc.	prés.	reçus	TR
2	Spécialité								
	25215 - MAINTENANCE VEH. OPT A VOIT.PART.	26	26	21	80,8%	26	26	21	80,8%
	<b>Total Production</b>	<b>26</b>	<b>26</b>	<b>21</b>	<b>80,8%</b>	<b>26</b>	<b>26</b>	<b>21</b>	<b>80,8%</b>
	<b>Ensemble</b>	<b>26</b>	<b>26</b>	<b>21</b>	<b>80,8%</b>	<b>26</b>	<b>26</b>	<b>21</b>	<b>80,8%</b>

### 2 -Résultats des filles et des garçons selon le diplôme initial - BTS session 2019

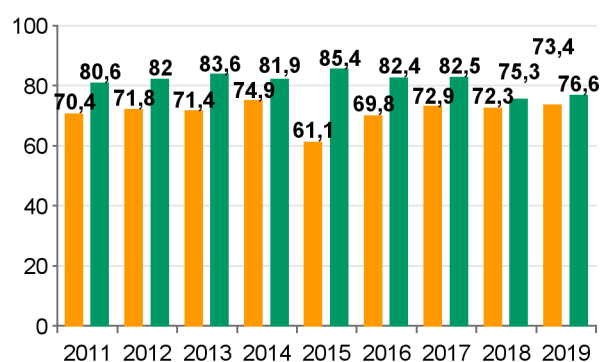
Diplôme initial	sexe	Garçons				Total			
		insc.	prés.	reçus	TR	insc.	prés.	reçus	TR
BACCALAUREAT TECHNOLOGIQUE	Série								
	Bac STI2D	8	8	5	62,5%	8	8	5	62,5%
	<b>TOTAL BACCALAUREAT TECHNOLOGIQUE</b>	<b>8</b>	<b>8</b>	<b>5</b>	<b>62,5%</b>	<b>8</b>	<b>8</b>	<b>5</b>	<b>62,5%</b>
BACCALAUREAT GENERAL	Scientifique	5	5	4	80%	5	5	4	80%
	<b>TOTAL BACCALAUREAT GENERAL</b>	<b>5</b>	<b>5</b>	<b>4</b>	<b>80%</b>	<b>5</b>	<b>5</b>	<b>4</b>	<b>80%</b>
BACCALAUREAT PROFESSIONNEL	Production	13	13	12	92,3%	13	13	12	92,3%
	<b>TOTAL BACCALAUREAT PROFESSIONNEL</b>	<b>13</b>	<b>13</b>	<b>12</b>	<b>92,3%</b>	<b>13</b>	<b>13</b>	<b>12</b>	<b>92,3%</b>
	<b>Ensemble</b>	<b>26</b>	<b>26</b>	<b>21</b>	<b>80,8%</b>	<b>26</b>	<b>26</b>	<b>21</b>	<b>80,8%</b>

### 3 -Evolution de 2011 à 2019 du taux de réussite par secteur professionnel

**Etablissement**



**Académie, scolaire (Public+Privé)**



### 4 -Evolution de 2011 à 2019 du taux de réussite tous secteurs confondus

	2011	2012	2013	2014	2015	2016	2017	2018	2019
<b>Etablissement</b>	84,2	50	71,4	74,1	68,2	63	76,9	63	80,8
<b>Moyenne (Public)</b>	76,7	78,7	79,3	78,7	78,1	78	78,9	73,4	74,8
<b>Moyenne (PU+PR)</b>	77,7	79,3	80,3	80	78,8	78,8	79,8	74,4	75,7

## 9740054R - LGT LISLET GEOFFROY - ST DENIS

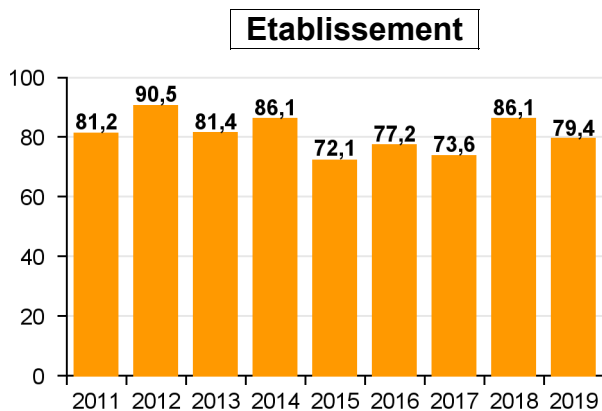
### 1 -Résultats des filles et des garçons par spécialité - BTS session 2019

	sexe	Filles				Garçons				Total			
		insc.	prés.	reçus	TR	insc.	prés.	reçus	TR	insc.	prés.	reçus	TR
2	Spécialité												
	20111 - CONCEPT. ET REAL. DE SYST. AUTO					22	22	16	72,7%	22	22	16	72,7%
	25007 - MAINT. SYSTEMES OPT SYST. PRODUC.					21	21	16	76,2%	21	21	16	76,2%
	25515 - ELECTROTECHNIQUE	2	2	2	100%	23	23	20	87%	25	25	22	88%
	<b>Total Production</b>	<b>2</b>	<b>2</b>	<b>2</b>	<b>100%</b>	<b>66</b>	<b>66</b>	<b>52</b>	<b>78,8%</b>	<b>68</b>	<b>68</b>	<b>54</b>	<b>79,4%</b>
	<b>Ensemble</b>	<b>2</b>	<b>2</b>	<b>2</b>	<b>100%</b>	<b>66</b>	<b>66</b>	<b>52</b>	<b>78,8%</b>	<b>68</b>	<b>68</b>	<b>54</b>	<b>79,4%</b>

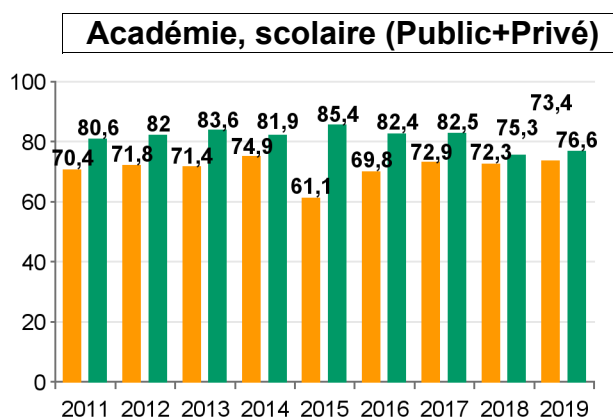
### 2 -Résultats des filles et des garçons selon le diplôme initial - BTS session 2019

Diplôme initial	sexe	Filles				Garçons				Total				
		Série	insc.	prés.	reçus	TR	insc.	prés.	reçus	TR	insc.	prés.	reçus	TR
BACCALAUREAT TECHNOLOGIQUE	Bac STI2D		2	2	2	100%	30	30	24	80%	32	32	26	81,3%
	<b>TOTAL BACCALAUREAT TECHNOLOGIQUE</b>		<b>2</b>	<b>2</b>	<b>2</b>	<b>100%</b>	<b>30</b>	<b>30</b>	<b>24</b>	<b>80%</b>	<b>32</b>	<b>32</b>	<b>26</b>	<b>81,3%</b>
BACCALAUREAT GENERAL	Scientifique						7	7	7	100%	7	7	7	100%
	<b>TOTAL BACCALAUREAT GENERAL</b>						<b>7</b>	<b>7</b>	<b>7</b>	<b>100%</b>	<b>7</b>	<b>7</b>	<b>7</b>	<b>100%</b>
BACCALAUREAT PROFESSIONNEL	Production						29	29	21	72,4%	29	29	21	72,4%
	<b>TOTAL BACCALAUREAT PROFESSIONNEL</b>						<b>29</b>	<b>29</b>	<b>21</b>	<b>72,4%</b>	<b>29</b>	<b>29</b>	<b>21</b>	<b>72,4%</b>
	<b>Ensemble</b>	<b>2</b>	<b>2</b>	<b>2</b>	<b>100%</b>	<b>66</b>	<b>66</b>	<b>52</b>	<b>78,8%</b>	<b>68</b>	<b>68</b>	<b>54</b>	<b>79,4%</b>	

### 3 -Evolution de 2011 à 2019 du taux de réussite par secteur professionnel



PRODUCTION  
SERVICES



### 4 -Evolution de 2011 à 2019 du taux de réussite tous secteurs confondus

	2011	2012	2013	2014	2015	2016	2017	2018	2019
Etablissement	81,2	90,5	81,4	86,1	72,1	77,2	73,6	86,1	79,4
Moyenne (Public)	76,7	78,7	79,3	78,7	78,1	78	78,9	73,4	74,8
Moyenne (PU+PR)	77,7	79,3	80,3	80	78,8	78,8	79,8	74,4	75,7

## 9740082W - LP JULIEN DE RONTAUNAY - ST DENIS

### 1 -Résultats des filles et des garçons par spécialité - BTS session 2019

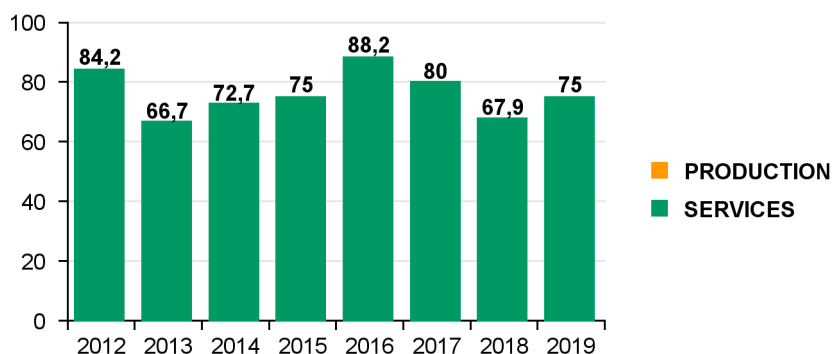
	sexe	Filles				Garçons				Total			
		insc.	prés.	reçus	TR	insc.	prés.	reçus	TR	insc.	prés.	reçus	TR
3	Spécialité												
	31407 - ASS DE GESTION PME PMI REF COM EU	13	13	9	69,2%	5	5	4	80%	18	18	13	72,2%
	34304 - METIERS SERVICES ENVIRONNEMENT	2	2	2	100%	4	4	3	75%	6	6	5	83,3%
	<b>Total Services</b>	<b>15</b>	<b>15</b>	<b>11</b>	<b>73,3%</b>	<b>9</b>	<b>9</b>	<b>7</b>	<b>77,8%</b>	<b>24</b>	<b>24</b>	<b>18</b>	<b>75%</b>
	<b>Ensemble</b>	<b>15</b>	<b>15</b>	<b>11</b>	<b>73,3%</b>	<b>9</b>	<b>9</b>	<b>7</b>	<b>77,8%</b>	<b>24</b>	<b>24</b>	<b>18</b>	<b>75%</b>

### 2 -Résultats des filles et des garçons selon le diplôme initial - BTS session 2019

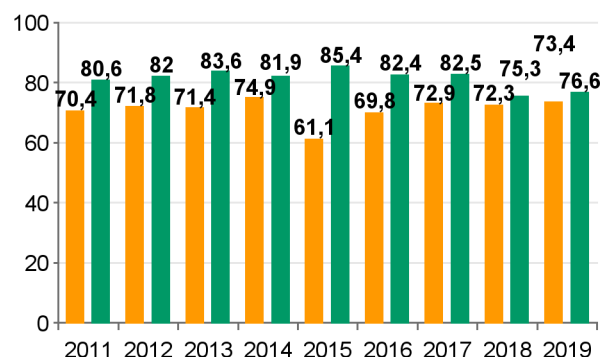
Diplôme initial	sexe	Filles				Garçons				Total			
		Série	insc.	prés.	reçus	TR	insc.	prés.	reçus	TR	insc.	prés.	reçus
BACCALAUREAT TECHNOLOGIQUE	Bac STI2D					2	2	2	100%	2	2	2	100%
	Sciences et Techniques de Gestion (ex-STT)	4	4	4	100%	3	3	3	100%	7	7	7	100%
<b>TOTAL BACCALAUREAT TECHNOLOGIQUE</b>		<b>4</b>	<b>4</b>	<b>4</b>	<b>100%</b>	<b>5</b>	<b>5</b>	<b>5</b>	<b>100%</b>	<b>9</b>	<b>9</b>	<b>9</b>	<b>100%</b>
BACCALAUREAT GENERAL	Scientifique	1	1	1	100%					1	1	1	100%
<b>TOTAL BACCALAUREAT GENERAL</b>		<b>1</b>	<b>1</b>	<b>1</b>	<b>100%</b>					<b>1</b>	<b>1</b>	<b>1</b>	<b>100%</b>
BACCALAUREAT PROFESSIONNEL	Services	10	10	6	60%	4	4	2	50%	14	14	8	57,1%
<b>TOTAL BACCALAUREAT PROFESSIONNEL</b>		<b>10</b>	<b>10</b>	<b>6</b>	<b>60%</b>	<b>4</b>	<b>4</b>	<b>2</b>	<b>50%</b>	<b>14</b>	<b>14</b>	<b>8</b>	<b>57,1%</b>
	<b>Ensemble</b>	<b>15</b>	<b>15</b>	<b>11</b>	<b>73,3%</b>	<b>9</b>	<b>9</b>	<b>7</b>	<b>77,8%</b>	<b>24</b>	<b>24</b>	<b>18</b>	<b>75%</b>

### 3 -Evolution de 2011 à 2019 du taux de réussite par secteur professionnel

Etablissement



Académie, scolaire (Public+Privé)



### 4 -Evolution de 2011 à 2019 du taux de réussite tous secteurs confondus

	2012	2013	2014	2015	2016	2017	2018	2019
Etablissement	84,2	66,7	72,7	75	88,2	80	67,9	75
Moyenne (Public)	78,7	79,3	78,7	78,1	78	78,9	73,4	74,8
Moyenne (PU+PR)	79,3	80,3	80	78,8	78,8	79,8	74,4	75,7

## 9740471U - LGT AMIRAL P. BOUVET - ST BENOIT

### 1 -Résultats des filles et des garçons par spécialité - BTS session 2019

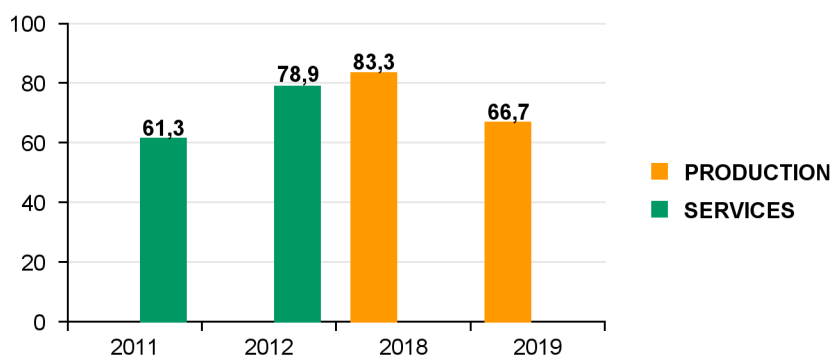
	sexe	Filles				Garçons				Total			
		insc.	prés.	reçus	TR	insc.	prés.	reçus	TR	insc.	prés.	reçus	TR
2	Spécialité												
	20113 - CONTROL. INDUS & REGUL AUTOMATIQ	2	2	2	100%	10	10	6	60%	12	12	8	66,7%
	<b>Total Production</b>	<b>2</b>	<b>2</b>	<b>2</b>	<b>100%</b>	<b>10</b>	<b>10</b>	<b>6</b>	<b>60%</b>	<b>12</b>	<b>12</b>	<b>8</b>	<b>66,7%</b>
	<b>Ensemble</b>	<b>2</b>	<b>2</b>	<b>2</b>	<b>100%</b>	<b>10</b>	<b>10</b>	<b>6</b>	<b>60%</b>	<b>12</b>	<b>12</b>	<b>8</b>	<b>66,7%</b>

### 2 -Résultats des filles et des garçons selon le diplôme initial - BTS session 2019

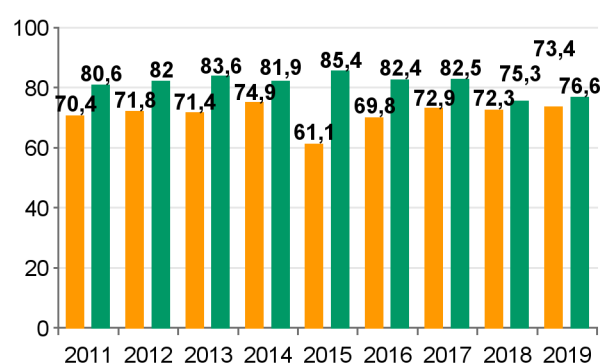
Diplôme initial	sexe	Filles				Garçons				Total			
		insc.	prés.	reçus	TR	insc.	prés.	reçus	TR	insc.	prés.	reçus	TR
BACCALAUREAT TECHNOLOGIQUE	Série												
	Bac STI2D	1	1	1	100%	9	9	5	55,6%	10	10	6	60%
	Sciences et Techno. de Laboratoire					1	1	1	100%	1	1	1	100%
<b>TOTAL BACCALAUREAT TECHNOLOGIQUE</b>		<b>1</b>	<b>1</b>	<b>1</b>	<b>100%</b>	<b>10</b>	<b>10</b>	<b>6</b>	<b>60%</b>	<b>11</b>	<b>11</b>	<b>7</b>	<b>63,6%</b>
BACCALAUREAT GENERAL	Scientifique	1	1	1	100%					1	1	1	100%
<b>TOTAL BACCALAUREAT GENERAL</b>		<b>1</b>	<b>1</b>	<b>1</b>	<b>100%</b>					<b>1</b>	<b>1</b>	<b>1</b>	<b>100%</b>
<b>Ensemble</b>		<b>2</b>	<b>2</b>	<b>2</b>	<b>100%</b>	<b>10</b>	<b>10</b>	<b>6</b>	<b>60%</b>	<b>12</b>	<b>12</b>	<b>8</b>	<b>66,7%</b>

### 3 -Evolution de 2011 à 2019 du taux de réussite par secteur professionnel

**Etablissement**



**Académie, scolaire (Public+Privé)**



### 4 -Evolution de 2011 à 2019 du taux de réussite tous secteurs confondus

	2011	2012	2018	2019
Etablissement	61,3	78,9	83,3	66,7
Moyenne (Public)	76,7	78,7	73,4	74,8
Moyenne (PU+PR)	77,7	79,3	74,4	75,7

## 9740472V - LP PATU DE ROSEMONT - ST BENOIT

### 1 -Résultats des filles et des garçons par spécialité - BTS session 2019

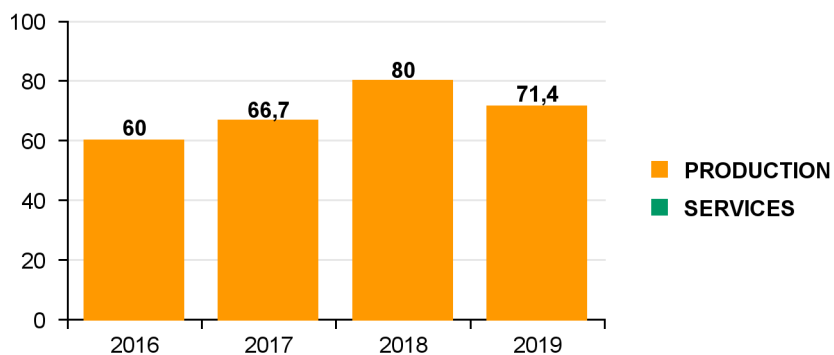
	sexe	Filles				Garçons				Total			
		insc.	prés.	reçus	TR	insc.	prés.	reçus	TR	insc.	prés.	reçus	TR
2	Spécialité												
	25007 - MAINT. SYSTEMES OPT SYST. PRODUC.	1	1	1	100%	13	13	9	69,2%	14	14	10	71,4%
	<b>Total Production</b>	<b>1</b>	<b>1</b>	<b>1</b>	<b>100%</b>	<b>13</b>	<b>13</b>	<b>9</b>	<b>69,2%</b>	<b>14</b>	<b>14</b>	<b>10</b>	<b>71,4%</b>
	<b>Ensemble</b>	<b>1</b>	<b>1</b>	<b>1</b>	<b>100%</b>	<b>13</b>	<b>13</b>	<b>9</b>	<b>69,2%</b>	<b>14</b>	<b>14</b>	<b>10</b>	<b>71,4%</b>

### 2 -Résultats des filles et des garçons selon le diplôme initial - BTS session 2019

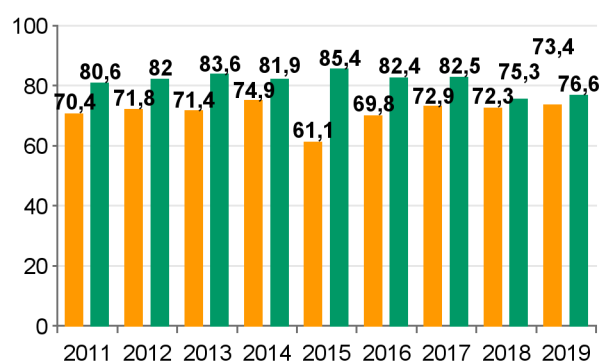
Diplôme initial	sexe	Filles				Garçons				Total			
		insc.	prés.	reçus	TR	insc.	prés.	reçus	TR	insc.	prés.	reçus	TR
	Série												
BACCALAUREAT PROFESSIONNEL	Production	1	1	1	100%	13	13	9	69,2%	14	14	10	71,4%
	<b>TOTAL BACCALAUREAT PROFESSIONNEL</b>	<b>1</b>	<b>1</b>	<b>1</b>	<b>100%</b>	<b>13</b>	<b>13</b>	<b>9</b>	<b>69,2%</b>	<b>14</b>	<b>14</b>	<b>10</b>	<b>71,4%</b>
	<b>Ensemble</b>	<b>1</b>	<b>1</b>	<b>1</b>	<b>100%</b>	<b>13</b>	<b>13</b>	<b>9</b>	<b>69,2%</b>	<b>14</b>	<b>14</b>	<b>10</b>	<b>71,4%</b>

### 3 -Evolution de 2011 à 2019 du taux de réussite par secteur professionnel

Etablissement



Académie, scolaire (Public+Privé)



### 4 -Evolution de 2011 à 2019 du taux de réussite tous secteurs confondus

	2016	2017	2018	2019
Etablissement	60	66,7	80	71,4
Moyenne (Public)	78	78,9	73,4	74,8
Moyenne (PU+PR)	78,8	79,8	74,4	75,7

## 9740479C - LP AMIRAL LACAZE - ST DENIS

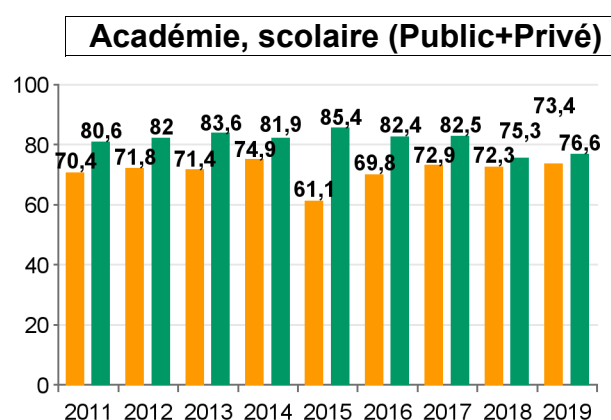
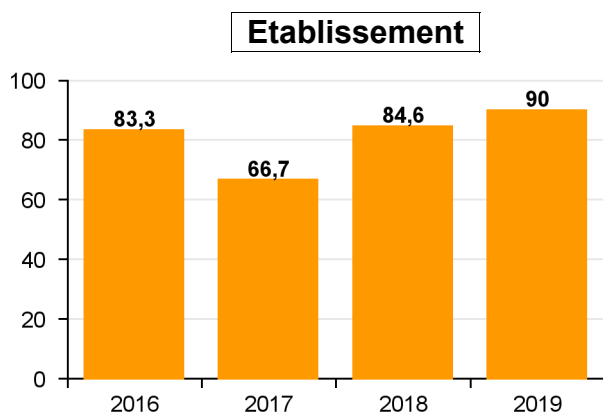
### 1 -Résultats des filles et des garçons par spécialité - BTS session 2019

	sexe	Filles				Garçons				Total			
		insc.	prés.	reçus	TR	insc.	prés.	reçus	TR	insc.	prés.	reçus	TR
2	Spécialité												
	25001 - ASSISTANCE TECHNIQUE D'INGENIEUR	2	2	2	100%	8	8	7	87,5%	10	10	9	90%
	<b>Total Production</b>	<b>2</b>	<b>2</b>	<b>2</b>	<b>100%</b>	<b>8</b>	<b>8</b>	<b>7</b>	<b>87,5%</b>	<b>10</b>	<b>10</b>	<b>9</b>	<b>90%</b>
	<b>Ensemble</b>	<b>2</b>	<b>2</b>	<b>2</b>	<b>100%</b>	<b>8</b>	<b>8</b>	<b>7</b>	<b>87,5%</b>	<b>10</b>	<b>10</b>	<b>9</b>	<b>90%</b>

### 2 -Résultats des filles et des garçons selon le diplôme initial - BTS session 2019

Diplôme initial	sexe	Filles				Garçons				Total			
		insc.	prés.	reçus	TR	insc.	prés.	reçus	TR	insc.	prés.	reçus	TR
BACCALAUREAT TECHNOLOGIQUE	Bac STI2D					4	4	3	75%	4	4	3	75%
<b>TOTAL BACCALAUREAT TECHNOLOGIQUE</b>						<b>4</b>	<b>4</b>	<b>3</b>	<b>75%</b>	<b>4</b>	<b>4</b>	<b>3</b>	<b>75%</b>
BACCALAUREAT GENERAL	Scientifique	1	1	1	100%	3	3	3	100%	4	4	4	100%
<b>TOTAL BACCALAUREAT GENERAL</b>		<b>1</b>	<b>1</b>	<b>1</b>	<b>100%</b>	<b>3</b>	<b>3</b>	<b>3</b>	<b>100%</b>	<b>4</b>	<b>4</b>	<b>4</b>	<b>100%</b>
BACCALAUREAT PROFESSIONNEL	Production					1	1	1	100%	1	1	1	100%
<b>TOTAL BACCALAUREAT PROFESSIONNEL</b>						<b>1</b>	<b>1</b>	<b>1</b>	<b>100%</b>	<b>1</b>	<b>1</b>	<b>1</b>	<b>100%</b>
BREVET DE TECHNICIEN	Non précisée	1	1	1	100%					1	1	1	100%
<b>TOTAL BREVET DE TECHNICIEN</b>		<b>1</b>	<b>1</b>	<b>1</b>	<b>100%</b>					<b>1</b>	<b>1</b>	<b>1</b>	<b>100%</b>
<b>Ensemble</b>		<b>2</b>	<b>2</b>	<b>2</b>	<b>100%</b>	<b>8</b>	<b>8</b>	<b>7</b>	<b>87,5%</b>	<b>10</b>	<b>10</b>	<b>9</b>	<b>90%</b>

### 3 -Evolution de 2011 à 2019 du taux de réussite par secteur professionnel



### 4 -Evolution de 2011 à 2019 du taux de réussite tous secteurs confondus

	2016	2017	2018	2019
Etablissement	83,3	66,7	84,6	90
Moyenne (Public)	78	78,9	73,4	74,8
Moyenne (PU+PR)	78,8	79,8	74,4	75,7

## 9740597F - LGT EVARISTE DE PARNY - ST PAUL

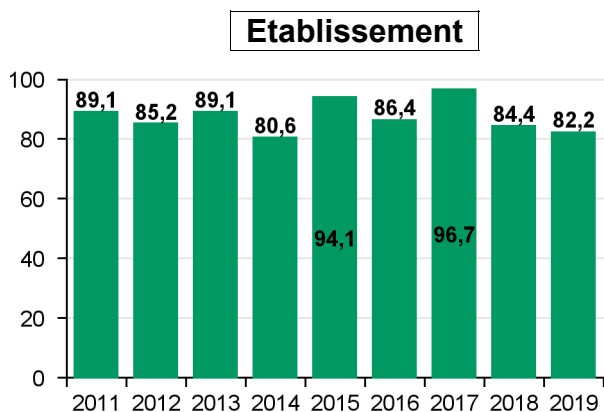
### 1 -Résultats des filles et des garçons par spécialité - BTS session 2019

	sexe	Filles				Garçons				Total			
		insc.	prés.	reçus	TR	insc.	prés.	reçus	TR	insc.	prés.	reçus	TR
3	Spécialité												
	31209 - MANAGEMENT UNITES COMMERCIALES	12	11	8	72,7%	13	13	9	69,2%	25	24	17	70,8%
	33420 - TOURISME	46	45	40	88,9%	4	4	3	75%	50	49	43	87,8%
	<b>Total Services</b>	<b>58</b>	<b>56</b>	<b>48</b>	<b>85,7%</b>	<b>17</b>	<b>17</b>	<b>12</b>	<b>70,6%</b>	<b>75</b>	<b>73</b>	<b>60</b>	<b>82,2%</b>
	<b>Ensemble</b>	<b>58</b>	<b>56</b>	<b>48</b>	<b>85,7%</b>	<b>17</b>	<b>17</b>	<b>12</b>	<b>70,6%</b>	<b>75</b>	<b>73</b>	<b>60</b>	<b>82,2%</b>

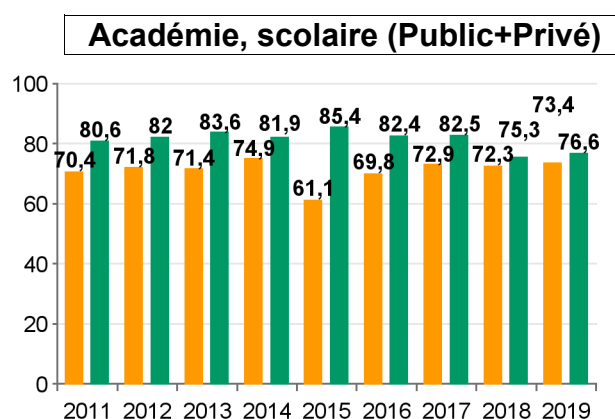
### 2 -Résultats des filles et des garçons selon le diplôme initial - BTS session 2019

Diplôme initial	sexe	Filles				Garçons				Total				
		Série	insc.	prés.	reçus	TR	insc.	prés.	reçus	TR	insc.	prés.	reçus	TR
BACCALAUREAT TECHNOLOGIQUE	Bac STD2A		1	1	1	100%					1	1	1	100%
	Bac STI2D		1	1	1	100%					1	1	1	100%
	Hôtellerie		3	3	2	66,7%					3	3	2	66,7%
	Sciences et Techniques de Gestion (ex-STT)		29	27	23	85,2%	10	10	7	70%	39	37	30	81,1%
	Sciences médico-sociales		2	2	2	100%					2	2	2	100%
	<b>TOTAL BACCALAUREAT TECHNOLOGIQUE</b>		<b>36</b>	<b>34</b>	<b>29</b>	<b>85,3%</b>	<b>10</b>	<b>10</b>	<b>7</b>	<b>70%</b>	<b>46</b>	<b>44</b>	<b>36</b>	<b>81,8%</b>
BACCALAUREAT GENERAL	Economique et sociale		4	4	4	100%	2	2	2	100%	6	6	6	100%
	Littéraire		12	12	12	100%	2	2	2	100%	14	14	14	100%
	Scientifique		2	2	2	100%					2	2	2	100%
	<b>TOTAL BACCALAUREAT GENERAL</b>		<b>18</b>	<b>18</b>	<b>18</b>	<b>100%</b>	<b>4</b>	<b>4</b>	<b>4</b>	<b>100%</b>	<b>22</b>	<b>22</b>	<b>22</b>	<b>100%</b>
BACCALAUREAT PROFESSIONNEL	Services		4	4	1	25%	3	3	1	33,3%	7	7	2	28,6%
	<b>TOTAL BACCALAUREAT PROFESSIONNEL</b>		<b>4</b>	<b>4</b>	<b>1</b>	<b>25%</b>	<b>3</b>	<b>3</b>	<b>1</b>	<b>33,3%</b>	<b>7</b>	<b>7</b>	<b>2</b>	<b>28,6%</b>
	<b>Ensemble</b>		<b>58</b>	<b>56</b>	<b>48</b>	<b>85,7%</b>	<b>17</b>	<b>17</b>	<b>12</b>	<b>70,6%</b>	<b>75</b>	<b>73</b>	<b>60</b>	<b>82,2%</b>

### 3 -Evolution de 2011 à 2019 du taux de réussite par secteur professionnel



PRODUCTION  
SERVICES



### 4 -Evolution de 2011 à 2019 du taux de réussite tous secteurs confondus

	2011	2012	2013	2014	2015	2016	2017	2018	2019
Etablissement	89,1	85,2	89,1	80,6	94,1	86,4	96,7	84,4	82,2
Moyenne (Public)	76,7	78,7	79,3	78,7	78,1	78	78,9	73,4	74,8
Moyenne (PU+PR)	77,7	79,3	80,3	80	78,8	78,8	79,8	74,4	75,7



# 9740737H - LYC.L'HORIZON

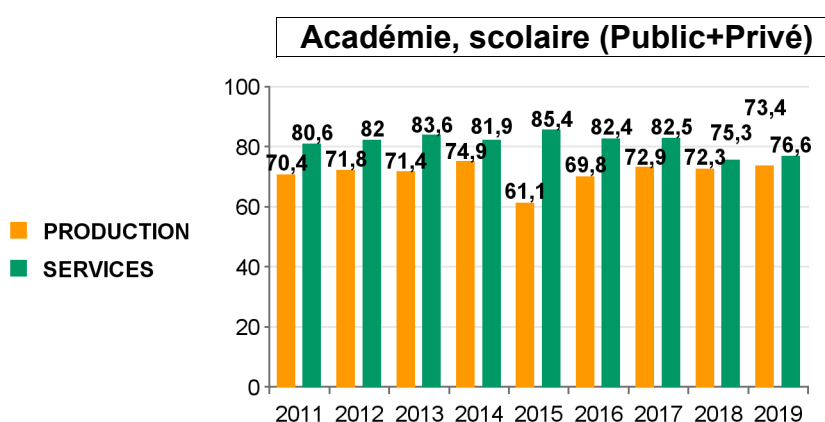
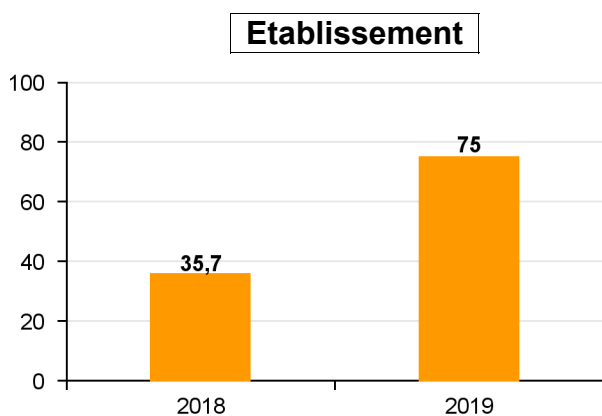
## 1 -Résultats des filles et des garçons par spécialité - BTS session 2019

	sexe	Garçons				Total			
		insc.	prés.	reçus	TR	insc.	prés.	reçus	TR
2	Spécialité								
	25008 - MAINT. SYSTEMES OPT SYST.ENER.FL.	8	8	6	75%	8	8	6	75%
	<b>Total Production</b>	<b>8</b>	<b>8</b>	<b>6</b>	<b>75%</b>	<b>8</b>	<b>8</b>	<b>6</b>	<b>75%</b>
	<b>Ensemble</b>	<b>8</b>	<b>8</b>	<b>6</b>	<b>75%</b>	<b>8</b>	<b>8</b>	<b>6</b>	<b>75%</b>

## 2 -Résultats des filles et des garçons selon le diplôme initial - BTS session 2019

Diplôme initial	sexe	Garçons				Total			
		insc.	prés.	reçus	TR	insc.	prés.	reçus	TR
BACCALAUREAT TECHNOLOGIQUE	Série								
	Bac STI2D	2	2	2	100%	2	2	2	100%
	<b>TOTAL BACCALAUREAT TECHNOLOGIQUE</b>	<b>2</b>	<b>2</b>	<b>2</b>	<b>100%</b>	<b>2</b>	<b>2</b>	<b>2</b>	<b>100%</b>
BACCALAUREAT PROFESSIONNEL	Production	6	6	4	66,7%	6	6	4	66,7%
	<b>TOTAL BACCALAUREAT PROFESSIONNEL</b>	<b>6</b>	<b>6</b>	<b>4</b>	<b>66,7%</b>	<b>6</b>	<b>6</b>	<b>4</b>	<b>66,7%</b>
	<b>Ensemble</b>	<b>8</b>	<b>8</b>	<b>6</b>	<b>75%</b>	<b>8</b>	<b>8</b>	<b>6</b>	<b>75%</b>

## 3 -Evolution de 2011 à 2019 du taux de réussite par secteur professionnel



## 4 -Evolution de 2011 à 2019 du taux de réussite tous secteurs confondus

	2018	2019
Etablissement	35,7	75
Moyenne (Public)	73,4	74,8
Moyenne (PU+PR)	74,4	75,7

# 9740738J - LP LYC METIER HOTELIER DE LA RENAISSANCE - ST PAUL

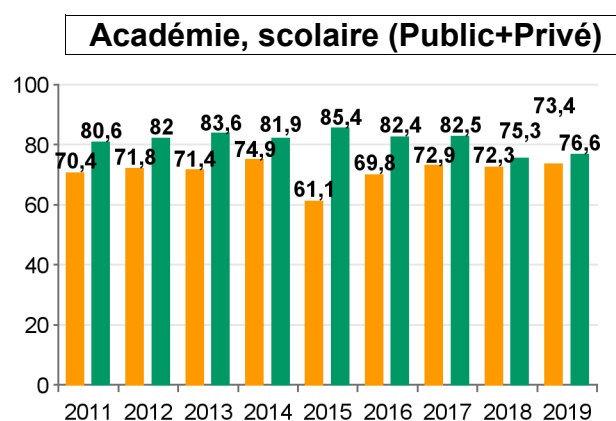
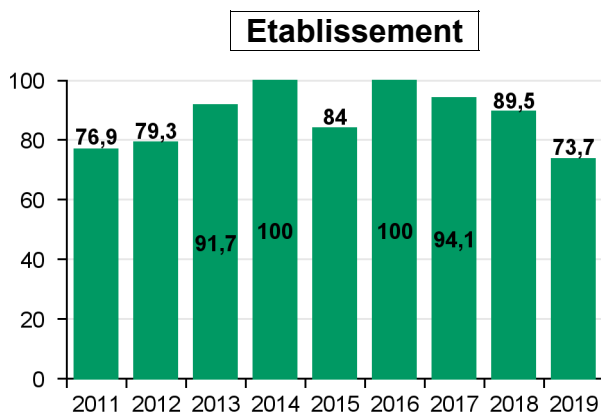
## 1 -Résultats des filles et des garçons par spécialité - BTS session 2019

	sexe	Filles				Garçons				Total				
		Spécialité	insc.	prés.	reçus	TR	insc.	prés.	reçus	TR	insc.	prés.	reçus	TR
3		33414 - HOTELLERIE-RESTAURATION OPT A	4	4	2	50%	5	4	2	50%	9	8	4	50%
		33415 - HOTELLERIE-RESTAURATION OPT B	3	3	2	66,7%	9	8	8	100%	12	11	10	90,9%
		<b>Total Services</b>	<b>7</b>	<b>7</b>	<b>4</b>	<b>57,1%</b>	<b>14</b>	<b>12</b>	<b>10</b>	<b>83,3%</b>	<b>21</b>	<b>19</b>	<b>14</b>	<b>73,7%</b>
		<b>Ensemble</b>	<b>7</b>	<b>7</b>	<b>4</b>	<b>57,1%</b>	<b>14</b>	<b>12</b>	<b>10</b>	<b>83,3%</b>	<b>21</b>	<b>19</b>	<b>14</b>	<b>73,7%</b>

## 2 -Résultats des filles et des garçons selon le diplôme initial - BTS session 2019

Diplôme initial	sexe	Filles				Garçons				Total				
		Série	insc.	prés.	reçus	TR	insc.	prés.	reçus	TR	insc.	prés.	reçus	TR
BACCALAUREAT TECHNOLOGIQUE		Hôtellerie	2	2	1	50%	3	3	2	66,7%	5	5	3	60%
		Sciences et Techniques de Gestion (ex-STT)	2	2	1	50%					2	2	1	50%
		<b>TOTAL BACCALAUREAT TECHNOLOGIQUE</b>	<b>4</b>	<b>4</b>	<b>2</b>	<b>50%</b>	<b>3</b>	<b>3</b>	<b>2</b>	<b>66,7%</b>	<b>7</b>	<b>7</b>	<b>4</b>	<b>57,1%</b>
BACCALAUREAT GENERAL		Economique et sociale					2	2	2	100%	2	2	2	100%
		Scientifique					3	3	3	100%	3	3	3	100%
		<b>TOTAL BACCALAUREAT GENERAL</b>					<b>5</b>	<b>5</b>	<b>5</b>	<b>100%</b>	<b>5</b>	<b>5</b>	<b>5</b>	<b>100%</b>
BACCALAUREAT PROFESSIONNEL		Non précisée					1	1	1	100%	1	1	1	100%
		Production					1	1	1	100%	1	1	1	100%
		Services	2	2	1	50%	3	2	1	50%	5	4	2	50%
		<b>TOTAL BACCALAUREAT PROFESSIONNEL</b>	<b>2</b>	<b>2</b>	<b>1</b>	<b>50%</b>	<b>5</b>	<b>4</b>	<b>3</b>	<b>75%</b>	<b>7</b>	<b>6</b>	<b>4</b>	<b>66,7%</b>
AUTRES CAS		Non précisée	1	1	1	100%	1	0	0		2	1	1	100%
		<b>TOTAL AUTRES CAS</b>	<b>1</b>	<b>1</b>	<b>1</b>	<b>100%</b>	<b>1</b>	<b>0</b>	<b>0</b>		<b>2</b>	<b>1</b>	<b>1</b>	<b>100%</b>
		<b>Ensemble</b>	<b>7</b>	<b>7</b>	<b>4</b>	<b>57,1%</b>	<b>14</b>	<b>12</b>	<b>10</b>	<b>83,3%</b>	<b>21</b>	<b>19</b>	<b>14</b>	<b>73,7%</b>

## 3 -Evolution de 2011 à 2019 du taux de réussite par secteur professionnel



## 4 -Evolution de 2011 à 2019 du taux de réussite tous secteurs confondus

	2011	2012	2013	2014	2015	2016	2017	2018	2019
<b>Etablissement</b>	76,9	79,3	91,7	100	84	100	94,1	89,5	73,7
<b>Moyenne (Public)</b>	76,7	78,7	79,3	78,7	78,1	78	78,9	73,4	74,8
<b>Moyenne (PU+PR)</b>	77,7	79,3	80,3	80	78,8	78,8	79,8	74,4	75,7

# 9740787M - LGT ANTOINE ROUSSIN - ST LOUIS

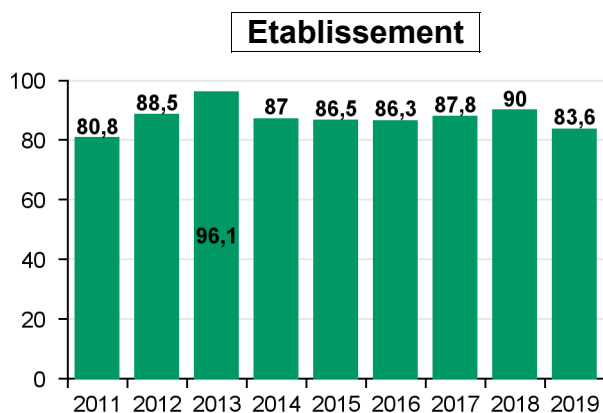
## 1 -Résultats des filles et des garçons par spécialité - BTS session 2019

	sexe	Filles				Garçons				Total			
		insc.	prés.	reçus	TR	insc.	prés.	reçus	TR	insc.	prés.	reçus	TR
3	Spécialité												
	31209 - MANAGEMENT UNITES COMMERCIALES	17	17	12	70,6%	8	8	8	100%	25	25	20	80%
	32408 - ASSISTANT DE MANAGER	23	23	20	87%	7	7	6	85,7%	30	30	26	86,7%
	<b>Total Services</b>	<b>40</b>	<b>40</b>	<b>32</b>	<b>80%</b>	<b>15</b>	<b>15</b>	<b>14</b>	<b>93,3%</b>	<b>55</b>	<b>55</b>	<b>46</b>	<b>83,6%</b>
	<b>Ensemble</b>	<b>40</b>	<b>40</b>	<b>32</b>	<b>80%</b>	<b>15</b>	<b>15</b>	<b>14</b>	<b>93,3%</b>	<b>55</b>	<b>55</b>	<b>46</b>	<b>83,6%</b>

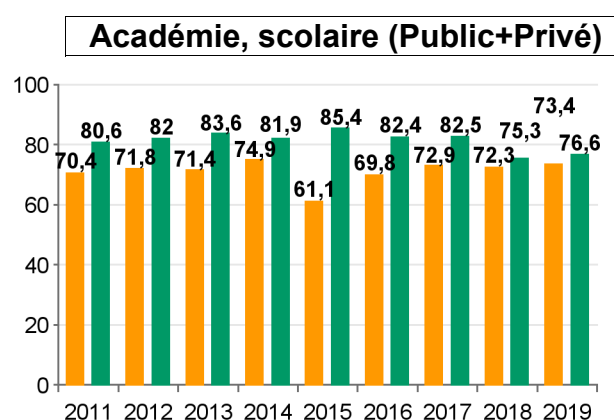
## 2 -Résultats des filles et des garçons selon le diplôme initial - BTS session 2019

Diplôme initial	sexe	Filles				Garçons				Total				
		Série	insc.	prés.	reçus	TR	insc.	prés.	reçus	TR	insc.	prés.	reçus	TR
BACCALAUREAT TECHNOLOGIQUE	Bac STI2D		1	1	1	100%					1	1	1	100%
	Sciences et Techniques de Gestion (ex-STT)		17	17	14	82,4%	11	11	10	90,9%	28	28	24	85,7%
<b>TOTAL BACCALAUREAT TECHNOLOGIQUE</b>			<b>18</b>	<b>18</b>	<b>15</b>	<b>83,3%</b>	<b>11</b>	<b>11</b>	<b>10</b>	<b>90,9%</b>	<b>29</b>	<b>29</b>	<b>25</b>	<b>86,2%</b>
BACCALAUREAT GENERAL	Economique et sociale		6	6	6	100%					6	6	6	100%
	Littéraire		4	4	4	100%					4	4	4	100%
<b>TOTAL BACCALAUREAT GENERAL</b>			<b>10</b>	<b>10</b>	<b>10</b>	<b>100%</b>					<b>10</b>	<b>10</b>	<b>10</b>	<b>100%</b>
BACCALAUREAT PROFESSIONNEL	Services		12	12	7	58,3%	4	4	4	100%	16	16	11	68,8%
<b>TOTAL BACCALAUREAT PROFESSIONNEL</b>			<b>12</b>	<b>12</b>	<b>7</b>	<b>58,3%</b>	<b>4</b>	<b>4</b>	<b>4</b>	<b>100%</b>	<b>16</b>	<b>16</b>	<b>11</b>	<b>68,8%</b>
<b>Ensemble</b>			<b>40</b>	<b>40</b>	<b>32</b>	<b>80%</b>	<b>15</b>	<b>15</b>	<b>14</b>	<b>93,3%</b>	<b>55</b>	<b>55</b>	<b>46</b>	<b>83,6%</b>

## 3 -Evolution de 2011 à 2019 du taux de réussite par secteur professionnel



PRODUCTION  
SERVICES



## 4 -Evolution de 2011 à 2019 du taux de réussite tous secteurs confondus

	2011	2012	2013	2014	2015	2016	2017	2018	2019
Etablissement	80,8	88,5	96,1	87	86,5	86,3	87,8	90	83,6
Moyenne (Public)	76,7	78,7	79,3	78,7	78,1	78	78,9	73,4	74,8
Moyenne (PU+PR)	77,7	79,3	80,3	80	78,8	78,8	79,8	74,4	75,7

## 9740910W - LYC.JEAN PERRIN ST ANDRE

### 1 -Résultats des filles et des garçons par spécialité - BTS session 2019

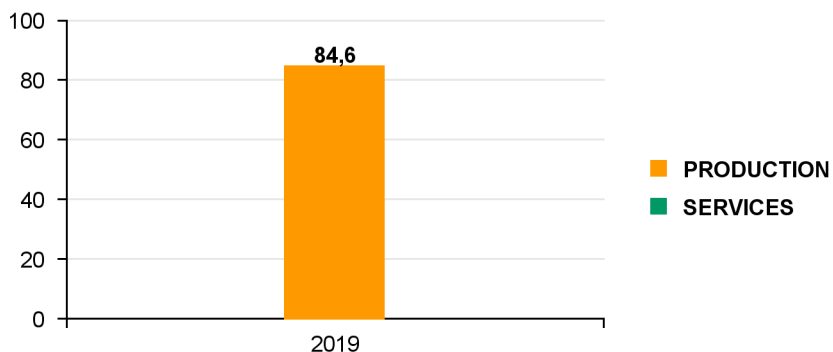
	sexe	Garçons				Total			
		insc.	prés.	reçus	TR	insc.	prés.	reçus	TR
2	Spécialité								
	22711 - FLUIDES ENERGIES DOMOTIQUE OPT C	13	13	11	84,6%	13	13	11	84,6%
	<b>Total Production</b>	<b>13</b>	<b>13</b>	<b>11</b>	<b>84,6%</b>	<b>13</b>	<b>13</b>	<b>11</b>	<b>84,6%</b>
	<b>Ensemble</b>	<b>13</b>	<b>13</b>	<b>11</b>	<b>84,6%</b>	<b>13</b>	<b>13</b>	<b>11</b>	<b>84,6%</b>

### 2 -Résultats des filles et des garçons selon le diplôme initial - BTS session 2019

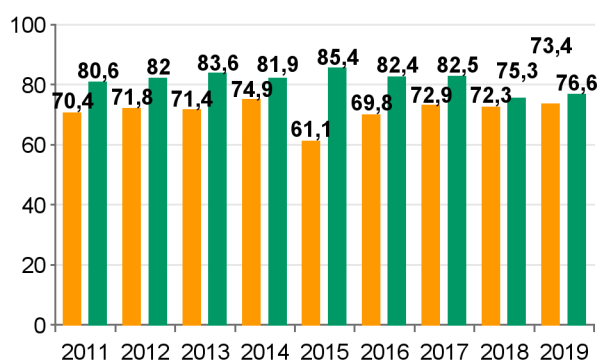
Diplôme initial	sexe	Garçons				Total			
		insc.	prés.	reçus	TR	insc.	prés.	reçus	TR
BACCALAUREAT TECHNOLOGIQUE	Série								
	Bac STI2D	3	3	3	100%	3	3	3	100%
	<b>TOTAL BACCALAUREAT TECHNOLOGIQUE</b>	<b>3</b>	<b>3</b>	<b>3</b>	<b>100%</b>	<b>3</b>	<b>3</b>	<b>3</b>	<b>100%</b>
BACCALAUREAT PROFESSIONNEL	Non précisée	6	6	4	66,7%	6	6	4	66,7%
	Production	4	4	4	100%	4	4	4	100%
	<b>TOTAL BACCALAUREAT PROFESSIONNEL</b>	<b>10</b>	<b>10</b>	<b>8</b>	<b>80%</b>	<b>10</b>	<b>10</b>	<b>8</b>	<b>80%</b>
	<b>Ensemble</b>	<b>13</b>	<b>13</b>	<b>11</b>	<b>84,6%</b>	<b>13</b>	<b>13</b>	<b>11</b>	<b>84,6%</b>

### 3 -Evolution de 2011 à 2019 du taux de réussite par secteur professionnel

**Etablissement**



**Académie, scolaire (Public+Privé)**



### 4 -Evolution de 2011 à 2019 du taux de réussite tous secteurs confondus

	2019
Etablissement	84,6
Moyenne (Public)	74,8
Moyenne (PU+PR)	75,7

## 9740921H - LYC.ISNELLE AMELIN STE MARIE

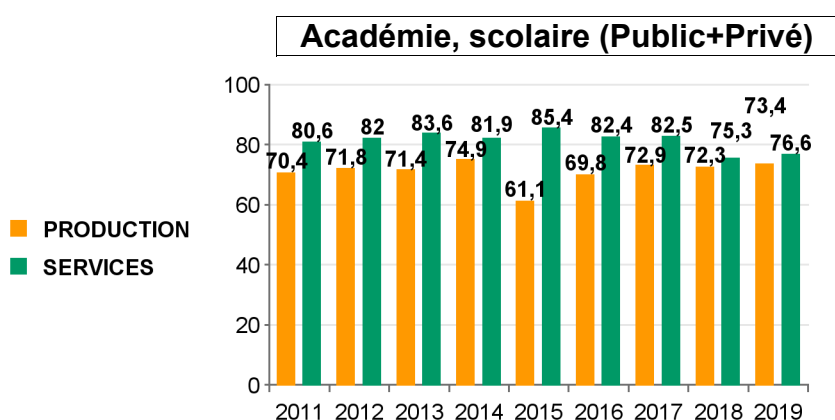
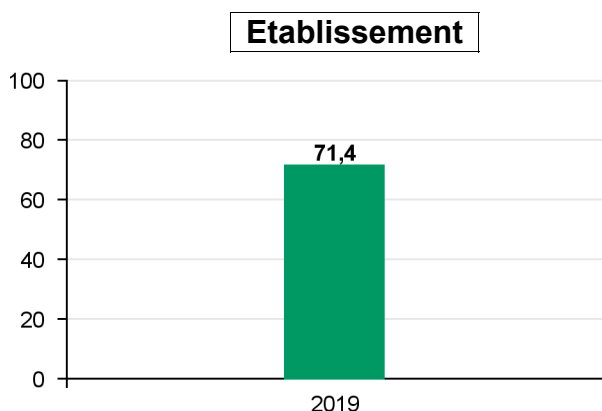
### 1 -Résultats des filles et des garçons par spécialité - BTS session 2019

	sexe	Filles				Total			
		insc.	prés.	reçus	TR	insc.	prés.	reçus	TR
3	33603 - METIERS ESTH.COSMET.PARFUM.OPTA	7	7	5	71,4%	7	7	5	71,4%
	<b>Total Services</b>	<b>7</b>	<b>7</b>	<b>5</b>	<b>71,4%</b>	<b>7</b>	<b>7</b>	<b>5</b>	<b>71,4%</b>
	<b>Ensemble</b>	<b>7</b>	<b>7</b>	<b>5</b>	<b>71,4%</b>	<b>7</b>	<b>7</b>	<b>5</b>	<b>71,4%</b>

### 2 -Résultats des filles et des garçons selon le diplôme initial - BTS session 2019

Diplôme initial	sexe	Filles				Total			
		insc.	prés.	reçus	TR	insc.	prés.	reçus	TR
BACCALAUREAT TECHNOLOGIQUE	Sciences et Techniques de Gestion (ex-STT)	2	2	1	50%	2	2	1	50%
	Sciences médico-sociales	1	1	1	100%	1	1	1	100%
<b>TOTAL BACCALAUREAT TECHNOLOGIQUE</b>		<b>3</b>	<b>3</b>	<b>2</b>	<b>66,7%</b>	<b>3</b>	<b>3</b>	<b>2</b>	<b>66,7%</b>
BACCALAUREAT GENERAL	Scientifique	1	1	1	100%	1	1	1	100%
<b>TOTAL BACCALAUREAT GENERAL</b>		<b>1</b>	<b>1</b>	<b>1</b>	<b>100%</b>	<b>1</b>	<b>1</b>	<b>1</b>	<b>100%</b>
BACCALAUREAT PROFESSIONNEL	Non précisée	3	3	2	66,7%	3	3	2	66,7%
<b>TOTAL BACCALAUREAT PROFESSIONNEL</b>		<b>3</b>	<b>3</b>	<b>2</b>	<b>66,7%</b>	<b>3</b>	<b>3</b>	<b>2</b>	<b>66,7%</b>
<b>Ensemble</b>		<b>7</b>	<b>7</b>	<b>5</b>	<b>71,4%</b>	<b>7</b>	<b>7</b>	<b>5</b>	<b>71,4%</b>

### 3 -Evolution de 2011 à 2019 du taux de réussite par secteur professionnel



### 4 -Evolution de 2011 à 2019 du taux de réussite tous secteurs confondus

	2019
Etablissement	71,4
Moyenne (Public)	74,8
Moyenne (PU+PR)	75,7

## 9740952S - LGT PIERRE POIVRE - ST JOSEPH

### 1 - Résultats des filles et des garçons par spécialité - BTS session 2019

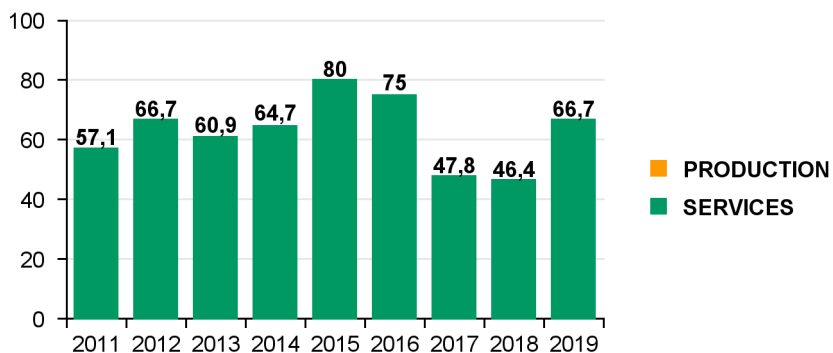
Spécialité	sexe		Garçons				Total			
	insc.	prés.	reçus	TR	insc.	prés.	reçus	TR		
32610 - SERV INFO ORGANISATIONS OPTION A	8	8	3	37,5%	8	8	3	37,5%		
32611 - SERV INFO ORGANISATIONS OPTION B	10	10	9	90%	10	10	9	90%		
<b>Total Services</b>	<b>18</b>	<b>18</b>	<b>12</b>	<b>66,7%</b>	<b>18</b>	<b>18</b>	<b>12</b>	<b>66,7%</b>		
<b>Ensemble</b>	<b>18</b>	<b>18</b>	<b>12</b>	<b>66,7%</b>	<b>18</b>	<b>18</b>	<b>12</b>	<b>66,7%</b>		

### 2 - Résultats des filles et des garçons selon le diplôme initial - BTS session 2019

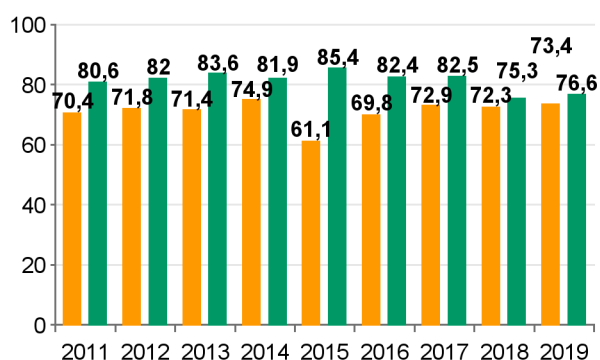
Diplôme initial	sexe		Garçons				Total			
	Série	insc.	prés.	reçus	TR	insc.	prés.	reçus	TR	
BACCALAUREAT TECHNOLOGIQUE	Bac STI2D	2	2	1	50%	2	2	1	50%	
	Sciences et Techniques de Gestion (ex-STT)	7	7	7	100%	7	7	7	100%	
<b>TOTAL BACCALAUREAT TECHNOLOGIQUE</b>		<b>9</b>	<b>9</b>	<b>8</b>	<b>88,9%</b>	<b>9</b>	<b>9</b>	<b>8</b>	<b>88,9%</b>	
BACCALAUREAT GENERAL	Economique et sociale	1	1	1	100%	1	1	1	100%	
	Scientifique	3	3	2	66,7%	3	3	2	66,7%	
<b>TOTAL BACCALAUREAT GENERAL</b>		<b>4</b>	<b>4</b>	<b>3</b>	<b>75%</b>	<b>4</b>	<b>4</b>	<b>3</b>	<b>75%</b>	
BACCALAUREAT PROFESSIONNEL	Non précisée	3	3	0	0%	3	3	0	0%	
<b>TOTAL BACCALAUREAT PROFESSIONNEL</b>		<b>3</b>	<b>3</b>	<b>0</b>	<b>0%</b>	<b>3</b>	<b>3</b>	<b>0</b>	<b>0%</b>	
AUTRES CAS	Non précisée	2	2	1	50%	2	2	1	50%	
<b>TOTAL AUTRES CAS</b>		<b>2</b>	<b>2</b>	<b>1</b>	<b>50%</b>	<b>2</b>	<b>2</b>	<b>1</b>	<b>50%</b>	
<b>Ensemble</b>		<b>18</b>	<b>18</b>	<b>12</b>	<b>66,7%</b>	<b>18</b>	<b>18</b>	<b>12</b>	<b>66,7%</b>	

### 3 - Evolution de 2011 à 2019 du taux de réussite par secteur professionnel

**Etablissement**



**Académie, scolaire (Public+Privé)**



### 4 - Evolution de 2011 à 2019 du taux de réussite tous secteurs confondus

	2011	2012	2013	2014	2015	2016	2017	2018	2019
Etablissement	57,1	66,7	60,9	64,7	80	75	47,8	46,4	66,7
Moyenne (Public)	76,7	78,7	79,3	78,7	78,1	78	78,9	73,4	74,8
Moyenne (PU+PR)	77,7	79,3	80,3	80	78,8	78,8	79,8	74,4	75,7

# 9740979W - LPO LYC METIER JEAN HINGLO - LE PORT

## 1 -Résultats des filles et des garçons par spécialité - BTS session 2019

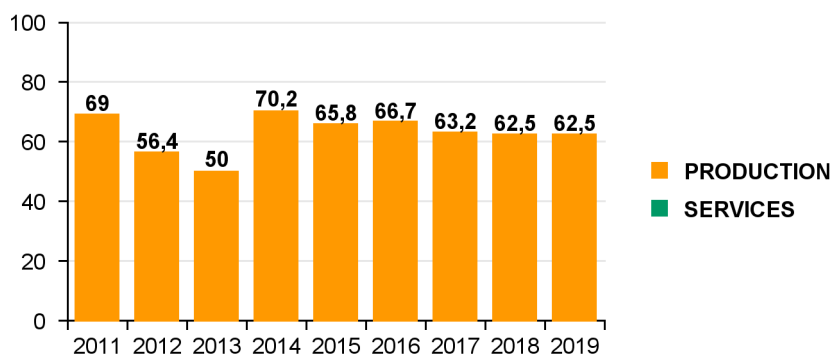
	sexe	Filles				Garçons				Total			
		insc.	prés.	reçus	TR	insc.	prés.	reçus	TR	insc.	prés.	reçus	TR
2	Spécialité												
	23012 - BATIMENT	5	5	3	60%	17	17	10	58,8%	22	22	13	59,1%
	23107 - TRAVAUX PUBLICS	1	1	0	0%	17	17	12	70,6%	18	18	12	66,7%
	<b>Total Production</b>	<b>6</b>	<b>6</b>	<b>3</b>	<b>50%</b>	<b>34</b>	<b>34</b>	<b>22</b>	<b>64,7%</b>	<b>40</b>	<b>40</b>	<b>25</b>	<b>62,5%</b>
	<b>Ensemble</b>	<b>6</b>	<b>6</b>	<b>3</b>	<b>50%</b>	<b>34</b>	<b>34</b>	<b>22</b>	<b>64,7%</b>	<b>40</b>	<b>40</b>	<b>25</b>	<b>62,5%</b>

## 2 -Résultats des filles et des garçons selon le diplôme initial - BTS session 2019

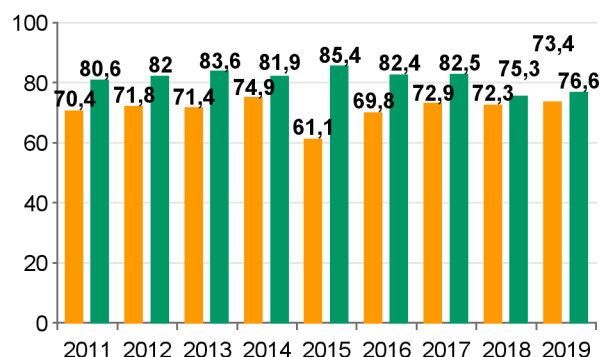
Diplôme initial	sexe	Filles				Garçons				Total			
		Série	insc.	prés.	reçus	TR	insc.	prés.	reçus	TR	insc.	prés.	reçus
BACCALAUREAT TECHNOLOGIQUE	Bac STI2D	4	4	3	75%	17	17	13	76,5%	21	21	16	76,2%
	<b>TOTAL BACCALAUREAT TECHNOLOGIQUE</b>	<b>4</b>	<b>4</b>	<b>3</b>	<b>75%</b>	<b>17</b>	<b>17</b>	<b>13</b>	<b>76,5%</b>	<b>21</b>	<b>21</b>	<b>16</b>	<b>76,2%</b>
BACCALAUREAT GENERAL	Scientifique	1	1	0	0%	2	2	2	100%	3	3	2	66,7%
	<b>TOTAL BACCALAUREAT GENERAL</b>	<b>1</b>	<b>1</b>	<b>0</b>	<b>0%</b>	<b>2</b>	<b>2</b>	<b>2</b>	<b>100%</b>	<b>3</b>	<b>3</b>	<b>2</b>	<b>66,7%</b>
BACCALAUREAT PROFESSIONNEL	Non précisée	1	1	0	0%	8	8	2	25%	9	9	2	22,2%
	Production					7	7	5	71,4%	7	7	5	71,4%
	<b>TOTAL BACCALAUREAT PROFESSIONNEL</b>	<b>1</b>	<b>1</b>	<b>0</b>	<b>0%</b>	<b>15</b>	<b>15</b>	<b>7</b>	<b>46,7%</b>	<b>16</b>	<b>16</b>	<b>7</b>	<b>43,8%</b>
	<b>Ensemble</b>	<b>6</b>	<b>6</b>	<b>3</b>	<b>50%</b>	<b>34</b>	<b>34</b>	<b>22</b>	<b>64,7%</b>	<b>40</b>	<b>40</b>	<b>25</b>	<b>62,5%</b>

## 3 -Evolution de 2011 à 2019 du taux de réussite par secteur professionnel

Etablissement



Académie, scolaire (Public+Privé)



## 4 -Evolution de 2011 à 2019 du taux de réussite tous secteurs confondus

	2011	2012	2013	2014	2015	2016	2017	2018	2019
Etablissement	69	56,4	50	70,2	65,8	66,7	63,2	62,5	62,5
Moyenne (Public)	76,7	78,7	79,3	78,7	78,1	78	78,9	73,4	74,8
Moyenne (PU+PR)	77,7	79,3	80,3	80	78,8	78,8	79,8	74,4	75,7

## 9741046U - LGT BELLEPIERRE - ST DENIS

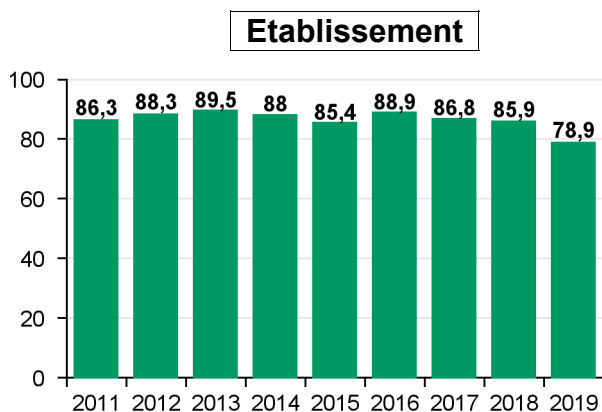
### 1 -Résultats des filles et des garçons par spécialité - BTS session 2019

Spécialité	sexes		Filles				Garçons				Total			
	insc.	prés.	reçus	TR	insc.	prés.	reçus	TR	insc.	prés.	reçus	TR		
31407 - ASS DE GESTION PME PMI REF COM EU	15	15	11	73,3%	8	8	3	37,5%	23	23	14	60,9%		
31408 - COMPTABILITE ET GESTION	12	12	11	91,7%	13	13	11	84,6%	25	25	22	88%		
32408 - ASSISTANT DE MANAGER	21	20	14	70%	4	4	4	100%	25	24	18	75%		
32610 - SERV INFO ORGANISATIONS OPTION A	1	1	1	100%	6	6	6	100%	7	7	7	100%		
32611 - SERV INFO ORGANISATIONS OPTION B	2	2	2	100%	9	9	8	88,9%	11	11	10	90,9%		
<b>Total Services</b>	<b>51</b>	<b>50</b>	<b>39</b>	<b>78%</b>	<b>40</b>	<b>40</b>	<b>32</b>	<b>80%</b>	<b>91</b>	<b>90</b>	<b>71</b>	<b>78,9%</b>		
<b>Ensemble</b>	<b>51</b>	<b>50</b>	<b>39</b>	<b>78%</b>	<b>40</b>	<b>40</b>	<b>32</b>	<b>80%</b>	<b>91</b>	<b>90</b>	<b>71</b>	<b>78,9%</b>		

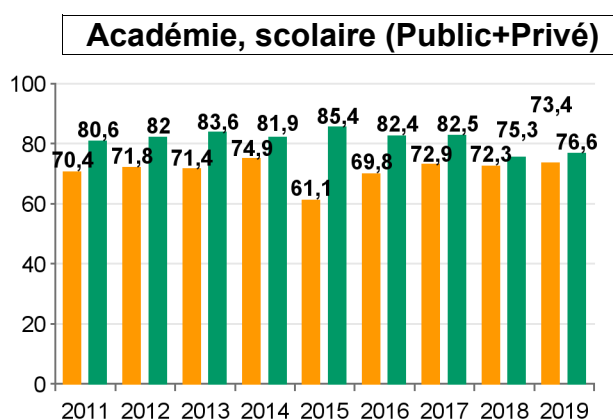
### 2 -Résultats des filles et des garçons selon le diplôme initial - BTS session 2019

Diplôme initial	sexes		Filles				Garçons				Total			
	Série	insc.	prés.	reçus	TR	insc.	prés.	reçus	TR	insc.	prés.	reçus	TR	
BACCALAUREAT TECHNOLOGIQUE	Bac STI2D	1	1	1	100%	9	9	9	100%	10	10	10	100%	
	Sciences et Techniques de Gestion (ex-STT)	30	30	26	86,7%	18	18	15	83,3%	48	48	41	85,4%	
<b>TOTAL BACCALAUREAT TECHNOLOGIQUE</b>		<b>31</b>	<b>31</b>	<b>27</b>	<b>87,1%</b>	<b>27</b>	<b>27</b>	<b>24</b>	<b>88,9%</b>	<b>58</b>	<b>58</b>	<b>51</b>	<b>87,9%</b>	
BACCALAUREAT GENERAL	Economique et sociale	4	4	4	100%	2	2	2	100%	6	6	6	100%	
	Littéraire	1	1	1	100%					1	1	1	100%	
	Scientifique	1	1	1	100%	4	4	4	100%	5	5	5	100%	
<b>TOTAL BACCALAUREAT GENERAL</b>		<b>6</b>	<b>6</b>	<b>6</b>	<b>100%</b>	<b>6</b>	<b>6</b>	<b>6</b>	<b>100%</b>	<b>12</b>	<b>12</b>	<b>12</b>	<b>100%</b>	
BACCALAUREAT PROFESSIONNEL	Non précisée					1	1	0	0%	1	1	0	0%	
	Services	14	13	6	46,2%	6	6	2	33,3%	20	19	8	42,1%	
<b>TOTAL BACCALAUREAT PROFESSIONNEL</b>		<b>14</b>	<b>13</b>	<b>6</b>	<b>46,2%</b>	<b>7</b>	<b>7</b>	<b>2</b>	<b>28,6%</b>	<b>21</b>	<b>20</b>	<b>8</b>	<b>40%</b>	
<b>Ensemble</b>		<b>51</b>	<b>50</b>	<b>39</b>	<b>78%</b>	<b>40</b>	<b>40</b>	<b>32</b>	<b>80%</b>	<b>91</b>	<b>90</b>	<b>71</b>	<b>78,9%</b>	

### 3 -Evolution de 2011 à 2019 du taux de réussite par secteur professionnel



PRODUCTION  
SERVICES



### 4 -Evolution de 2011 à 2019 du taux de réussite tous secteurs confondus

	2011	2012	2013	2014	2015	2016	2017	2018	2019
Etablissement	86,3	88,3	89,5	88	85,4	88,9	86,8	85,9	78,9
Moyenne (Public)	76,7	78,7	79,3	78,7	78,1	78	78,9	73,4	74,8
Moyenne (PU+PR)	77,7	79,3	80,3	80	78,8	78,8	79,8	74,4	75,7



## 9741050Y - LGT LOUIS PAYEN - ST PAUL

### 1 -Résultats des filles et des garçons par spécialité - BTS session 2019

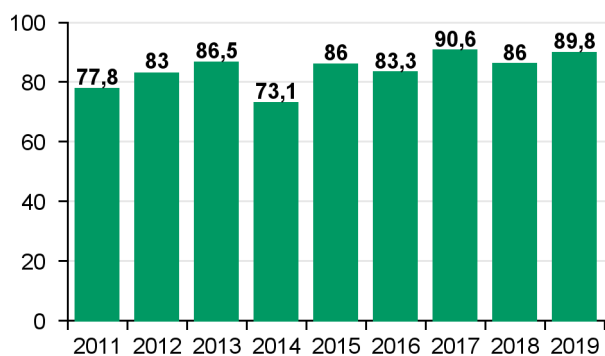
	sexe	Filles				Garçons				Total			
		insc.	prés.	reçus	TR	insc.	prés.	reçus	TR	insc.	prés.	reçus	TR
3	Spécialité												
	31407 - ASS DE GESTION PME PMI REF COM EU	19	19	19	100%	3	3	3	100%	22	22	22	100%
	31408 - COMPTABILITE ET GESTION	18	18	14	77,8%	9	9	8	88,9%	27	27	22	81,5%
	<b>Total Services</b>	<b>37</b>	<b>37</b>	<b>33</b>	<b>89,2%</b>	<b>12</b>	<b>12</b>	<b>11</b>	<b>91,7%</b>	<b>49</b>	<b>49</b>	<b>44</b>	<b>89,8%</b>
	<b>Ensemble</b>	<b>37</b>	<b>37</b>	<b>33</b>	<b>89,2%</b>	<b>12</b>	<b>12</b>	<b>11</b>	<b>91,7%</b>	<b>49</b>	<b>49</b>	<b>44</b>	<b>89,8%</b>

### 2 -Résultats des filles et des garçons selon le diplôme initial - BTS session 2019

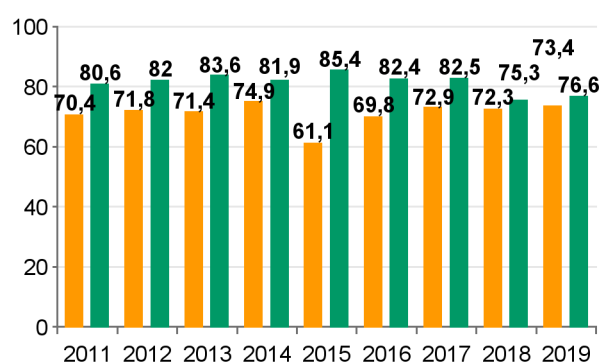
Diplôme initial	sexe	Filles				Garçons				Total			
		Série	insc.	prés.	reçus	TR	insc.	prés.	reçus	TR	insc.	prés.	reçus
BACCALAUREAT TECHNOLOGIQUE	Sciences et Techniques de Gestion (ex-STT)	21	21	21	100%	8	8	7	87,5%	29	29	28	96,6%
	Sciences médico-sociales	1	1	1	100%					1	1	1	100%
<b>TOTAL BACCALAUREAT TECHNOLOGIQUE</b>		<b>22</b>	<b>22</b>	<b>22</b>	<b>100%</b>	<b>8</b>	<b>8</b>	<b>7</b>	<b>87,5%</b>	<b>30</b>	<b>30</b>	<b>29</b>	<b>96,7%</b>
BACCALAUREAT GENERAL	Economique et sociale	4	4	4	100%	1	1	1	100%	5	5	5	100%
	Littéraire	1	1	1	100%					1	1	1	100%
	Scientifique	1	1	1	100%	1	1	1	100%	2	2	2	100%
<b>TOTAL BACCALAUREAT GENERAL</b>		<b>6</b>	<b>6</b>	<b>6</b>	<b>100%</b>	<b>2</b>	<b>2</b>	<b>2</b>	<b>100%</b>	<b>8</b>	<b>8</b>	<b>8</b>	<b>100%</b>
BACCALAUREAT PROFESSIONNEL	Non précisée	1	1	1	100%					1	1	1	100%
	Services	8	8	4	50%	2	2	2	100%	10	10	6	60%
<b>TOTAL BACCALAUREAT PROFESSIONNEL</b>		<b>9</b>	<b>9</b>	<b>5</b>	<b>55,6%</b>	<b>2</b>	<b>2</b>	<b>2</b>	<b>100%</b>	<b>11</b>	<b>11</b>	<b>7</b>	<b>63,6%</b>
<b>Ensemble</b>		<b>37</b>	<b>37</b>	<b>33</b>	<b>89,2%</b>	<b>12</b>	<b>12</b>	<b>11</b>	<b>91,7%</b>	<b>49</b>	<b>49</b>	<b>44</b>	<b>89,8%</b>

### 3 -Evolution de 2011 à 2019 du taux de réussite par secteur professionnel

Etablissement



Académie, scolaire (Public+Privé)



### 4 -Evolution de 2011 à 2019 du taux de réussite tous secteurs confondus

	2011	2012	2013	2014	2015	2016	2017	2018	2019
Etablissement	77,8	83	86,5	73,1	86	83,3	90,6	86	89,8
Moyenne (Public)	76,7	78,7	79,3	78,7	78,1	78	78,9	73,4	74,8
Moyenne (PU+PR)	77,7	79,3	80,3	80	78,8	78,8	79,8	74,4	75,7

## 9741051Z - LPO BRAS PANON

### 1 - Résultats des filles et des garçons par spécialité - BTS session 2019

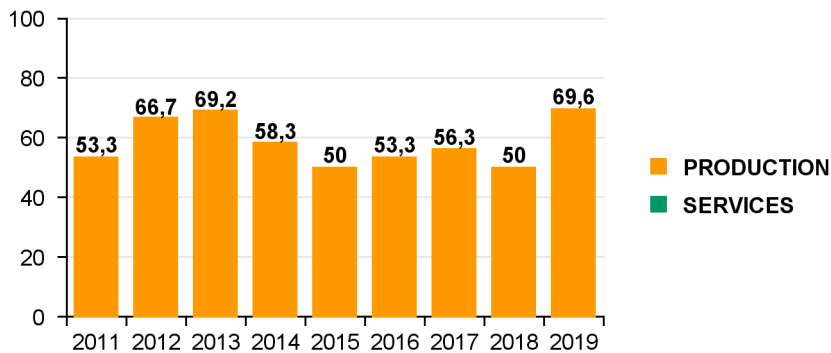
	sexe	Filles				Garçons				Total			
		insc.	prés.	reçus	TR	insc.	prés.	reçus	TR	insc.	prés.	reçus	TR
2	Spécialité												
	23010 - ETUDES ET ECONOMIE DE LA CONSTRU	2	2	1	50%	11	11	7	63,6%	13	13	8	61,5%
	23305 - ETUDE ET REALISATION D'AGENCEMENT	6	6	6	100%	4	4	2	50%	10	10	8	80%
	<b>Total Production</b>	<b>8</b>	<b>8</b>	<b>7</b>	<b>87,5%</b>	<b>15</b>	<b>15</b>	<b>9</b>	<b>60%</b>	<b>23</b>	<b>23</b>	<b>16</b>	<b>69,6%</b>
	<b>Ensemble</b>	<b>8</b>	<b>8</b>	<b>7</b>	<b>87,5%</b>	<b>15</b>	<b>15</b>	<b>9</b>	<b>60%</b>	<b>23</b>	<b>23</b>	<b>16</b>	<b>69,6%</b>

### 2 - Résultats des filles et des garçons selon le diplôme initial - BTS session 2019

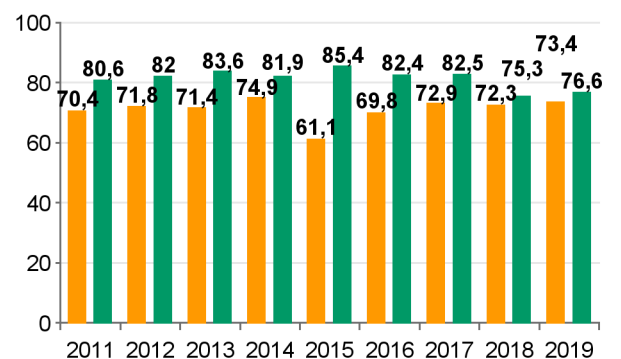
Diplôme initial	sexe	Filles				Garçons				Total				
		Série	insc.	prés.	reçus	TR	insc.	prés.	reçus	TR	insc.	prés.	reçus	TR
BACCALAUREAT TECHNOLOGIQUE	Bac STI2D		7	7	7	100%	7	7	6	85,7%	14	14	13	92,9%
	<b>TOTAL BACCALAUREAT TECHNOLOGIQUE</b>		<b>7</b>	<b>7</b>	<b>7</b>	<b>100%</b>	<b>7</b>	<b>7</b>	<b>6</b>	<b>85,7%</b>	<b>14</b>	<b>14</b>	<b>13</b>	<b>92,9%</b>
BACCALAUREAT PROFESSIONNEL	Non précisée					4	4	2	50%	4	4	2	50%	
	Production		1	1	0	0%	4	4	1	25%	5	5	1	20%
	<b>TOTAL BACCALAUREAT PROFESSIONNEL</b>		<b>1</b>	<b>1</b>	<b>0</b>	<b>0%</b>	<b>8</b>	<b>8</b>	<b>3</b>	<b>37,5%</b>	<b>9</b>	<b>9</b>	<b>3</b>	<b>33,3%</b>
	<b>Ensemble</b>		<b>8</b>	<b>8</b>	<b>7</b>	<b>87,5%</b>	<b>15</b>	<b>15</b>	<b>9</b>	<b>60%</b>	<b>23</b>	<b>23</b>	<b>16</b>	<b>69,6%</b>

### 3 - Evolution de 2011 à 2019 du taux de réussite par secteur professionnel

Etablissement



Académie, scolaire (Public+Privé)



### 4 - Evolution de 2011 à 2019 du taux de réussite tous secteurs confondus

	2011	2012	2013	2014	2015	2016	2017	2018	2019
Etablissement	53,3	66,7	69,2	58,3	50	53,3	56,3	50	69,6
Moyenne (Public)	76,7	78,7	79,3	78,7	78,1	78	78,9	73,4	74,8
Moyenne (PU+PR)	77,7	79,3	80,3	80	78,8	78,8	79,8	74,4	75,7

# 9741087N - LPO BOISJOLY POTIER - LE TAMPON

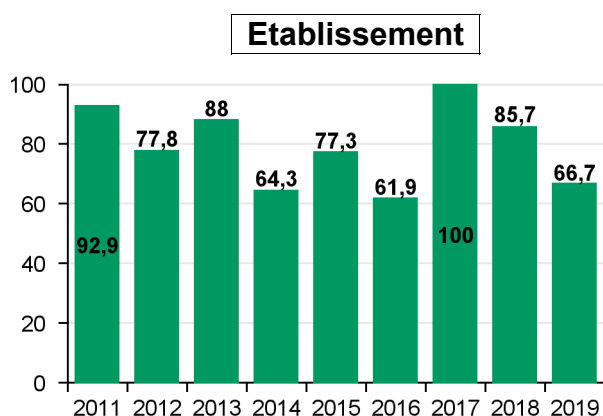
## 1 -Résultats des filles et des garçons par spécialité - BTS session 2019

	sexe	Filles				Garçons				Total			
		insc.	prés.	reçus	TR	insc.	prés.	reçus	TR	insc.	prés.	reçus	TR
3	Spécialité												
	31407 - ASS DE GESTION PME PMI REF COM EU	14	14	9	64,3%	1	1	1	100%	15	15	10	66,7%
	32408 - ASSISTANT DE MANAGER	9	9	6	66,7%					9	9	6	66,7%
	<b>Total Services</b>	<b>23</b>	<b>23</b>	<b>15</b>	<b>65,2%</b>	<b>1</b>	<b>1</b>	<b>1</b>	<b>100%</b>	<b>24</b>	<b>24</b>	<b>16</b>	<b>66,7%</b>
	<b>Ensemble</b>	<b>23</b>	<b>23</b>	<b>15</b>	<b>65,2%</b>	<b>1</b>	<b>1</b>	<b>1</b>	<b>100%</b>	<b>24</b>	<b>24</b>	<b>16</b>	<b>66,7%</b>

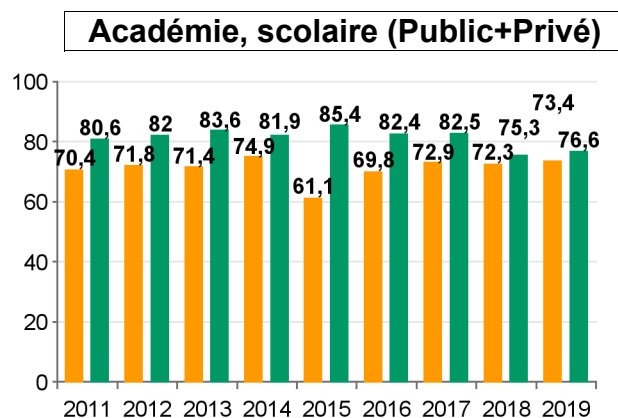
## 2 -Résultats des filles et des garçons selon le diplôme initial - BTS session 2019

Diplôme initial	sexe	Filles				Garçons				Total			
		Série	insc.	prés.	reçus	TR	insc.	prés.	reçus	TR	insc.	prés.	reçus
BACCALAUREAT TECHNOLOGIQUE	Sciences et Techniques de Gestion (ex-STT)	9	9	6	66,7%	1	1	1	100%	10	10	7	70%
	<b>TOTAL BACCALAUREAT TECHNOLOGIQUE</b>	<b>9</b>	<b>9</b>	<b>6</b>	<b>66,7%</b>	<b>1</b>	<b>1</b>	<b>1</b>	<b>100%</b>	<b>10</b>	<b>10</b>	<b>7</b>	<b>70%</b>
BACCALAUREAT GENERAL	Economique et sociale	3	3	3	100%					3	3	3	100%
	<b>TOTAL BACCALAUREAT GENERAL</b>	<b>3</b>	<b>3</b>	<b>3</b>	<b>100%</b>					<b>3</b>	<b>3</b>	<b>3</b>	<b>100%</b>
BACCALAUREAT PROFESSIONNEL	Services	11	11	6	54,5%					11	11	6	54,5%
	<b>TOTAL BACCALAUREAT PROFESSIONNEL</b>	<b>11</b>	<b>11</b>	<b>6</b>	<b>54,5%</b>					<b>11</b>	<b>11</b>	<b>6</b>	<b>54,5%</b>
	<b>Ensemble</b>	<b>23</b>	<b>23</b>	<b>15</b>	<b>65,2%</b>	<b>1</b>	<b>1</b>	<b>1</b>	<b>100%</b>	<b>24</b>	<b>24</b>	<b>16</b>	<b>66,7%</b>

## 3 -Evolution de 2011 à 2019 du taux de réussite par secteur professionnel



PRODUCTION  
SERVICES



## 4 -Evolution de 2011 à 2019 du taux de réussite tous secteurs confondus

	2011	2012	2013	2014	2015	2016	2017	2018	2019
Etablissement	92,9	77,8	88	64,3	77,3	61,9	100	85,7	66,7
Moyenne (Public)	76,7	78,7	79,3	78,7	78,1	78	78,9	73,4	74,8
Moyenne (PU+PR)	77,7	79,3	80,3	80	78,8	78,8	79,8	74,4	75,7

# 9741173G - LPO MOULIN JOLY - LA POSSESSION

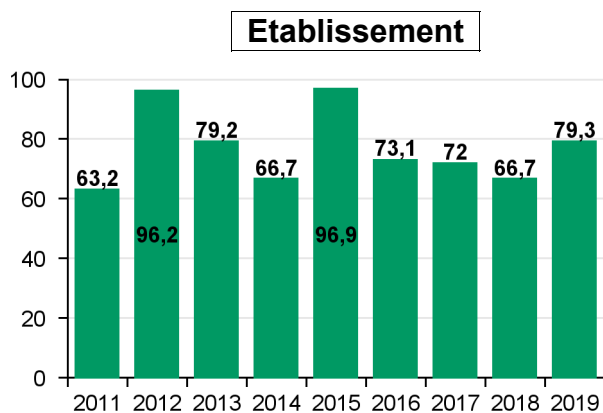
## 1 -Résultats des filles et des garçons par spécialité - BTS session 2019

	sexe	Filles				Garçons				Total			
		insc.	prés.	reçus	TR	insc.	prés.	reçus	TR	insc.	prés.	reçus	TR
3	Spécialité												
	31102 - TRANSPORT ET PRESTAT. LOGISTIQUES	17	17	13	76,5%	12	12	10	83,3%	29	29	23	79,3%
	<b>Total Services</b>	<b>17</b>	<b>17</b>	<b>13</b>	<b>76,5%</b>	<b>12</b>	<b>12</b>	<b>10</b>	<b>83,3%</b>	<b>29</b>	<b>29</b>	<b>23</b>	<b>79,3%</b>
	<b>Ensemble</b>	<b>17</b>	<b>17</b>	<b>13</b>	<b>76,5%</b>	<b>12</b>	<b>12</b>	<b>10</b>	<b>83,3%</b>	<b>29</b>	<b>29</b>	<b>23</b>	<b>79,3%</b>

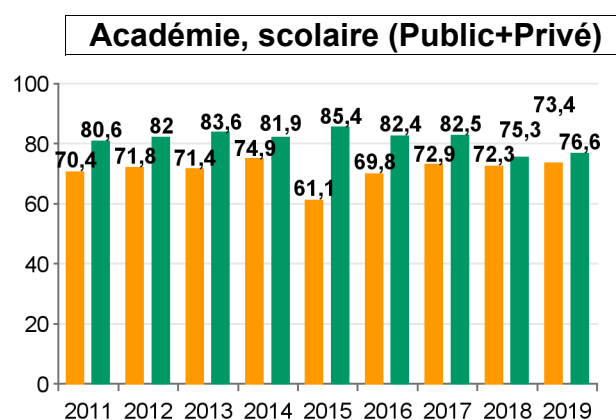
## 2 -Résultats des filles et des garçons selon le diplôme initial - BTS session 2019

Diplôme initial	sexe	Filles				Garçons				Total			
		insc.	prés.	reçus	TR	insc.	prés.	reçus	TR	insc.	prés.	reçus	TR
BACCALAUREAT TECHNOLOGIQUE	Sciences et Techniques de Gestion (ex-STT)	11	11	7	63,6%	5	5	5	100%	16	16	12	75%
	<b>TOTAL BACCALAUREAT TECHNOLOGIQUE</b>	<b>11</b>	<b>11</b>	<b>7</b>	<b>63,6%</b>	<b>5</b>	<b>5</b>	<b>5</b>	<b>100%</b>	<b>16</b>	<b>16</b>	<b>12</b>	<b>75%</b>
BACCALAUREAT GENERAL	Scientifique	1	1	1	100%	1	1	1	100%	2	2	2	100%
	<b>TOTAL BACCALAUREAT GENERAL</b>	<b>1</b>	<b>1</b>	<b>1</b>	<b>100%</b>	<b>1</b>	<b>1</b>	<b>1</b>	<b>100%</b>	<b>2</b>	<b>2</b>	<b>2</b>	<b>100%</b>
BACCALAUREAT PROFESSIONNEL	Services	5	5	5	100%	6	6	4	66,7%	11	11	9	81,8%
	<b>TOTAL BACCALAUREAT PROFESSIONNEL</b>	<b>5</b>	<b>5</b>	<b>5</b>	<b>100%</b>	<b>6</b>	<b>6</b>	<b>4</b>	<b>66,7%</b>	<b>11</b>	<b>11</b>	<b>9</b>	<b>81,8%</b>
	<b>Ensemble</b>	<b>17</b>	<b>17</b>	<b>13</b>	<b>76,5%</b>	<b>12</b>	<b>12</b>	<b>10</b>	<b>83,3%</b>	<b>29</b>	<b>29</b>	<b>23</b>	<b>79,3%</b>

## 3 -Evolution de 2011 à 2019 du taux de réussite par secteur professionnel



PRODUCTION  
SERVICES



## 4 -Evolution de 2011 à 2019 du taux de réussite tous secteurs confondus

	2011	2012	2013	2014	2015	2016	2017	2018	2019
Etablissement	63,2	96,2	79,2	66,7	96,9	73,1	72	66,7	79,3
Moyenne (Public)	76,7	78,7	79,3	78,7	78,1	78	78,9	73,4	74,8
Moyenne (PU+PR)	77,7	79,3	80,3	80	78,8	78,8	79,8	74,4	75,7

## 9741182S - LGT JEAN JOLY LA RIVIERE - ST LOUIS

### 1 -Résultats des filles et des garçons par spécialité - BTS session 2019

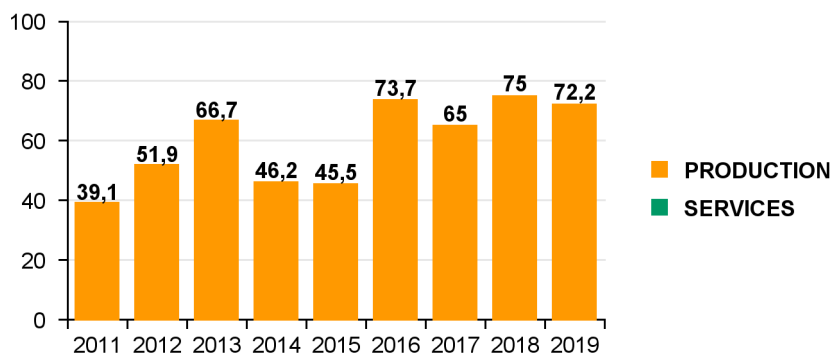
	sexe	Filles				Garçons				Total			
		insc.	prés.	reçus	TR	insc.	prés.	reçus	TR	insc.	prés.	reçus	TR
2	Spécialité												
	23411 - DEVELOPPEMENT ET REALISATION BOIS					11	11	8	72,7%	11	11	8	72,7%
	23412 - SYSTEME CONSTRUCTIF BOIS&HABITAT	2	2	2	100%	5	5	3	60%	7	7	5	71,4%
	<b>Total Production</b>	<b>2</b>	<b>2</b>	<b>2</b>	<b>100%</b>	<b>16</b>	<b>16</b>	<b>11</b>	<b>68,8%</b>	<b>18</b>	<b>18</b>	<b>13</b>	<b>72,2%</b>
	<b>Ensemble</b>	<b>2</b>	<b>2</b>	<b>2</b>	<b>100%</b>	<b>16</b>	<b>16</b>	<b>11</b>	<b>68,8%</b>	<b>18</b>	<b>18</b>	<b>13</b>	<b>72,2%</b>

### 2 -Résultats des filles et des garçons selon le diplôme initial - BTS session 2019

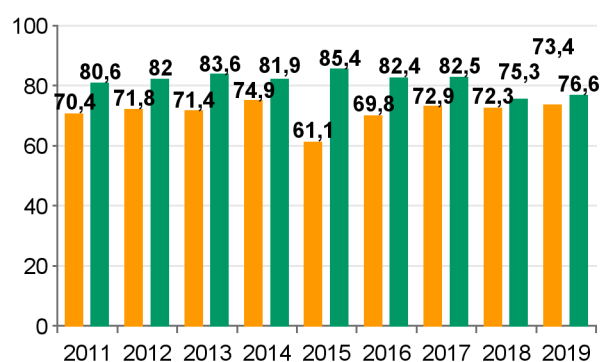
Diplôme initial	sexe	Filles				Garçons				Total				
		Série	insc.	prés.	reçus	TR	insc.	prés.	reçus	TR	insc.	prés.	reçus	TR
BACCALAUREAT TECHNOLOGIQUE	Bac STI2D		1	1	1	100%	2	2	2	100%	3	3	3	100%
	<b>TOTAL BACCALAUREAT TECHNOLOGIQUE</b>		<b>1</b>	<b>1</b>	<b>1</b>	<b>100%</b>	<b>2</b>	<b>2</b>	<b>2</b>	<b>100%</b>	<b>3</b>	<b>3</b>	<b>3</b>	<b>100%</b>
BACCALAUREAT GENERAL	Scientifique						1	1	1	100%	1	1	1	100%
	<b>TOTAL BACCALAUREAT GENERAL</b>						<b>1</b>	<b>1</b>	<b>1</b>	<b>100%</b>	<b>1</b>	<b>1</b>	<b>1</b>	<b>100%</b>
BACCALAUREAT PROFESSIONNEL	Production		1	1	1	100%	13	13	8	61,5%	14	14	9	64,3%
	<b>TOTAL BACCALAUREAT PROFESSIONNEL</b>		<b>1</b>	<b>1</b>	<b>1</b>	<b>100%</b>	<b>13</b>	<b>13</b>	<b>8</b>	<b>61,5%</b>	<b>14</b>	<b>14</b>	<b>9</b>	<b>64,3%</b>
	<b>Ensemble</b>		<b>2</b>	<b>2</b>	<b>2</b>	<b>100%</b>	<b>16</b>	<b>16</b>	<b>11</b>	<b>68,8%</b>	<b>18</b>	<b>18</b>	<b>13</b>	<b>72,2%</b>

### 3 -Evolution de 2011 à 2019 du taux de réussite par secteur professionnel

Etablissement



Académie, scolaire (Public+Privé)



### 4 -Evolution de 2011 à 2019 du taux de réussite tous secteurs confondus

	2011	2012	2013	2014	2015	2016	2017	2018	2019
Etablissement	39,1	51,9	66,7	46,2	45,5	73,7	65	75	72,2
Moyenne (Public)	76,7	78,7	79,3	78,7	78,1	78	78,9	73,4	74,8
Moyenne (PU+PR)	77,7	79,3	80,3	80	78,8	78,8	79,8	74,4	75,7

## 9741185V - LGT LE VERGER - STE MARIE

### 1 -Résultats des filles et des garçons par spécialité - BTS session 2019

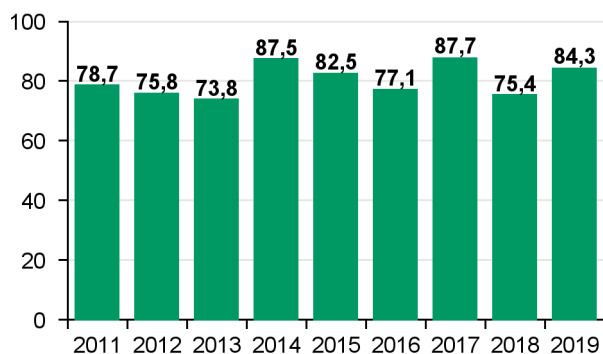
	sexe	Filles				Garçons				Total			
		insc.	prés.	reçus	TR	insc.	prés.	reçus	TR	insc.	prés.	reçus	TR
3	Spécialité												
	31210 - NEGOCIATION ET RELATION CLIENT	15	15	13	86,7%	11	11	10	90,9%	26	26	23	88,5%
	31310 - BANQUE, CONSEILLER DE CLIENTELE	17	17	16	94,1%	6	6	5	83,3%	23	23	21	91,3%
	31311 - ASSURANCE	14	14	12	85,7%	7	7	3	42,9%	21	21	15	71,4%
	<b>Total Services</b>	<b>46</b>	<b>46</b>	<b>41</b>	<b>89,1%</b>	<b>24</b>	<b>24</b>	<b>18</b>	<b>75%</b>	<b>70</b>	<b>70</b>	<b>59</b>	<b>84,3%</b>
	<b>Ensemble</b>	<b>46</b>	<b>46</b>	<b>41</b>	<b>89,1%</b>	<b>24</b>	<b>24</b>	<b>18</b>	<b>75%</b>	<b>70</b>	<b>70</b>	<b>59</b>	<b>84,3%</b>

### 2 -Résultats des filles et des garçons selon le diplôme initial - BTS session 2019

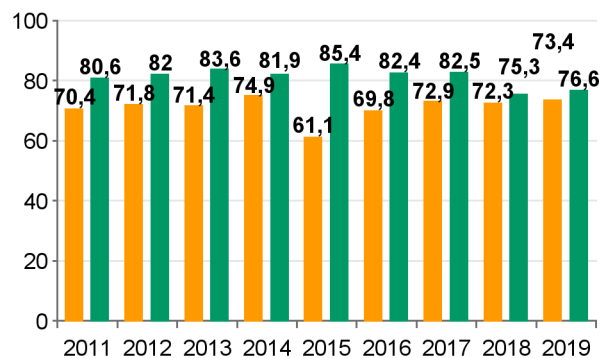
Diplôme initial	sexe	Filles				Garçons				Total			
		insc.	prés.	reçus	TR	insc.	prés.	reçus	TR	insc.	prés.	reçus	TR
BACCALAUREAT TECHNOLOGIQUE	Série												
	Sciences et Techniques de Gestion (ex-STT)	22	22	18	81,8%	10	10	9	90%	32	32	27	84,4%
<b>TOTAL BACCALAUREAT TECHNOLOGIQUE</b>		<b>22</b>	<b>22</b>	<b>18</b>	<b>81,8%</b>	<b>10</b>	<b>10</b>	<b>9</b>	<b>90%</b>	<b>32</b>	<b>32</b>	<b>27</b>	<b>84,4%</b>
BACCALAUREAT GENERAL	Economique et sociale	14	14	14	100%	12	12	7	58,3%	26	26	21	80,8%
	Littéraire	4	4	4	100%					4	4	4	100%
	Scientifique	1	1	1	100%	2	2	2	100%	3	3	3	100%
<b>TOTAL BACCALAUREAT GENERAL</b>		<b>19</b>	<b>19</b>	<b>19</b>	<b>100%</b>	<b>14</b>	<b>14</b>	<b>9</b>	<b>64,3%</b>	<b>33</b>	<b>33</b>	<b>28</b>	<b>84,8%</b>
BACCALAUREAT PROFESSIONNEL	Non précisée	1	1	1	100%					1	1	1	100%
	Services	4	4	3	75%					4	4	3	75%
<b>TOTAL BACCALAUREAT PROFESSIONNEL</b>		<b>5</b>	<b>5</b>	<b>4</b>	<b>80%</b>					<b>5</b>	<b>5</b>	<b>4</b>	<b>80%</b>
<b>Ensemble</b>		<b>46</b>	<b>46</b>	<b>41</b>	<b>89,1%</b>	<b>24</b>	<b>24</b>	<b>18</b>	<b>75%</b>	<b>70</b>	<b>70</b>	<b>59</b>	<b>84,3%</b>

### 3 -Evolution de 2011 à 2019 du taux de réussite par secteur professionnel

Etablissement



Académie, scolaire (Public+Privé)



### 4 -Evolution de 2011 à 2019 du taux de réussite tous secteurs confondus

	2011	2012	2013	2014	2015	2016	2017	2018	2019
Etablissement	78,7	75,8	73,8	87,5	82,5	77,1	87,7	75,4	84,3
Moyenne (Public)	76,7	78,7	79,3	78,7	78,1	78	78,9	73,4	74,8
Moyenne (PU+PR)	77,7	79,3	80,3	80	78,8	78,8	79,8	74,4	75,7

## 9741186W - LPO DE TROIS BASSINS

### 1 -Résultats des filles et des garçons par spécialité - BTS session 2019

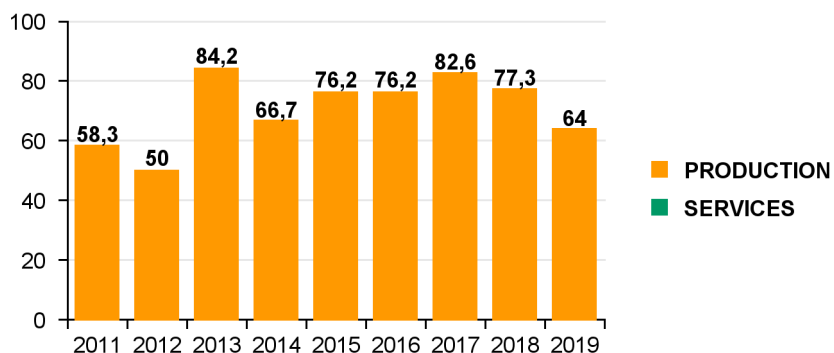
	sexe	Garçons				Total			
		insc.	prés.	reçus	TR	insc.	prés.	reçus	TR
2	Spécialité								
	20112 - SYSTEMES NUMERIQUES OPTION A	13	13	9	69,2%	13	13	9	69,2%
	25516 - SYSTEMES NUMERIQUES OPTION B	12	12	7	58,3%	12	12	7	58,3%
	<b>Total Production</b>	<b>25</b>	<b>25</b>	<b>16</b>	<b>64%</b>	<b>25</b>	<b>25</b>	<b>16</b>	<b>64%</b>
	<b>Ensemble</b>	<b>25</b>	<b>25</b>	<b>16</b>	<b>64%</b>	<b>25</b>	<b>25</b>	<b>16</b>	<b>64%</b>

### 2 -Résultats des filles et des garçons selon le diplôme initial - BTS session 2019

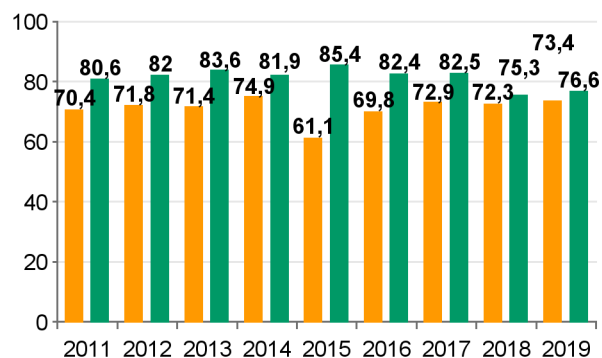
Diplôme initial	sexe	Garçons				Total			
		insc.	prés.	reçus	TR	insc.	prés.	reçus	TR
BACCALAUREAT TECHNOLOGIQUE	Bac STI2D	15	15	11	73,3%	15	15	11	73,3%
<b>TOTAL BACCALAUREAT TECHNOLOGIQUE</b>		<b>15</b>	<b>15</b>	<b>11</b>	<b>73,3%</b>	<b>15</b>	<b>15</b>	<b>11</b>	<b>73,3%</b>
BACCALAUREAT GENERAL	Scientifique	3	3	3	100%	3	3	3	100%
<b>TOTAL BACCALAUREAT GENERAL</b>		<b>3</b>	<b>3</b>	<b>3</b>	<b>100%</b>	<b>3</b>	<b>3</b>	<b>3</b>	<b>100%</b>
BACCALAUREAT PROFESSIONNEL	Non précisée	7	7	2	28,6%	7	7	2	28,6%
<b>TOTAL BACCALAUREAT PROFESSIONNEL</b>		<b>7</b>	<b>7</b>	<b>2</b>	<b>28,6%</b>	<b>7</b>	<b>7</b>	<b>2</b>	<b>28,6%</b>
	<b>Ensemble</b>	<b>25</b>	<b>25</b>	<b>16</b>	<b>64%</b>	<b>25</b>	<b>25</b>	<b>16</b>	<b>64%</b>

### 3 -Evolution de 2011 à 2019 du taux de réussite par secteur professionnel

Etablissement



Académie, scolaire (Public+Privé)



### 4 -Evolution de 2011 à 2019 du taux de réussite tous secteurs confondus

	2011	2012	2013	2014	2015	2016	2017	2018	2019
Etablissement	58,3	50	84,2	66,7	76,2	76,2	82,6	77,3	64
Moyenne (Public)	76,7	78,7	79,3	78,7	78,1	78	78,9	73,4	74,8
Moyenne (PU+PR)	77,7	79,3	80,3	80	78,8	78,8	79,8	74,4	75,7

## 9741206T - LPO DE BOIS D OLIVE - ST PIERRE

### 1 - Résultats des filles et des garçons par spécialité - BTS session 2019

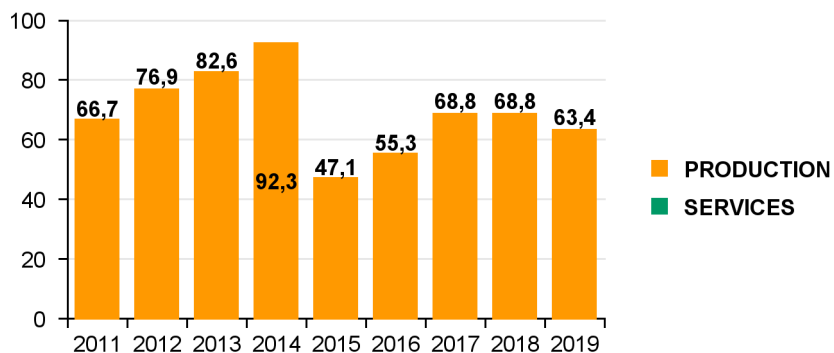
Spécialité	sexes		Filles				Garçons				Total			
	insc.	prés.	reçus	TR	insc.	prés.	reçus	TR	insc.	prés.	reçus	TR		
22709 - FLUIDES ENERGIES DOMOTIQUE OPT A					5	5	2	40%	5	5	2	40%		
22710 - FLUIDES ENERGIES DOMOTIQUE OPT B					6	5	4	80%	6	5	4	80%		
22711 - FLUIDES ENERGIES DOMOTIQUE OPT C	1	1	1	100%	7	7	7	100%	8	8	8	100%		
23010 - ETUDES ET ECONOMIE DE LA CONSTRU	2	2	1	50%	12	12	4	33,3%	14	14	5	35,7%		
23304 - AMENAGEMENT FINITION	3	3	3	100%	8	6	4	66,7%	11	9	7	77,8%		
<b>Total Production</b>	<b>6</b>	<b>6</b>	<b>5</b>	<b>83,3%</b>	<b>38</b>	<b>35</b>	<b>21</b>	<b>60%</b>	<b>44</b>	<b>41</b>	<b>26</b>	<b>63,4%</b>		
<b>Ensemble</b>	<b>6</b>	<b>6</b>	<b>5</b>	<b>83,3%</b>	<b>38</b>	<b>35</b>	<b>21</b>	<b>60%</b>	<b>44</b>	<b>41</b>	<b>26</b>	<b>63,4%</b>		

### 2 - Résultats des filles et des garçons selon le diplôme initial - BTS session 2019

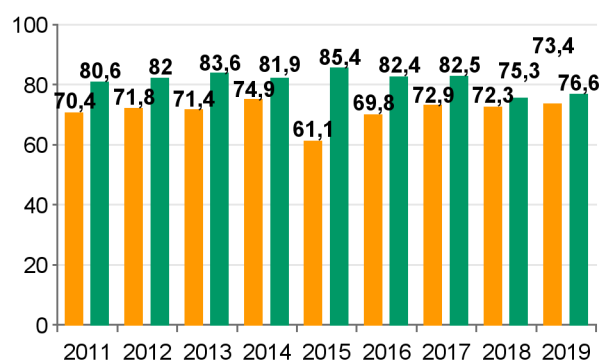
Diplôme initial	sexes		Filles				Garçons				Total			
	Série	insc.	prés.	reçus	TR	insc.	prés.	reçus	TR	insc.	prés.	reçus	TR	
BACCALAUREAT TECHNOLOGIQUE	Bac STI2D	4	4	4	100%	18	18	12	66,7%	22	22	16	72,7%	
<b>TOTAL BACCALAUREAT TECHNOLOGIQUE</b>		<b>4</b>	<b>4</b>	<b>4</b>	<b>100%</b>	<b>18</b>	<b>18</b>	<b>12</b>	<b>66,7%</b>	<b>22</b>	<b>22</b>	<b>16</b>	<b>72,7%</b>	
BACCALAUREAT GENERAL	Economique et sociale					1	1	1	100%	1	1	1	100%	
<b>TOTAL BACCALAUREAT GENERAL</b>						<b>1</b>	<b>1</b>	<b>1</b>	<b>100%</b>	<b>1</b>	<b>1</b>	<b>1</b>	<b>100%</b>	
BACCALAUREAT PROFESSIONNEL	Non précisée	2	2	1	50%	7	7	3	42,9%	9	9	4	44,4%	
	Production					10	7	5	71,4%	10	7	5	71,4%	
<b>TOTAL BACCALAUREAT PROFESSIONNEL</b>		<b>2</b>	<b>2</b>	<b>1</b>	<b>50%</b>	<b>17</b>	<b>14</b>	<b>8</b>	<b>57,1%</b>	<b>19</b>	<b>16</b>	<b>9</b>	<b>56,3%</b>	
AUTRES CAS	Non précisée					2	2	0	0%	2	2	0	0%	
<b>TOTAL AUTRES CAS</b>						<b>2</b>	<b>2</b>	<b>0</b>	<b>0%</b>	<b>2</b>	<b>2</b>	<b>0</b>	<b>0%</b>	
<b>Ensemble</b>		<b>6</b>	<b>6</b>	<b>5</b>	<b>83,3%</b>	<b>38</b>	<b>35</b>	<b>21</b>	<b>60%</b>	<b>44</b>	<b>41</b>	<b>26</b>	<b>63,4%</b>	

### 3 - Evolution de 2011 à 2019 du taux de réussite par secteur professionnel

Etablissement



Académie, scolaire (Public+Privé)



### 4 - Evolution de 2011 à 2019 du taux de réussite tous secteurs confondus

	2011	2012	2013	2014	2015	2016	2017	2018	2019
Etablissement	66,7	76,9	82,6	92,3	47,1	55,3	68,8	68,8	63,4
Moyenne (Public)	76,7	78,7	79,3	78,7	78,1	78	78,9	73,4	74,8
Moyenne (PU+PR)	77,7	79,3	80,3	80	78,8	78,8	79,8	74,4	75,7



## 9741230U - LGT VINCENDO - ST JOSEPH

### 1 -Résultats des filles et des garçons par spécialité - BTS session 2019

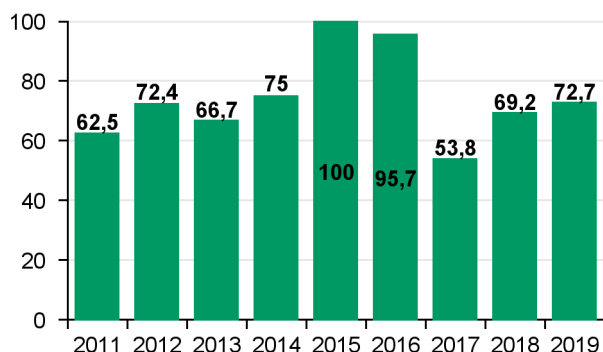
Spécialité	sexes		Filles				Garçons				Total			
	insc.	prés.	reçus	TR	insc.	prés.	reçus	TR	insc.	prés.	reçus	TR		
31407 - ASS DE GESTION PME PMI REF COM EU	15	15	12	80%	7	7	4	57,1%	22	22	16	72,7%		
<b>Total Services</b>	<b>15</b>	<b>15</b>	<b>12</b>	<b>80%</b>	<b>7</b>	<b>7</b>	<b>4</b>	<b>57,1%</b>	<b>22</b>	<b>22</b>	<b>16</b>	<b>72,7%</b>		
<b>Ensemble</b>	<b>15</b>	<b>15</b>	<b>12</b>	<b>80%</b>	<b>7</b>	<b>7</b>	<b>4</b>	<b>57,1%</b>	<b>22</b>	<b>22</b>	<b>16</b>	<b>72,7%</b>		

### 2 -Résultats des filles et des garçons selon le diplôme initial - BTS session 2019

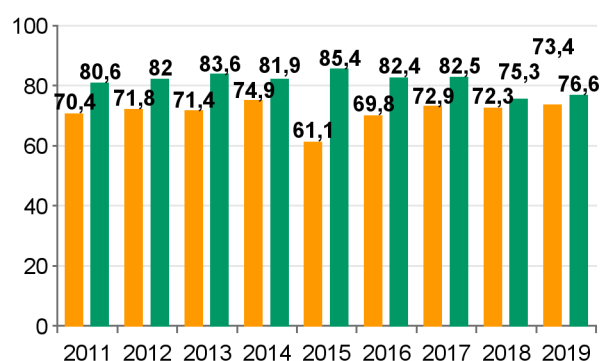
Diplôme initial	sexes		Filles				Garçons				Total			
	Série	insc.	prés.	reçus	TR	insc.	prés.	reçus	TR	insc.	prés.	reçus	TR	
<b>BACCALAUREAT TECHNOLOGIQUE</b>	Sciences et Techniques de Gestion (ex-STT)	4	4	4	100%	4	4	2	50%	8	8	6	75%	
<b>TOTAL BACCALAUREAT TECHNOLOGIQUE</b>		<b>4</b>	<b>4</b>	<b>4</b>	<b>100%</b>	<b>4</b>	<b>4</b>	<b>2</b>	<b>50%</b>	<b>8</b>	<b>8</b>	<b>6</b>	<b>75%</b>	
<b>BACCALAUREAT GENERAL</b>	Economique et sociale	2	2	2	100%	1	1	1	100%	3	3	3	100%	
	Scientifique					1	1	1	100%	1	1	1	100%	
<b>TOTAL BACCALAUREAT GENERAL</b>		<b>2</b>	<b>2</b>	<b>2</b>	<b>100%</b>	<b>2</b>	<b>2</b>	<b>2</b>	<b>100%</b>	<b>4</b>	<b>4</b>	<b>4</b>	<b>100%</b>	
<b>BACCALAUREAT PROFESSIONNEL</b>	Non précisée	1	1	1	100%	1	1	0	0%	2	2	1	50%	
	Services	8	8	5	62,5%					8	8	5	62,5%	
<b>TOTAL BACCALAUREAT PROFESSIONNEL</b>		<b>9</b>	<b>9</b>	<b>6</b>	<b>66,7%</b>	<b>1</b>	<b>1</b>	<b>0</b>	<b>0%</b>	<b>10</b>	<b>10</b>	<b>6</b>	<b>60%</b>	
<b>Ensemble</b>		<b>15</b>	<b>15</b>	<b>12</b>	<b>80%</b>	<b>7</b>	<b>7</b>	<b>4</b>	<b>57,1%</b>	<b>22</b>	<b>22</b>	<b>16</b>	<b>72,7%</b>	

### 3 -Evolution de 2011 à 2019 du taux de réussite par secteur professionnel

Etablissement



Académie, scolaire (Public+Privé)



### 4 -Evolution de 2011 à 2019 du taux de réussite tous secteurs confondus

	2011	2012	2013	2014	2015	2016	2017	2018	2019
<b>Etablissement</b>	62,5	72,4	66,7	75	100	95,7	53,8	69,2	72,7
<b>Moyenne (Public)</b>	76,7	78,7	79,3	78,7	78,1	78	78,9	73,4	74,8
<b>Moyenne (PU+PR)</b>	77,7	79,3	80,3	80	78,8	78,8	79,8	74,4	75,7

## 9741231V - LPO MARIE CURIE - ST BENOIT

### 1 -Résultats des filles et des garçons par spécialité - BTS session 2019

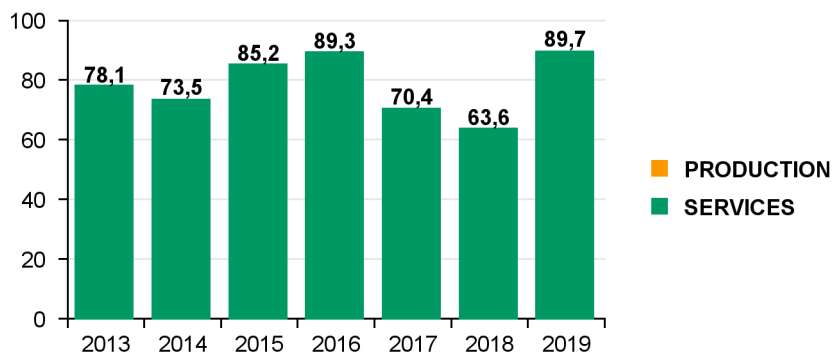
	sexe	Filles				Garçons				Total			
		insc.	prés.	reçus	TR	insc.	prés.	reçus	TR	insc.	prés.	reçus	TR
3	Spécialité												
	33001 - SERVICES&PRESTATIONS SECTEURS S&	14	13	13	100%	1	1	1	100%	15	14	14	100%
	33204 - ECONOMIE SOCIALE FAMILIALE	14	14	12	85,7%	1	1	0	0%	15	15	12	80%
	<b>Total Services</b>	<b>28</b>	<b>27</b>	<b>25</b>	<b>92,6%</b>	<b>2</b>	<b>2</b>	<b>1</b>	<b>50%</b>	<b>30</b>	<b>29</b>	<b>26</b>	<b>89,7%</b>
	<b>Ensemble</b>	<b>28</b>	<b>27</b>	<b>25</b>	<b>92,6%</b>	<b>2</b>	<b>2</b>	<b>1</b>	<b>50%</b>	<b>30</b>	<b>29</b>	<b>26</b>	<b>89,7%</b>

### 2 -Résultats des filles et des garçons selon le diplôme initial - BTS session 2019

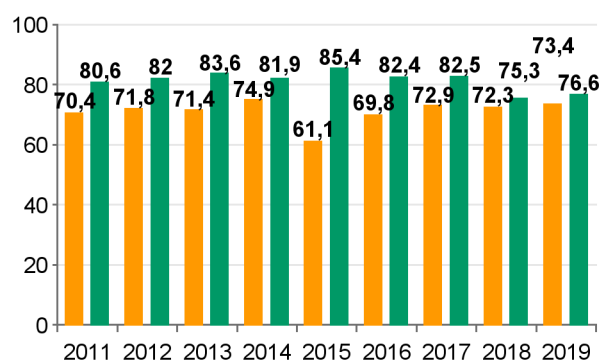
Diplôme initial	sexe	Filles				Garçons				Total				
		Série	insc.	prés.	reçus	TR	insc.	prés.	reçus	TR	insc.	prés.	reçus	TR
BACCALAUREAT TECHNOLOGIQUE	Sciences et Techniques de Gestion (ex-STT)		1	1	0	0%					1	1	0	0%
	Sciences médico-sociales		12	12	11	91,7%	2	2	1	50%	14	14	12	85,7%
	<b>TOTAL BACCALAUREAT TECHNOLOGIQUE</b>		<b>13</b>	<b>13</b>	<b>11</b>	<b>84,6%</b>	<b>2</b>	<b>2</b>	<b>1</b>	<b>50%</b>	<b>15</b>	<b>15</b>	<b>12</b>	<b>80%</b>
BACCALAUREAT GENERAL	Economique et sociale		6	6	6	100%					6	6	6	100%
	Littéraire		2	1	1	100%					2	1	1	100%
	Scientifique		2	2	2	100%					2	2	2	100%
	<b>TOTAL BACCALAUREAT GENERAL</b>		<b>10</b>	<b>9</b>	<b>9</b>	<b>100%</b>					<b>10</b>	<b>9</b>	<b>9</b>	<b>100%</b>
BACCALAUREAT PROFESSIONNEL	Non précisée		4	4	4	100%					4	4	4	100%
	<b>TOTAL BACCALAUREAT PROFESSIONNEL</b>		<b>4</b>	<b>4</b>	<b>4</b>	<b>100%</b>					<b>4</b>	<b>4</b>	<b>4</b>	<b>100%</b>
AUTRES CAS	Non précisée		1	1	1	100%					1	1	1	100%
	<b>TOTAL AUTRES CAS</b>		<b>1</b>	<b>1</b>	<b>1</b>	<b>100%</b>					<b>1</b>	<b>1</b>	<b>1</b>	<b>100%</b>
	<b>Ensemble</b>		<b>28</b>	<b>27</b>	<b>25</b>	<b>92,6%</b>	<b>2</b>	<b>2</b>	<b>1</b>	<b>50%</b>	<b>30</b>	<b>29</b>	<b>26</b>	<b>89,7%</b>

### 3 -Evolution de 2011 à 2019 du taux de réussite par secteur professionnel

Etablissement



Académie, scolaire (Public+Privé)



### 4 -Evolution de 2011 à 2019 du taux de réussite tous secteurs confondus

	2013	2014	2015	2016	2017	2018	2019
Etablissement	78,1	73,5	85,2	89,3	70,4	63,6	89,7
Moyenne (Public)	79,3	78,7	78,1	78	78,9	73,4	74,8
Moyenne (PU+PR)	80,3	80	78,8	78,8	79,8	74,4	75,7

# 9741233X - LPO NELSON MANDELA - ST BENOIT

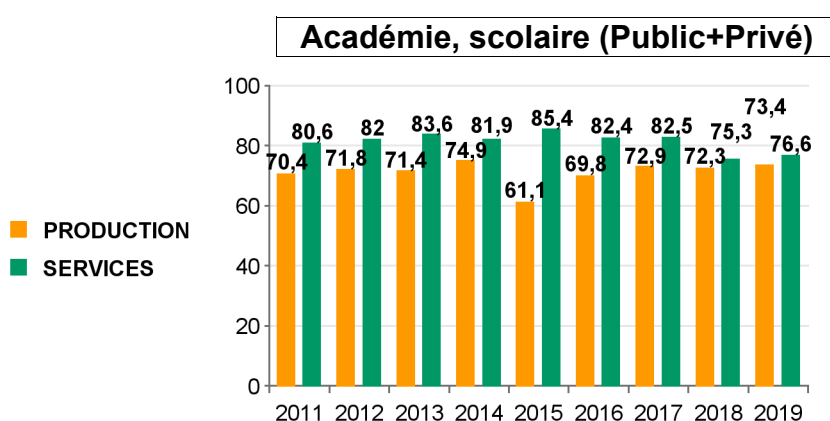
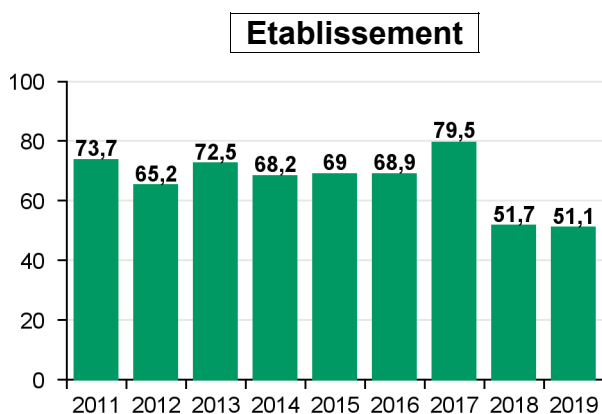
## 1 - Résultats des filles et des garçons par spécialité - BTS session 2019

Spécialité	sexes		Filles				Garçons				Total			
	insc.	prés.	reçus	TR	insc.	prés.	reçus	TR	insc.	prés.	reçus	TR		
31209 - MANAGEMENT UNITES COMMERCIALES	18	18	5	27,8%	6	6	4	66,7%	24	24	9	37,5%		
31407 - ASS DE GESTION PME PMI REF COM EU	25	25	14	56%	5	5	1	20%	30	30	15	50%		
31408 - COMPTABILITE ET GESTION	20	20	10	50%	11	11	6	54,5%	31	31	16	51,6%		
32408 - ASSISTANT DE MANAGER	20	20	13	65%	4	4	3	75%	24	24	16	66,7%		
32610 - SERV INFO ORGANISATIONS OPTION A					14	13	7	53,8%	14	13	7	53,8%		
32611 - SERV INFO ORGANISATIONS OPTION B	2	2	1	50%	13	13	6	46,2%	15	15	7	46,7%		
<b>Total Services</b>	<b>85</b>	<b>85</b>	<b>43</b>	<b>50,6%</b>	<b>53</b>	<b>52</b>	<b>27</b>	<b>51,9%</b>	<b>138</b>	<b>137</b>	<b>70</b>	<b>51,1%</b>		
<b>Ensemble</b>	<b>85</b>	<b>85</b>	<b>43</b>	<b>50,6%</b>	<b>53</b>	<b>52</b>	<b>27</b>	<b>51,9%</b>	<b>138</b>	<b>137</b>	<b>70</b>	<b>51,1%</b>		

## 2 - Résultats des filles et des garçons selon le diplôme initial - BTS session 2019

Diplôme initial	sexes		Filles				Garçons				Total			
	Série	insc.	prés.	reçus	TR	insc.	prés.	reçus	TR	insc.	prés.	reçus	TR	
BACCALAUREAT TECHNOLOGIQUE	Bac STI2D	1	1	0	0%	11	10	6	60%	12	11	6	54,5%	
	Sciences et Techniques de Gestion (ex-STT)	40	40	25	62,5%	23	23	13	56,5%	63	63	38	60,3%	
<b>TOTAL BACCALAUREAT TECHNOLOGIQUE</b>		<b>41</b>	<b>41</b>	<b>25</b>	<b>61%</b>	<b>34</b>	<b>33</b>	<b>19</b>	<b>57,6%</b>	<b>75</b>	<b>74</b>	<b>44</b>	<b>59,5%</b>	
BACCALAUREAT GENERAL	Economique et sociale	6	6	6	100%	4	4	3	75%	10	10	9	90%	
	Littéraire	1	1	1	100%	1	1	1	100%	2	2	2	100%	
	Scientifique	1	1	1	100%	2	2	2	100%	3	3	3	100%	
<b>TOTAL BACCALAUREAT GENERAL</b>		<b>8</b>	<b>8</b>	<b>8</b>	<b>100%</b>	<b>7</b>	<b>7</b>	<b>6</b>	<b>85,7%</b>	<b>15</b>	<b>15</b>	<b>14</b>	<b>93,3%</b>	
BACCALAUREAT PROFESSIONNEL	Non précisée	3	3	1	33,3%					3	3	1	33,3%	
	Production					5	5	1	20%	5	5	1	20%	
	Services	32	32	9	28,1%	6	6	0	0%	38	38	9	23,7%	
<b>TOTAL BACCALAUREAT PROFESSIONNEL</b>		<b>35</b>	<b>35</b>	<b>10</b>	<b>28,6%</b>	<b>11</b>	<b>11</b>	<b>1</b>	<b>9,1%</b>	<b>46</b>	<b>46</b>	<b>11</b>	<b>23,9%</b>	
BREVET DE TECHNICIEN	Non précisée					1	1	1	100%	1	1	1	100%	
<b>TOTAL BREVET DE TECHNICIEN</b>						<b>1</b>	<b>1</b>	<b>1</b>	<b>100%</b>	<b>1</b>	<b>1</b>	<b>1</b>	<b>100%</b>	
AUTRES CAS	Non précisée	1	1	0	0%					1	1	0	0%	
<b>TOTAL AUTRES CAS</b>		<b>1</b>	<b>1</b>	<b>0</b>	<b>0%</b>					<b>1</b>	<b>1</b>	<b>0</b>	<b>0%</b>	
<b>Ensemble</b>		<b>85</b>	<b>85</b>	<b>43</b>	<b>50,6%</b>	<b>53</b>	<b>52</b>	<b>27</b>	<b>51,9%</b>	<b>138</b>	<b>137</b>	<b>70</b>	<b>51,1%</b>	

## 3 - Evolution de 2011 à 2019 du taux de réussite par secteur professionnel



## 4 - Evolution de 2011 à 2019 du taux de réussite tous secteurs confondus

	2011	2012	2013	2014	2015	2016	2017	2018	2019
Etablissement	73,7	65,2	72,5	68,2	69	68,9	79,5	51,7	51,1
Moyenne (Public)	76,7	78,7	79,3	78,7	78,1	78	78,9	73,4	74,8
Moyenne (PU+PR)	77,7	79,3	80,3	80	78,8	78,8	79,8	74,4	75,7

# 9741263E - LPO PIERRE LAGOURGUE - LE TAMPON

## 1 - Résultats des filles et des garçons par spécialité - BTS session 2019

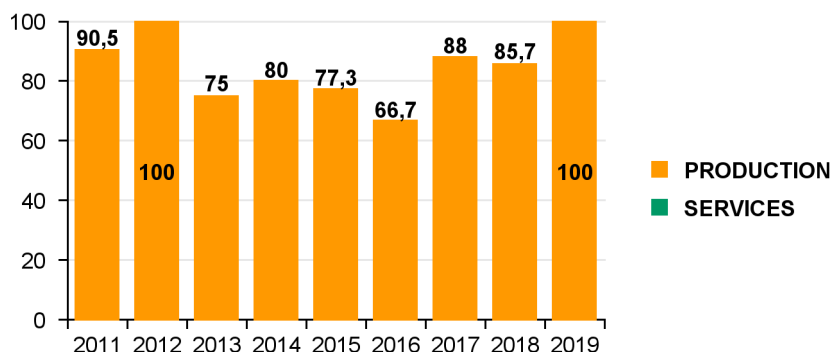
	sexe	Filles				Garçons				Total			
		insc.	prés.	reçus	TR	insc.	prés.	reçus	TR	insc.	prés.	reçus	TR
2	Spécialité												
	20008 - TECHNICO-COMMERCIAL	4	4	4	100%	11	11	11	100%	15	15	15	100%
	<b>Total Production</b>	<b>4</b>	<b>4</b>	<b>4</b>	<b>100%</b>	<b>11</b>	<b>11</b>	<b>11</b>	<b>100%</b>	<b>15</b>	<b>15</b>	<b>15</b>	<b>100%</b>
	<b>Ensemble</b>	<b>4</b>	<b>4</b>	<b>4</b>	<b>100%</b>	<b>11</b>	<b>11</b>	<b>11</b>	<b>100%</b>	<b>15</b>	<b>15</b>	<b>15</b>	<b>100%</b>

## 2 - Résultats des filles et des garçons selon le diplôme initial - BTS session 2019

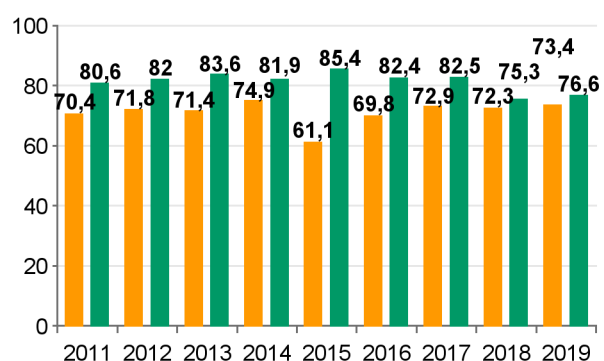
Diplôme initial	sexe	Filles				Garçons				Total				
		Série	insc.	prés.	reçus	TR	insc.	prés.	reçus	TR	insc.	prés.	reçus	TR
BACCALAUREAT TECHNOLOGIQUE	Bac STI2D		1	1	1	100%	4	4	4	100%	5	5	5	100%
	Sciences et Techniques de Gestion (ex-STT)		3	3	3	100%	4	4	4	100%	7	7	7	100%
<b>TOTAL BACCALAUREAT TECHNOLOGIQUE</b>			<b>4</b>	<b>4</b>	<b>4</b>	<b>100%</b>	<b>8</b>	<b>8</b>	<b>8</b>	<b>100%</b>	<b>12</b>	<b>12</b>	<b>12</b>	<b>100%</b>
BACCALAUREAT GENERAL	Economique et sociale						1	1	1	100%	1	1	1	100%
<b>TOTAL BACCALAUREAT GENERAL</b>							<b>1</b>	<b>1</b>	<b>1</b>	<b>100%</b>	<b>1</b>	<b>1</b>	<b>1</b>	<b>100%</b>
BACCALAUREAT PROFESSIONNEL	Production						1	1	1	100%	1	1	1	100%
	Services						1	1	1	100%	1	1	1	100%
<b>TOTAL BACCALAUREAT PROFESSIONNEL</b>							<b>2</b>	<b>2</b>	<b>2</b>	<b>100%</b>	<b>2</b>	<b>2</b>	<b>2</b>	<b>100%</b>
<b>Ensemble</b>			<b>4</b>	<b>4</b>	<b>4</b>	<b>100%</b>	<b>11</b>	<b>11</b>	<b>11</b>	<b>100%</b>	<b>15</b>	<b>15</b>	<b>15</b>	<b>100%</b>

## 3 - Evolution de 2011 à 2019 du taux de réussite par secteur professionnel

Etablissement



Académie, scolaire (Public+Privé)



## 4 - Evolution de 2011 à 2019 du taux de réussite tous secteurs confondus

	2011	2012	2013	2014	2015	2016	2017	2018	2019
Etablissement	90,5	100	75	80	77,3	66,7	88	85,7	100
Moyenne (Public)	76,7	78,7	79,3	78,7	78,1	78	78,9	73,4	74,8
Moyenne (PU+PR)	77,7	79,3	80,3	80	78,8	78,8	79,8	74,4	75,7

# 9741270M - LPO LYC METIER BEL AIR - STE SUZANNE

## 1 -Résultats des filles et des garçons par spécialité - BTS session 2019

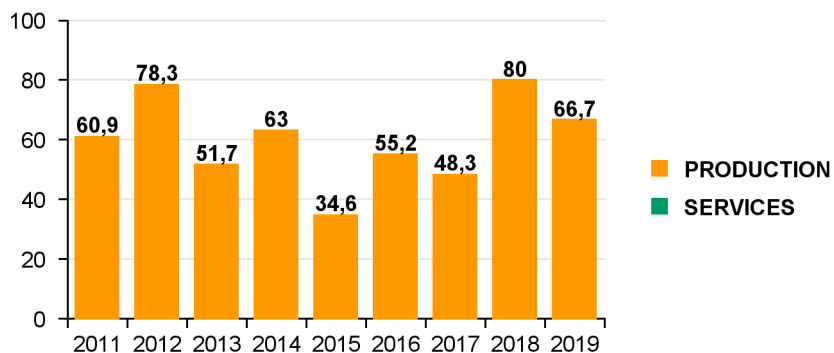
	sexe	Filles				Garçons				Total			
		insc.	prés.	reçus	TR	insc.	prés.	reçus	TR	insc.	prés.	reçus	TR
2	Spécialité												
	23205 - ENVELOPPE BATIMENTS CONC. REAL.	1	1	1	100%	9	9	8	88,9%	10	10	9	90%
	25408 - CONSTRUCTIONS METALLIQUES	3	3	2	66,7%	12	11	5	45,5%	15	14	7	50%
	<b>Total Production</b>	<b>4</b>	<b>4</b>	<b>3</b>	<b>75%</b>	<b>21</b>	<b>20</b>	<b>13</b>	<b>65%</b>	<b>25</b>	<b>24</b>	<b>16</b>	<b>66,7%</b>
	<b>Ensemble</b>	<b>4</b>	<b>4</b>	<b>3</b>	<b>75%</b>	<b>21</b>	<b>20</b>	<b>13</b>	<b>65%</b>	<b>25</b>	<b>24</b>	<b>16</b>	<b>66,7%</b>

## 2 -Résultats des filles et des garçons selon le diplôme initial - BTS session 2019

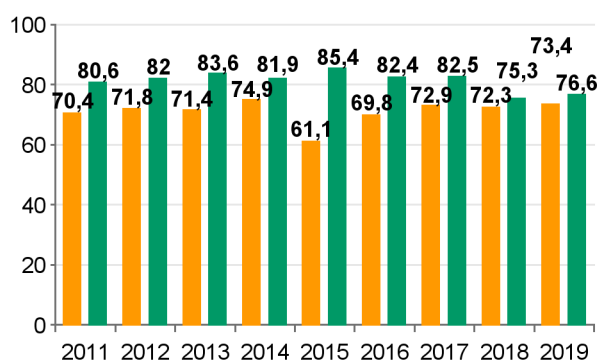
Diplôme initial	sexe	Filles				Garçons				Total				
		Série	insc.	prés.	reçus	TR	insc.	prés.	reçus	TR	insc.	prés.	reçus	TR
BACCALAUREAT TECHNOLOGIQUE	Bac STI2D		1	1	1	100%	7	7	5	71,4%	8	8	6	75%
	<b>TOTAL BACCALAUREAT TECHNOLOGIQUE</b>		<b>1</b>	<b>1</b>	<b>1</b>	<b>100%</b>	<b>7</b>	<b>7</b>	<b>5</b>	<b>71,4%</b>	<b>8</b>	<b>8</b>	<b>6</b>	<b>75%</b>
BACCALAUREAT GENERAL	Scientifique		1	1	1	100%					1	1	1	100%
	<b>TOTAL BACCALAUREAT GENERAL</b>		<b>1</b>	<b>1</b>	<b>1</b>	<b>100%</b>					<b>1</b>	<b>1</b>	<b>1</b>	<b>100%</b>
BACCALAUREAT PROFESSIONNEL	Non précisée		1	1	0	0%	2	2	1	50%	3	3	1	33,3%
	Production						9	9	6	66,7%	9	9	6	66,7%
	Services		1	1	1	100%					1	1	1	100%
	<b>TOTAL BACCALAUREAT PROFESSIONNEL</b>		<b>2</b>	<b>2</b>	<b>1</b>	<b>50%</b>	<b>11</b>	<b>11</b>	<b>7</b>	<b>63,6%</b>	<b>13</b>	<b>13</b>	<b>8</b>	<b>61,5%</b>
AUTRES CAS	Non précisée						3	2	1	50%	3	2	1	50%
	<b>TOTAL AUTRES CAS</b>						<b>3</b>	<b>2</b>	<b>1</b>	<b>50%</b>	<b>3</b>	<b>2</b>	<b>1</b>	<b>50%</b>
	<b>Ensemble</b>		<b>4</b>	<b>4</b>	<b>3</b>	<b>75%</b>	<b>21</b>	<b>20</b>	<b>13</b>	<b>65%</b>	<b>25</b>	<b>24</b>	<b>16</b>	<b>66,7%</b>

## 3 -Evolution de 2011 à 2019 du taux de réussite par secteur professionnel

Etablissement



Académie, scolaire (Public+Privé)



## 4 -Evolution de 2011 à 2019 du taux de réussite tous secteurs confondus

	2011	2012	2013	2014	2015	2016	2017	2018	2019
Etablissement	60,9	78,3	51,7	63	34,6	55,2	48,3	80	66,7
Moyenne (Public)	76,7	78,7	79,3	78,7	78,1	78	78,9	73,4	74,8
Moyenne (PU+PR)	77,7	79,3	80,3	80	78,8	78,8	79,8	74,4	75,7

## 9741324W - LGT MAHATMA GANDHI - ST ANDRE

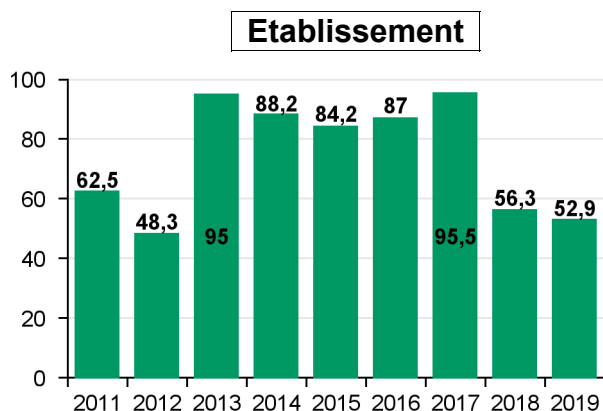
### 1 -Résultats des filles et des garçons par spécialité - BTS session 2019

	sexe	Filles				Garçons				Total			
		insc.	prés.	reçus	TR	insc.	prés.	reçus	TR	insc.	prés.	reçus	TR
3	31407 - ASS DE GESTION PME PMI REF COM EU	12	12	7	58,3%	5	5	2	40%	17	17	9	52,9%
	<b>Total Services</b>	<b>12</b>	<b>12</b>	<b>7</b>	<b>58,3%</b>	<b>5</b>	<b>5</b>	<b>2</b>	<b>40%</b>	<b>17</b>	<b>17</b>	<b>9</b>	<b>52,9%</b>
	<b>Ensemble</b>	<b>12</b>	<b>12</b>	<b>7</b>	<b>58,3%</b>	<b>5</b>	<b>5</b>	<b>2</b>	<b>40%</b>	<b>17</b>	<b>17</b>	<b>9</b>	<b>52,9%</b>

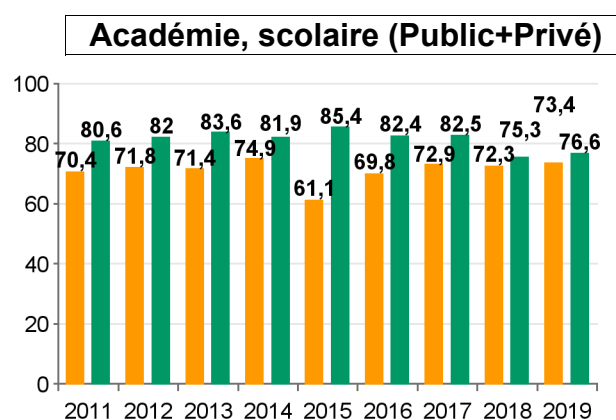
### 2 -Résultats des filles et des garçons selon le diplôme initial - BTS session 2019

Diplôme initial	sexe	Filles				Garçons				Total			
		insc.	prés.	reçus	TR	insc.	prés.	reçus	TR	insc.	prés.	reçus	TR
BACCALAUREAT TECHNOLOGIQUE	Sciences et Techniques de Gestion (ex-STT)	7	7	5	71,4%	5	5	2	40%	12	12	7	58,3%
	<b>TOTAL BACCALAUREAT TECHNOLOGIQUE</b>	<b>7</b>	<b>7</b>	<b>5</b>	<b>71,4%</b>	<b>5</b>	<b>5</b>	<b>2</b>	<b>40%</b>	<b>12</b>	<b>12</b>	<b>7</b>	<b>58,3%</b>
BACCALAUREAT GENERAL	Economique et sociale	1	1	1	100%					1	1	1	100%
	<b>TOTAL BACCALAUREAT GENERAL</b>	<b>1</b>	<b>1</b>	<b>1</b>	<b>100%</b>					<b>1</b>	<b>1</b>	<b>1</b>	<b>100%</b>
BACCALAUREAT PROFESSIONNEL	Services	4	4	1	25%					4	4	1	25%
	<b>TOTAL BACCALAUREAT PROFESSIONNEL</b>	<b>4</b>	<b>4</b>	<b>1</b>	<b>25%</b>					<b>4</b>	<b>4</b>	<b>1</b>	<b>25%</b>
	<b>Ensemble</b>	<b>12</b>	<b>12</b>	<b>7</b>	<b>58,3%</b>	<b>5</b>	<b>5</b>	<b>2</b>	<b>40%</b>	<b>17</b>	<b>17</b>	<b>9</b>	<b>52,9%</b>

### 3 -Evolution de 2011 à 2019 du taux de réussite par secteur professionnel



PRODUCTION  
SERVICES



### 4 -Evolution de 2011 à 2019 du taux de réussite tous secteurs confondus

	2011	2012	2013	2014	2015	2016	2017	2018	2019
Etablissement	62,5	48,3	95	88,2	84,2	87	95,5	56,3	52,9
Moyenne (Public)	76,7	78,7	79,3	78,7	78,1	78	78,9	73,4	74,8
Moyenne (PU+PR)	77,7	79,3	80,3	80	78,8	78,8	79,8	74,4	75,7

## 9741380G - LPO DE ST PAUL 4

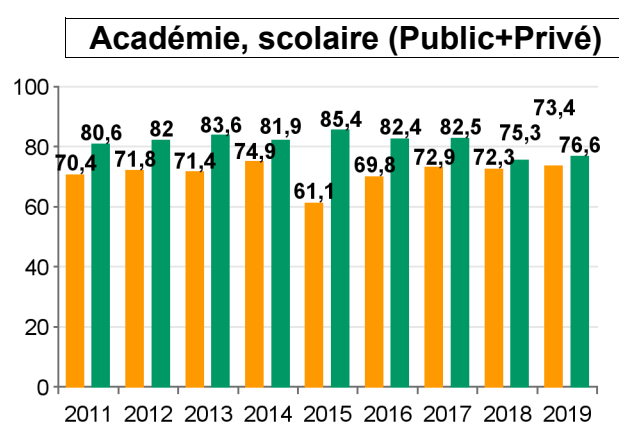
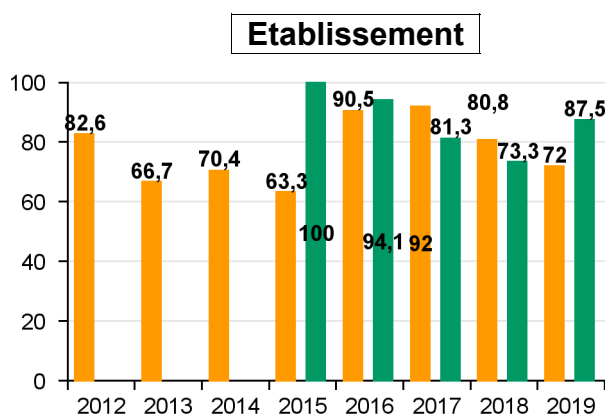
### 1 - Résultats des filles et des garçons par spécialité - BTS session 2019

	sexe	Filles				Garçons				Total			
		insc.	prés.	reçus	TR	insc.	prés.	reçus	TR	insc.	prés.	reçus	TR
2	22103 - QUALITE INDUSTRIES ALIM.& BIO.IND	9	8	6	75%	4	4	2	50%	13	12	8	66,7%
	22207 - BIOANALYSES ET CONTROLES	6	6	5	83,3%	7	7	5	71,4%	13	13	10	76,9%
<b>Total Production</b>		<b>15</b>	<b>14</b>	<b>11</b>	<b>78,6%</b>	<b>11</b>	<b>11</b>	<b>7</b>	<b>63,6%</b>	<b>26</b>	<b>25</b>	<b>18</b>	<b>72%</b>
3	33001 - SERVICES&PRESTATIONS SECTEURS S&	16	16	14	87,5%					16	16	14	87,5%
	<b>Total Services</b>	<b>16</b>	<b>16</b>	<b>14</b>	<b>87,5%</b>					<b>16</b>	<b>16</b>	<b>14</b>	<b>87,5%</b>
<b>Ensemble</b>		<b>31</b>	<b>30</b>	<b>25</b>	<b>83,3%</b>	<b>11</b>	<b>11</b>	<b>7</b>	<b>63,6%</b>	<b>42</b>	<b>41</b>	<b>32</b>	<b>78%</b>

### 2 - Résultats des filles et des garçons selon le diplôme initial - BTS session 2019

Diplôme initial	sexe	Filles				Garçons				Total				
		Série	insc.	prés.	reçus	TR	insc.	prés.	reçus	TR	insc.	prés.	reçus	TR
BACCALAUREAT TECHNOLOGIQUE	Sciences et Techniques de Gestion (ex-STT)		2	2	2	100%					2	2	2	100%
	Sciences et Techno. de Laboratoire		8	7	5	71,4%	10	10	7	70%	18	17	12	70,6%
	Sciences médico-sociales		7	7	6	85,7%					7	7	6	85,7%
<b>TOTAL BACCALAUREAT TECHNOLOGIQUE</b>			<b>17</b>	<b>16</b>	<b>13</b>	<b>81,3%</b>	<b>10</b>	<b>10</b>	<b>7</b>	<b>70%</b>	<b>27</b>	<b>26</b>	<b>20</b>	<b>76,9%</b>
BACCALAUREAT GENERAL	Economique et sociale		2	2	2	100%					2	2	2	100%
	Scientifique		5	5	4	80%					5	5	4	80%
<b>TOTAL BACCALAUREAT GENERAL</b>			<b>7</b>	<b>7</b>	<b>6</b>	<b>85,7%</b>					<b>7</b>	<b>7</b>	<b>6</b>	<b>85,7%</b>
BACCALAUREAT PROFESSIONNEL	Non précisée		3	3	3	100%					3	3	3	100%
	Production		2	2	2	100%	1	1	0	0%	3	3	2	66,7%
<b>TOTAL BACCALAUREAT PROFESSIONNEL</b>			<b>5</b>	<b>5</b>	<b>5</b>	<b>100%</b>	<b>1</b>	<b>1</b>	<b>0</b>	<b>0%</b>	<b>6</b>	<b>6</b>	<b>5</b>	<b>83,3%</b>
AUTRES CAS	Non précisée		2	2	1	50%					2	2	1	50%
<b>TOTAL AUTRES CAS</b>			<b>2</b>	<b>2</b>	<b>1</b>	<b>50%</b>					<b>2</b>	<b>2</b>	<b>1</b>	<b>50%</b>
<b>Ensemble</b>			<b>31</b>	<b>30</b>	<b>25</b>	<b>83,3%</b>	<b>11</b>	<b>11</b>	<b>7</b>	<b>63,6%</b>	<b>42</b>	<b>41</b>	<b>32</b>	<b>78%</b>

### 3 - Evolution de 2011 à 2019 du taux de réussite par secteur professionnel



### 4 - Evolution de 2011 à 2019 du taux de réussite tous secteurs confondus

	2012	2013	2014	2015	2016	2017	2018	2019
Etablissement	82,6	66,7	70,4	72,5	92,1	87,8	78	78
Moyenne (Public)	78,7	79,3	78,7	78,1	78	78,9	73,4	74,8
Moyenne (PU+PR)	79,3	80,3	80	78,8	78,8	79,8	74,4	75,7

## Résultats aux BTS 2019 : récapitulatif des lycées publics

### 1 - Résultats des filles et des garçons par spécialité - BTS session 2019

Spécialité	Filles				Garçons				Total			
	insc.	prés.	reçus	TR	insc.	prés.	reçus	TR	insc.	prés.	reçus	TR
20008 - TECHNICO-COMMERCIAL	4	4	4	100%	11	11	11	100%	15	15	15	100%
20111 - CONCEPT. ET REAL. DE SYST. AUTO					22	22	16	72,7%	22	22	16	72,7%
20112 - SYSTEMES NUMERIQUES OPTION A					23	23	19	82,6%	23	23	19	82,6%
20113 - CONTROL. INDUS & REGUL AUTOMATIQ	2	2	2	100%	10	10	6	60%	12	12	8	66,7%
22103 - QUALITE INDUSTRIES ALIM.& BIO.IND	9	8	6	75%	4	4	2	50%	13	12	8	66,7%
22207 - BIOANALYSES ET CONTROLES	6	6	5	83,3%	7	7	5	71,4%	13	13	10	76,9%
22709 - FLUIDES ENERGIES DOMOTIQUE OPT A					5	5	2	40%	5	5	2	40%
22710 - FLUIDES ENERGIES DOMOTIQUE OPT B					6	5	4	80%	6	5	4	80%
22711 - FLUIDES ENERGIES DOMOTIQUE OPT C	1	1	1	100%	20	20	18	90%	21	21	19	90,5%
23010 - ETUDES ET ECONOMIE DE LA CONSTRU	4	4	2	50%	23	23	11	47,8%	27	27	13	48,1%
23012 - BATIMENT	5	5	3	60%	17	17	10	58,8%	22	22	13	59,1%
23107 - TRAVAUX PUBLICS	1	1	0	0%	17	17	12	70,6%	18	18	12	66,7%
23205 - ENVELOPPE BATIMENTS CONC. REAL.	1	1	1	100%	9	9	8	88,9%	10	10	9	90%
23304 - AMENAGEMENT FINITION	3	3	3	100%	8	6	4	66,7%	11	9	7	77,8%
23305 - ETUDE ET REALISATION D'AGENCEMENT	6	6	6	100%	4	4	2	50%	10	10	8	80%
23411 - DEVELOPPEMENT ET REALISATION BOIS					11	11	8	72,7%	11	11	8	72,7%
23412 - SYSTEME CONSTRUCTIF BOIS&HABITAT	2	2	2	100%	5	5	3	60%	7	7	5	71,4%
24206 - DESIGN MODE,TEXT&ENV:OPTION A	10	10	8	80%	2	2	2	100%	12	12	10	83,3%
25001 - ASSISTANCE TECHNIQUE D'INGENIEUR	7	7	6	85,7%	28	25	14	56%	35	32	20	62,5%
25007 - MAINT. SYSTEMES OPT SYST. PRODUC.	1	1	1	100%	34	34	25	73,5%	35	35	26	74,3%
25008 - MAINT. SYSTEMES OPT SYST.ENER.FL.					8	8	6	75%	8	8	6	75%
25215 - MAINTENANCE VEH. OPT A VOIT.PART.					26	26	21	80,8%	26	26	21	80,8%
25408 - CONSTRUCTIONS METALLIQUES	3	3	2	66,7%	12	11	5	45,5%	15	14	7	50%
25515 - ELECTROTECHNIQUE	2	2	2	100%	35	35	31	88,6%	37	37	33	89,2%
25516 - SYSTEMES NUMERIQUES OPTION B					22	22	15	68,2%	22	22	15	68,2%
<b>Total Production</b>	<b>67</b>	<b>66</b>	<b>54</b>	<b>81,8%</b>	<b>369</b>	<b>362</b>	<b>260</b>	<b>71,8%</b>	<b>436</b>	<b>428</b>	<b>314</b>	<b>73,4%</b>
31102 - TRANSPORT ET PRESTAT. LOGISTIQUES	17	17	13	76,5%	12	12	10	83,3%	29	29	23	79,3%
31209 - MANAGEMENT UNITES COMMERCIALES	85	84	53	63,1%	51	51	40	78,4%	136	135	93	68,9%
31210 - NEGOCIATION ET RELATION CLIENT	48	48	42	87,5%	31	31	26	83,9%	79	79	68	86,1%
31211 - COMMERCE INTERNATIONAL A R.C.EUR	14	14	13	92,9%	14	14	11	78,6%	28	28	24	85,7%
31309 - PROFESSIONS IMMOBILIERES	11	11	8	72,7%	3	3	2	66,7%	14	14	10	71,4%
31310 - BANQUE, CONSEILLER DE CLIENTELE	17	17	16	94,1%	6	6	5	83,3%	23	23	21	91,3%
31311 - ASSURANCE	14	14	12	85,7%	7	7	3	42,9%	21	21	15	71,4%
31407 - ASS DE GESTION PME PMI REF COM EU	113	113	81	71,7%	34	34	18	52,9%	147	147	99	67,3%
31408 - COMPTABILITE ET GESTION	61	60	45	75%	44	43	35	81,4%	105	103	80	77,7%
32002 - COMMUNICATION	23	23	21	91,3%	3	3	3	100%	26	26	24	92,3%
32408 - ASSISTANT DE MANAGER	73	72	53	73,6%	15	15	13	86,7%	88	87	66	75,9%
32610 - SERV INFO ORGANISATIONS OPTION A	1	1	1	100%	28	27	16	59,3%	29	28	17	60,7%
32611 - SERV INFO ORGANISATIONS OPTION B	4	4	3	75%	32	32	23	71,9%	36	36	26	72,2%
33001 - SERVICES&PRESTATIONS SECTEURS S&S	30	29	27	93,1%	1	1	1	100%	31	30	28	93,3%
33109 - ANALYSES DE BIOLOGIE MEDICALE	15	15	9	60%	5	5	1	20%	20	20	10	50%
33204 - ECONOMIE SOCIALE FAMILIALE	42	41	31	75,6%	3	3	0	0%	45	44	31	70,5%
33414 - HOTELLERIE-RESTAURATION OPT A	4	4	2	50%	5	4	2	50%	9	8	4	50%
33415 - HOTELLERIE-RESTAURATION OPT B	3	3	2	66,7%	9	8	8	100%	12	11	10	90,9%
33420 - TOURISME	46	45	40	88,9%	4	4	3	75%	50	49	43	87,8%
33603 - METIERS ESTH.COSMET.PARFUM.OPTA	7	7	5	71,4%					7	7	5	71,4%
34304 - METIERS SERVICES ENVIRONNEMENT	2	2	2	100%	4	4	3	75%	6	6	5	83,3%
<b>Total Services</b>	<b>630</b>	<b>624</b>	<b>479</b>	<b>76,8%</b>	<b>311</b>	<b>307</b>	<b>223</b>	<b>72,6%</b>	<b>941</b>	<b>931</b>	<b>702</b>	<b>75,4%</b>
<b>Ensemble</b>	<b>697</b>	<b>690</b>	<b>533</b>	<b>77,2%</b>	<b>680</b>	<b>669</b>	<b>483</b>	<b>72,2%</b>	<b>1 377</b>	<b>1 359</b>	<b>1 016</b>	<b>74,8%</b>

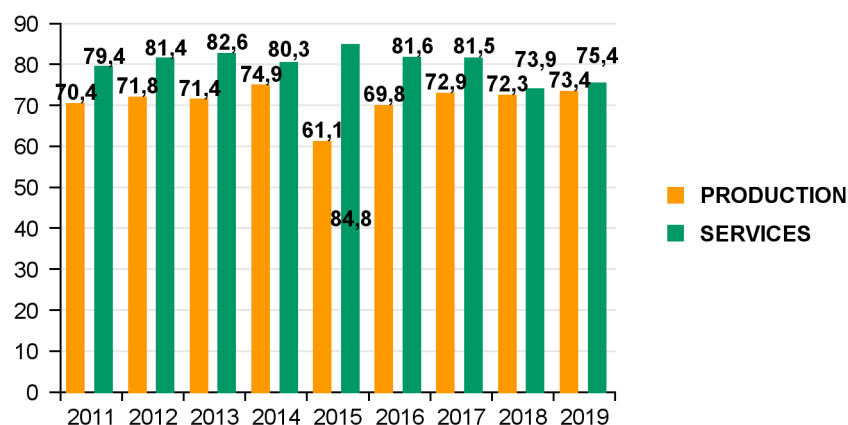


## 2 - Résultats des filles et des garçons selon le diplôme initial - BTS session 2019

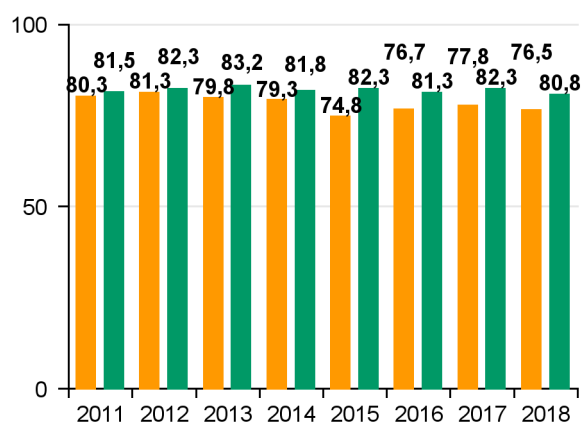
Diplôme initial	sexe	Filles				Garçons				Total				
		Série	insc.	prés.	reçus	TR	insc.	prés.	reçus	TR	insc.	prés.	reçus	TR
<b>BACCALAUREAT TECHNOLOGIQUE</b>	Bac STD2A		3	3	2	66,7%					3	3	2	66,7%
	Bac STI2D		28	28	26	92,9%	173	171	130	76%	201	199	156	78,4%
	Hôtellerie		5	5	3	60%	3	3	2	66,7%	8	8	5	62,5%
	Sciences et Techniques de Gestion (ex-STT)		275	271	220	81,2%	161	161	125	77,6%	436	432	345	79,9%
	Sciences et Techno. de Laboratoire		14	13	9	69,2%	14	14	9	64,3%	28	27	18	66,7%
	Sciences médico-sociales		48	48	38	79,2%	4	4	1	25%	52	52	39	75%
<b>TOTAL BACCALAUREAT TECHNOLOGIQUE</b>		<b>373</b>	<b>368</b>	<b>298</b>	<b>81%</b>	<b>355</b>	<b>353</b>	<b>267</b>	<b>75,6%</b>	<b>728</b>	<b>721</b>	<b>565</b>	<b>78,4%</b>	
<b>BACCALAUREAT GENERAL</b>	Economique et sociale		66	66	66	100%	36	36	30	83,3%	102	102	96	94,1%
	Littéraire		42	41	40	97,6%	4	4	4	100%	46	45	44	97,8%
	Scientifique		29	29	27	93,1%	51	51	48	94,1%	80	80	75	93,8%
<b>TOTAL BACCALAUREAT GENERAL</b>		<b>137</b>	<b>136</b>	<b>133</b>	<b>97,8%</b>	<b>91</b>	<b>91</b>	<b>82</b>	<b>90,1%</b>	<b>228</b>	<b>227</b>	<b>215</b>	<b>94,7%</b>	
<b>BACCALAUREAT PROFESSIONNEL</b>	Non précisée		28	28	17	60,7%	49	48	18	37,5%	77	76	35	46,1%
	Production		10	10	7	70%	126	123	87	70,7%	136	133	94	70,7%
	Services		138	137	71	51,8%	44	42	24	57,1%	182	179	95	53,1%
<b>TOTAL BACCALAUREAT PROFESSIONNEL</b>		<b>176</b>	<b>175</b>	<b>95</b>	<b>54,3%</b>	<b>219</b>	<b>213</b>	<b>129</b>	<b>60,6%</b>	<b>395</b>	<b>388</b>	<b>224</b>	<b>57,7%</b>	
<b>BREVET DE TECHNICIEN</b>	Non précisée		2	2	2	100%	1	1	1	100%	3	3	3	100%
<b>TOTAL BREVET DE TECHNICIEN</b>		<b>2</b>	<b>2</b>	<b>2</b>	<b>100%</b>	<b>1</b>	<b>1</b>	<b>1</b>	<b>100%</b>	<b>3</b>	<b>3</b>	<b>3</b>	<b>100%</b>	
<b>AUTRES CAS</b>	Non précisée		9	9	5	55,6%	14	11	4	36,4%	23	20	9	45%
<b>TOTAL AUTRES CAS</b>		<b>9</b>	<b>9</b>	<b>5</b>	<b>55,6%</b>	<b>14</b>	<b>11</b>	<b>4</b>	<b>36,4%</b>	<b>23</b>	<b>20</b>	<b>9</b>	<b>45%</b>	
<b>Ensemble</b>		<b>697</b>	<b>690</b>	<b>533</b>	<b>77,2%</b>	<b>680</b>	<b>669</b>	<b>483</b>	<b>72,2%</b>	<b>1 377</b>	<b>1 359</b>	<b>1 016</b>	<b>74,8%</b>	

## 3 - Evolution de 2011 à 2019 du taux de réussite par secteur professionnel

**Académie (Public)**



**National (Public)**



## 4 - Evolution de 2011 à 2019 du taux de réussite tous secteurs professionnels confondus

Taux de réussite national comparables (champ : spécialités de formation Réunion)

Tous secteurs confondus	2011	2012	2013	2014	2015	2016	2017	2018	2019
Académie	76,7	78,7	79,3	78,7	77,9	78	78,9	73,4	74,8
National (Public)	81,2	82	82,2	81,1	80,2	80	81	79,6	

**9740679V - LYCEE PRIVE CLUNY - STE SUZANNE**

**1 -Résultats des filles et des garçons par spécialité - BTS session 2019**

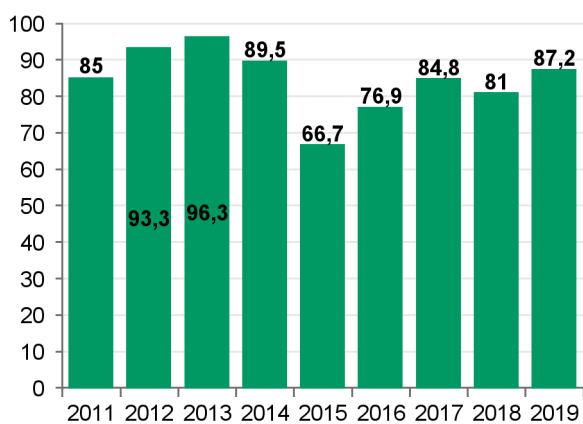
Spécialité	Filles		Garçons				Total					
	insc.	prés.	reçus	TR	insc.	prés.	reçus	TR	insc.	prés.	reçus	TR
31210 - NEGOCIATION ET RELATION CLIENT	9	9	9	100%	10	10	7	70%	19	19	16	84,2%
31211 - COMMERCE INTERNATIONAL A R.C.EUR	12	12	10	83,3%	8	8	8	100%	20	20	18	90%
<b>Total Services</b>	<b>21</b>	<b>21</b>	<b>19</b>	<b>90,5%</b>	<b>18</b>	<b>18</b>	<b>15</b>	<b>83,3%</b>	<b>39</b>	<b>39</b>	<b>34</b>	<b>87,2%</b>
<b>Ensemble</b>	<b>21</b>	<b>21</b>	<b>19</b>	<b>90,5%</b>	<b>18</b>	<b>18</b>	<b>15</b>	<b>83,3%</b>	<b>39</b>	<b>39</b>	<b>34</b>	<b>87,2%</b>

**2 -Résultats des filles et des garçons selon le diplôme initial - BTS session 2019**

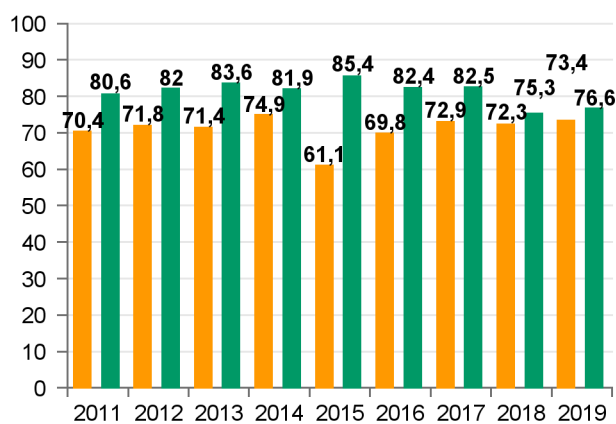
Diplôme initial	Filles		Garçons				Total						
	insc.	prés.	reçus	TR	insc.	prés.	reçus	TR	insc.	prés.	reçus	TR	
<b>BACCALAUREAT TECHNOLOGIQUE</b>	Bac STI2D				1	1	1	100%	1	1	1	100%	
	Sciences et Techniques de Gestion (ex-STT)	3	3	2	66,7%	5	5	4	80%	8	8	6	75%
	Sciences médico-sociales	1	1	1	100%					1	1	1	100%
<b>TOTAL BACCALAUREAT TECHNOLOGIQUE</b>	<b>4</b>	<b>4</b>	<b>3</b>	<b>75%</b>	<b>6</b>	<b>6</b>	<b>5</b>	<b>83,3%</b>	<b>10</b>	<b>10</b>	<b>8</b>	<b>80%</b>	
<b>BACCALAUREAT GENERAL</b>	Economique et sociale	4	4	4	100%	6	6	6	100%	10	10	10	100%
	Littéraire	6	6	5	83,3%					6	6	5	83,3%
	Scientifique	2	2	2	100%	2	2	2	100%	4	4	4	100%
<b>TOTAL BACCALAUREAT GENERAL</b>	<b>12</b>	<b>12</b>	<b>11</b>	<b>91,7%</b>	<b>8</b>	<b>8</b>	<b>8</b>	<b>100%</b>	<b>20</b>	<b>20</b>	<b>19</b>	<b>95%</b>	
<b>BACCALAUREAT PROFESSIONNEL</b>	Services	5	5	5	100%	4	4	2	50%	9	9	7	77,8%
<b>TOTAL BACCALAUREAT PROFESSIONNEL</b>	<b>5</b>	<b>5</b>	<b>5</b>	<b>100%</b>	<b>4</b>	<b>4</b>	<b>2</b>	<b>50%</b>	<b>9</b>	<b>9</b>	<b>7</b>	<b>77,8%</b>	
<b>Ensemble</b>	<b>21</b>	<b>21</b>	<b>19</b>	<b>90,5%</b>	<b>18</b>	<b>18</b>	<b>15</b>	<b>83,3%</b>	<b>39</b>	<b>39</b>	<b>34</b>	<b>87,2%</b>	

**3 -Evolution de 2011 à 2019 du taux de réussite par secteur professionnel**

**Etablissement**



**Académie, scolaire (Public+Privé)**



**4 -Evolution de 2011 à 2019 du taux de réussite tous secteurs confondus**

	2011	2012	2013	2014	2015	2016	2017	2018	2019
<b>Etablissement</b>	85	93,3	96,3	89,5	66,7	76,9	84,8	81	87,2
<b>Moyenne (Privé)</b>	91	88,5	93	96,1	88,4	89,2	89,7	84,2	84,5
<b>Moyenne (PU+PR)</b>	77,7	79,3	80,3	80	78,8	78,8	79,8	74,4	75,7

# Résultats au BTS des candidats inscrits dans l'enseignement privé

## 9741255W - LPO CATHO. ST CHARLES - ST PIERRE

### 1 - Résultats des filles et des garçons par spécialité - BTS session 2019

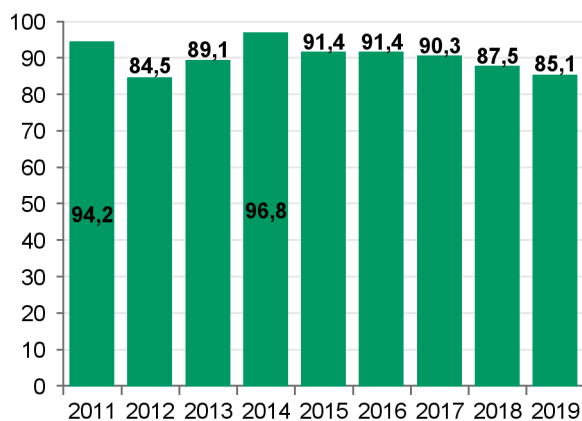
Spécialité	sexes		Filles				Garçons				Total			
	insc.	prés.	reçus	TR	insc.	prés.	reçus	TR	insc.	prés.	reçus	TR		
31102 - TRANSPORT ET PRESTAT. LOGISTIQUES	3	3	2	66,7%	13	13	7	53,8%	16	16	9	56,3%		
31210 - NEGOCIATION ET RELATION CLIENT	15	15	13	86,7%	11	11	11	100%	26	26	24	92,3%		
31211 - COMMERCE INTERNATIONAL A R.C.EUR	22	22	22	100%	10	10	8	80%	32	32	30	93,8%		
<b>Total Services</b>	<b>40</b>	<b>40</b>	<b>37</b>	<b>92,5%</b>	<b>34</b>	<b>34</b>	<b>26</b>	<b>76,5%</b>	<b>74</b>	<b>74</b>	<b>63</b>	<b>85,1%</b>		
<b>Ensemble</b>	<b>40</b>	<b>40</b>	<b>37</b>	<b>92,5%</b>	<b>34</b>	<b>34</b>	<b>26</b>	<b>76,5%</b>	<b>74</b>	<b>74</b>	<b>63</b>	<b>85,1%</b>		

### 2 - Résultats des filles et des garçons selon le diplôme initial - BTS session 2019

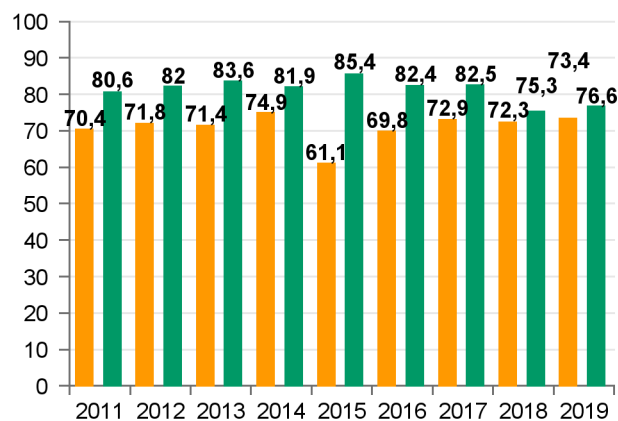
Diplôme initial	sexes		Filles				Garçons				Total			
	Série	insc.	prés.	reçus	TR	insc.	prés.	reçus	TR	insc.	prés.	reçus	TR	
BACCALAUREAT TECHNOLOGIQUE	Bac STI2D					1	1	1	100%	1	1	1	100%	
	Sciences et Techniques de Gestion (ex-STT)	14	14	14	100%	20	20	17	85%	34	34	31	91,2%	
<b>TOTAL BACCALAUREAT TECHNOLOGIQUE</b>		<b>14</b>	<b>14</b>	<b>14</b>	<b>100%</b>	<b>21</b>	<b>21</b>	<b>18</b>	<b>85,7%</b>	<b>35</b>	<b>35</b>	<b>32</b>	<b>91,4%</b>	
BACCALAUREAT GENERAL	Economique et sociale	14	14	13	92,9%	4	4	3	75%	18	18	16	88,9%	
	Littéraire	8	8	8	100%	2	2	2	100%	10	10	10	100%	
	Scientifique	1	1	1	100%	2	2	2	100%	3	3	3	100%	
<b>TOTAL BACCALAUREAT GENERAL</b>		<b>23</b>	<b>23</b>	<b>22</b>	<b>95,7%</b>	<b>8</b>	<b>8</b>	<b>7</b>	<b>87,5%</b>	<b>31</b>	<b>31</b>	<b>29</b>	<b>93,5%</b>	
BACCALAUREAT PROFESSIONNEL	Services	3	3	1	33,3%	5	5	1	20%	8	8	2	25%	
<b>TOTAL BACCALAUREAT PROFESSIONNEL</b>		<b>3</b>	<b>3</b>	<b>1</b>	<b>33,3%</b>	<b>5</b>	<b>5</b>	<b>1</b>	<b>20%</b>	<b>8</b>	<b>8</b>	<b>2</b>	<b>25%</b>	
<b>Ensemble</b>		<b>40</b>	<b>40</b>	<b>37</b>	<b>92,5%</b>	<b>34</b>	<b>34</b>	<b>26</b>	<b>76,5%</b>	<b>74</b>	<b>74</b>	<b>63</b>	<b>85,1%</b>	

### 3 - Evolution de 2011 à 2019 du taux de réussite par secteur professionnel

Etablissement



Académie, scolaire (Public+Privé)



### 4 - Evolution de 2011 à 2019 du taux de réussite tous secteurs confondus

	2011	2012	2013	2014	2015	2016	2017	2018	2019
Etablissement	94,2	84,5	89,1	96,8	91,4	91,4	90,3	87,5	85,1
Moyenne (Privé)	91	88,5	93	96,1	88,4	89,2	89,7	84,2	84,5
Moyenne (PU+PR)	77,7	79,3	80,3	80	78,8	78,8	79,8	74,4	75,7

**9741256X - LGT LEVAVASSEUR ST DENIS**

**1 -Résultats des filles et des garçons par spécialité - BTS session 2019**

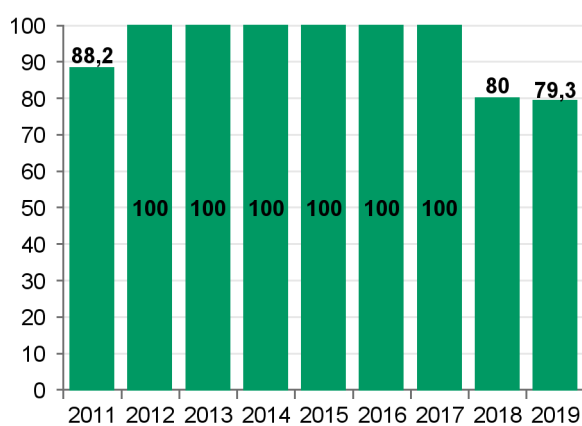
3	Spécialité	Filles				Garçons				Total			
		insc.	prés.	reçus	TR	insc.	prés.	reçus	TR	insc.	prés.	reçus	TR
	31408 - COMPTABILITE ET GESTION	3	3	3	100%	13	13	13	100%	16	16	16	100%
	33204 - ECONOMIE SOCIALE FAMILIALE	14	13	7	53,8%	1	0	0		15	13	7	53,8%
	<b>Total Services</b>	<b>17</b>	<b>16</b>	<b>10</b>	<b>62,5%</b>	<b>14</b>	<b>13</b>	<b>13</b>	<b>100%</b>	<b>31</b>	<b>29</b>	<b>23</b>	<b>79,3%</b>
	<b>Ensemble</b>	<b>17</b>	<b>16</b>	<b>10</b>	<b>62,5%</b>	<b>14</b>	<b>13</b>	<b>13</b>	<b>100%</b>	<b>31</b>	<b>29</b>	<b>23</b>	<b>79,3%</b>

**2 -Résultats des filles et des garçons selon le diplôme initial - BTS session 2019**

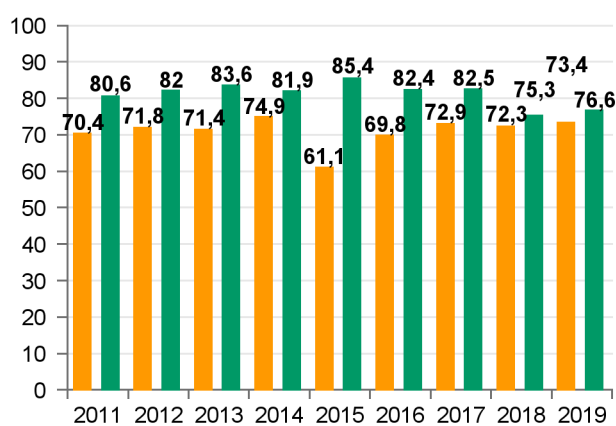
Diplôme initial	Série	Filles				Garçons				Total			
		insc.	prés.	reçus	TR	insc.	prés.	reçus	TR	insc.	prés.	reçus	TR
BACCALAUREAT TECHNOLOGIQUE	Sciences et Techniques de Gestion (ex-STT)	1	1	1	100%	4	4	4	100%	5	5	5	100%
	Sciences médico-sociales	4	4	2	50%	1	0	0		5	4	2	50%
<b>TOTAL BACCALAUREAT TECHNOLOGIQUE</b>		<b>5</b>	<b>5</b>	<b>3</b>	<b>60%</b>	<b>5</b>	<b>4</b>	<b>4</b>	<b>100%</b>	<b>10</b>	<b>9</b>	<b>7</b>	<b>77,8%</b>
BACCALAUREAT GENERAL	Economique et sociale	1	1	1	100%	6	6	6	100%	7	7	7	100%
	Littéraire	3	3	2	66,7%					3	3	2	66,7%
	Scientifique	3	3	3	100%	3	3	3	100%	6	6	6	100%
<b>TOTAL BACCALAUREAT GENERAL</b>		<b>7</b>	<b>7</b>	<b>6</b>	<b>85,7%</b>	<b>9</b>	<b>9</b>	<b>9</b>	<b>100%</b>	<b>16</b>	<b>16</b>	<b>15</b>	<b>93,8%</b>
BACCALAUREAT PROFESSIONNEL	Non précisée	3	2	0	0%					3	2	0	0%
	Services	2	2	1	50%					2	2	1	50%
<b>TOTAL BACCALAUREAT PROFESSIONNEL</b>		<b>5</b>	<b>4</b>	<b>1</b>	<b>25%</b>					<b>5</b>	<b>4</b>	<b>1</b>	<b>25%</b>
<b>Ensemble</b>		<b>17</b>	<b>16</b>	<b>10</b>	<b>62,5%</b>	<b>14</b>	<b>13</b>	<b>13</b>	<b>100%</b>	<b>31</b>	<b>29</b>	<b>23</b>	<b>79,3%</b>

**3 -Evolution de 2011 à 2019 du taux de réussite par secteur professionnel**

**Etablissement**



**Académie, scolaire (Public+Privé)**



**4 -Evolution de 2011 à 2019 du taux de réussite tous secteurs confondus**

	2011	2012	2013	2014	2015	2016	2017	2018	2019
<b>Etablissement</b>	88,2	100	100	100	100	100	100	80	79,3
<b>Moyenne (Privé)</b>	91	88,5	93	96,1	88,4	89,2	89,7	84,2	84,5
<b>Moyenne (PU+PR)</b>	77,7	79,3	80,3	80	78,8	78,8	79,8	74,4	75,7

## Résultats aux BTS 2019 : récapitulatif des lycées privés

### 1 - Résultats des filles et des garçons par spécialité - BTS session 2019

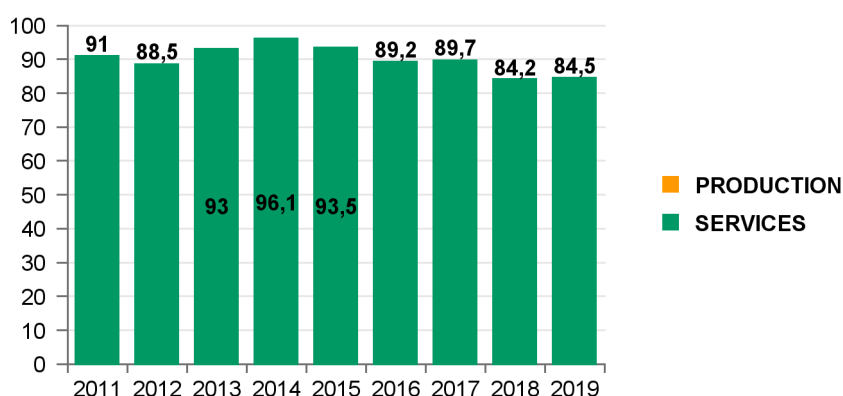
Spécialité	sexé	Filles				Garçons				Total			
		insc.	prés.	reçus	TR	insc.	prés.	reçus	TR	insc.	prés.	reçus	TR
31102 - TRANSPORT ET PRESTAT. LOGISTIQUES		3	3	2	66,7%	13	13	7	53,8%	16	16	9	56,3%
31210 - NEGOCIATION ET RELATION CLIENT		24	24	22	91,7%	21	21	18	85,7%	45	45	40	88,9%
31211 - COMMERCE INTERNATIONAL A R.C.EUR		34	34	32	94,1%	18	18	16	88,9%	52	52	48	92,3%
31408 - COMPTABILITE ET GESTION		3	3	3	100%	13	13	13	100%	16	16	16	100%
33204 - ECONOMIE SOCIALE FAMILIALE		14	13	7	53,8%	1	0	0		15	13	7	53,8%
<b>Total Services</b>		<b>78</b>	<b>77</b>	<b>66</b>	<b>85,7%</b>	<b>66</b>	<b>65</b>	<b>54</b>	<b>83,1%</b>	<b>144</b>	<b>142</b>	<b>120</b>	<b>84,5%</b>
<b>Ensemble</b>		<b>78</b>	<b>77</b>	<b>66</b>	<b>85,7%</b>	<b>66</b>	<b>65</b>	<b>54</b>	<b>83,1%</b>	<b>144</b>	<b>142</b>	<b>120</b>	<b>84,5%</b>

### 2 - Résultats des filles et des garçons selon le diplôme initial - BTS session 2019

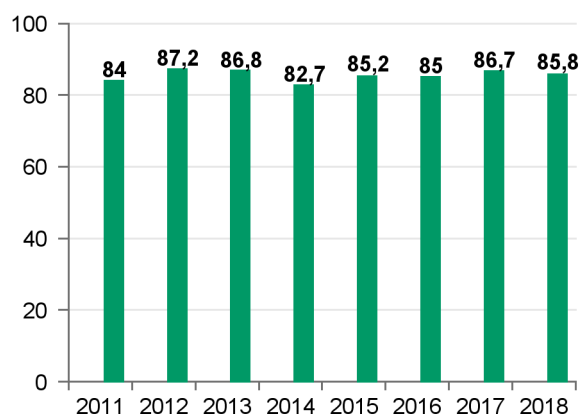
Diplôme initial	Série	sexé	Filles				Garçons				Total			
			insc.	prés.	reçus	TR	insc.	prés.	reçus	TR	insc.	prés.	reçus	TR
BACCALAUREAT TECHNOLOGIQUE	Bac STI2D						2	2	2	100%	2	2	2	100%
	Sciences et Techniques de		18	18	17	94,4%	29	29	25	86,2%	47	47	42	89,4%
	Sciences médico-sociales		5	5	3	60%	1	0	0		6	5	3	60%
<b>TOTAL BACCALAUREAT TECHNOLOGIQUE</b>			<b>23</b>	<b>23</b>	<b>20</b>	<b>87%</b>	<b>32</b>	<b>31</b>	<b>27</b>	<b>87,1%</b>	<b>55</b>	<b>54</b>	<b>47</b>	<b>87%</b>
BACCALAUREAT GENERAL	Economique et sociale		19	19	18	94,7%	16	16	15	93,8%	35	35	33	94,3%
	Littéraire		17	17	15	88,2%	2	2	2	100%	19	19	17	89,5%
	Scientifique		6	6	6	100%	7	7	7	100%	13	13	13	100%
<b>TOTAL BACCALAUREAT GENERAL</b>			<b>42</b>	<b>42</b>	<b>39</b>	<b>92,9%</b>	<b>25</b>	<b>25</b>	<b>24</b>	<b>96%</b>	<b>67</b>	<b>67</b>	<b>63</b>	<b>94%</b>
BACCALAUREAT PROFESSIONNEL	Non précisée		3	2	0	0%					3	2	0	0%
	Services		10	10	7	70%	9	9	3	33,3%	19	19	10	52,6%
<b>TOTAL BACCALAUREAT PROFESSIONNEL</b>			<b>13</b>	<b>12</b>	<b>7</b>	<b>58,3%</b>	<b>9</b>	<b>9</b>	<b>3</b>	<b>33,3%</b>	<b>22</b>	<b>21</b>	<b>10</b>	<b>47,6%</b>
<b>Ensemble</b>			<b>78</b>	<b>77</b>	<b>66</b>	<b>85,7%</b>	<b>66</b>	<b>65</b>	<b>54</b>	<b>83,1%</b>	<b>144</b>	<b>142</b>	<b>120</b>	<b>84,5%</b>

### 3 - Evolution de 2011 à 2019 du taux de réussite par secteur professionnel

**Académie (Privé sous contrat)**



**National (Privé sous contrat)**



### 4 - Evolution de 2011 à 2019 du taux de réussite tous secteurs professionnels confondus

Taux de réussite nationale comparables (champ : spécialités de formation Réunion)

Tous secteurs confondus	2011	2012	2013	2014	2015	2016	2017	2018	2019
Académie (Privé sous contrat)	91	88,5	93	96,1	93,5	89,2	89,7	84,2	84,5
National (Privé sous contrat)	84	87,2	86,8	82,7	85,2	85	86,7	85,8	

# Résultats aux BTS 2019 : récapitulatif des lycées publics et privés

## 1 - Résultats des filles et des garçons par spécialité - BTS session 2019

Spécialité	Filles				Garçons				Total			
	insc.	prés.	reçus	TR	insc.	prés.	reçus	TR	insc.	prés.	reçus	TR
20008 - TECHNICO-COMMERCIAL	4	4	4	100%	11	11	11	100%	15	15	15	100%
20111 - CONCEPT. ET REAL. DE SYST. AUTO					22	22	16	72,7%	22	22	16	72,7%
20112 - SYSTEMES NUMERIQUES OPTION A					23	23	19	82,6%	23	23	19	82,6%
20113 - CONTROL. INDUS & REGUL AUTOMATIQU	2	2	2	100%	10	10	6	60%	12	12	8	66,7%
22103 - QUALITE INDUSTRIES ALIM.& BIO.IND	9	8	6	75%	4	4	2	50%	13	12	8	66,7%
22207 - BIOANALYSES ET CONTROLES	6	6	5	83,3%	7	7	5	71,4%	13	13	10	76,9%
22709 - FLUIDES ENERGIES DOMOTIQUE OPT A					5	5	2	40%	5	5	2	40%
22710 - FLUIDES ENERGIES DOMOTIQUE OPT B					6	5	4	80%	6	5	4	80%
22711 - FLUIDES ENERGIES DOMOTIQUE OPT C	1	1	1	100%	20	20	18	90%	21	21	19	90,5%
23010 - ETUDES ET ECONOMIE DE LA CONSTRU	4	4	2	50%	23	23	11	47,8%	27	27	13	48,1%
23012 - BATIMENT	5	5	3	60%	17	17	10	58,8%	22	22	13	59,1%
23107 - TRAVAUX PUBLICS	1	1	0	0%	17	17	12	70,6%	18	18	12	66,7%
23205 - ENVELOPPE BATIMENTS CONC. REAL.	1	1	1	100%	9	9	8	88,9%	10	10	9	90%
23304 - AMENAGEMENT FINITION	3	3	3	100%	8	6	4	66,7%	11	9	7	77,8%
23305 - ETUDE ET REALISATION D'AGENCEMENT	6	6	6	100%	4	4	2	50%	10	10	8	80%
23411 - DEVELOPPEMENT ET REALISATION BOIS					11	11	8	72,7%	11	11	8	72,7%
23412 - SYSTEME CONSTRUCTIF BOIS&HABITAT	2	2	2	100%	5	5	3	60%	7	7	5	71,4%
24206 - DESIGN MODE,TEXT&ENV:OPTION A	10	10	8	80%	2	2	2	100%	12	12	10	83,3%
25001 - ASSISTANCE TECHNIQUE D'INGENIEUR	7	7	6	85,7%	28	25	14	56%	35	32	20	62,5%
25007 - MAINT. SYSTEMES OPT SYST. PRODUC.	1	1	1	100%	34	34	25	73,5%	35	35	26	74,3%
25008 - MAINT. SYSTEMES OPT SYST.ENER.FL.					8	8	6	75%	8	8	6	75%
25215 - MAINTENANCE VEH. OPT A VOIT.PART.					26	26	21	80,8%	26	26	21	80,8%
25408 - CONSTRUCTIONS METALLIQUES	3	3	2	66,7%	12	11	5	45,5%	15	14	7	50%
25515 - ELECTROTECHNIQUE	2	2	2	100%	35	35	31	88,6%	37	37	33	89,2%
25516 - SYSTEMES NUMERIQUES OPTION B					22	22	15	68,2%	22	22	15	68,2%
<b>Total Production</b>	<b>67</b>	<b>66</b>	<b>54</b>	<b>81,8%</b>	<b>369</b>	<b>362</b>	<b>260</b>	<b>71,8%</b>	<b>436</b>	<b>428</b>	<b>314</b>	<b>73,4%</b>
31102 - TRANSPORT ET PRESTAT. LOGISTIQUES	20	20	15	75%	25	25	17	68%	45	45	32	71,1%
31209 - MANAGEMENT UNITES COMMERCIALES	85	84	53	63,1%	51	51	40	78,4%	136	135	93	68,9%
31210 - NEGOCIATION ET RELATION CLIENT	72	72	64	88,9%	52	52	44	84,6%	124	124	108	87,1%
31211 - COMMERCE INTERNATIONAL A R.C.EUR	48	48	45	93,8%	32	32	27	84,4%	80	80	72	90%
31309 - PROFESSIONS IMMOBILIERES	11	11	8	72,7%	3	3	2	66,7%	14	14	10	71,4%
31310 - BANQUE,CONSEILLER DE CLIENTELE	17	17	16	94,1%	6	6	5	83,3%	23	23	21	91,3%
31311 - ASSURANCE	14	14	12	85,7%	7	7	3	42,9%	21	21	15	71,4%
31407 - ASS DE GESTION PME PMI REF COM EU	113	113	81	71,7%	34	34	18	52,9%	147	147	99	67,3%
31408 - COMPTABILITE ET GESTION	64	63	48	76,2%	57	56	48	85,7%	121	119	96	80,7%
32002 - COMMUNICATION	23	23	21	91,3%	3	3	3	100%	26	26	24	92,3%
32408 - ASSISTANT DE MANAGER	73	72	53	73,6%	15	15	13	86,7%	88	87	66	75,9%
32610 - SERV INFO ORGANISATIONS OPTION A	1	1	1	100%	28	27	16	59,3%	29	28	17	60,7%
32611 - SERV INFO ORGANISATIONS OPTION B	4	4	3	75%	32	32	23	71,9%	36	36	26	72,2%
33001 - SERVICES&PRESTATIONS SECTEURS S&	30	29	27	93,1%	1	1	1	100%	31	30	28	93,3%
33109 - ANALYSES DE BIOLOGIE MEDICALE	15	15	9	60%	5	5	1	20%	20	20	10	50%
33204 - ECONOMIE SOCIALE FAMILIALE	56	54	38	70,4%	4	3	0	0%	60	57	38	66,7%
33414 - HOTELLERIE-RESTAURATION OPT A	4	4	2	50%	5	4	2	50%	9	8	4	50%
33415 - HOTELLERIE-RESTAURATION OPT B	3	3	2	66,7%	9	8	8	100%	12	11	10	90,9%
33420 - TOURISME	46	45	40	88,9%	4	4	3	75%	50	49	43	87,8%
33603 - METIERS ESTH.COSMET.PARFUM.OPTA	7	7	5	71,4%					7	7	5	71,4%
34304 - METIERS SERVICES ENVIRONNEMENT	2	2	2	100%	4	4	3	75%	6	6	5	83,3%
<b>Total Services</b>	<b>708</b>	<b>701</b>	<b>545</b>	<b>77,7%</b>	<b>377</b>	<b>372</b>	<b>277</b>	<b>74,5%</b>	<b>1 085</b>	<b>1 073</b>	<b>822</b>	<b>76,6%</b>
<b>Ensemble</b>	<b>775</b>	<b>767</b>	<b>599</b>	<b>78,1%</b>	<b>746</b>	<b>734</b>	<b>537</b>	<b>73,2%</b>	<b>1 521</b>	<b>1 501</b>	<b>1 136</b>	<b>75,7%</b>

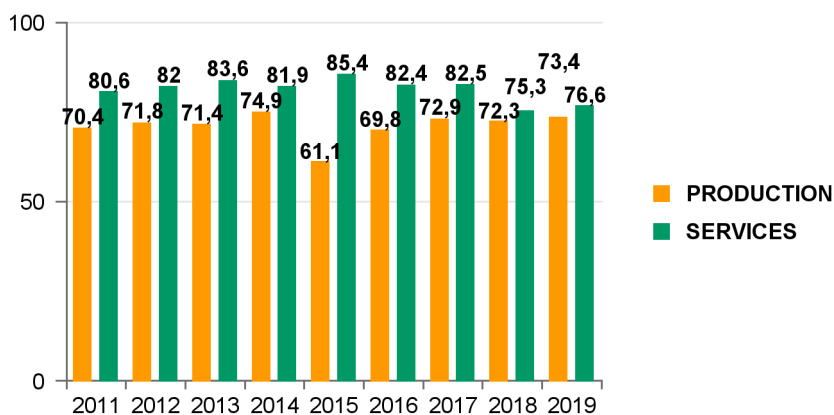
# Résultats aux BTS 2019 : récapitulatif des lycées publics et privés

## 2 - Résultats des filles et des garçons selon le diplôme initial - BTS session 2019

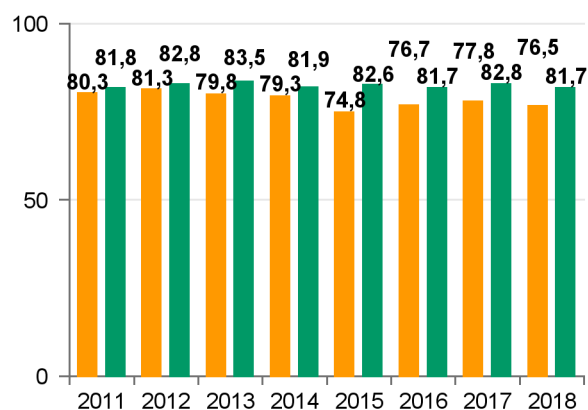
Diplôme initial	sexe	Filles				Garçons				Total				
		Série	insc.	prés.	reçus	TR	insc.	prés.	reçus	TR	insc.	prés.	reçus	TR
<b>BACCALAUREAT TECHNOLOGIQUE</b>	Bac STD2A		3	3	2	66,7%					3	3	2	66,7%
	Bac STI2D		28	28	26	92,9%	175	173	132	76,3%	203	201	158	78,6%
	Hôtellerie		5	5	3	60%	3	3	2	66,7%	8	8	5	62,5%
	Sciences et Techniques de Gestion (ex-STT)		293	289	237	82%	190	190	150	78,9%	483	479	387	80,8%
	Sciences et Techno. de Laboratoire		14	13	9	69,2%	14	14	9	64,3%	28	27	18	66,7%
	Sciences médico-sociales		53	53	41	77,4%	5	4	1	25%	58	57	42	73,7%
<b>TOTAL BACCALAUREAT TECHNOLOGIQUE</b>			<b>396</b>	<b>391</b>	<b>318</b>	<b>81,3%</b>	<b>387</b>	<b>384</b>	<b>294</b>	<b>76,6%</b>	<b>783</b>	<b>775</b>	<b>612</b>	<b>79%</b>
<b>BACCALAUREAT GENERAL</b>	Economique et sociale		85	85	84	98,8%	52	52	45	86,5%	137	137	129	94,2%
	Littéraire		59	58	55	94,8%	6	6	6	100%	65	64	61	95,3%
	Scientifique		35	35	33	94,3%	58	58	55	94,8%	93	93	88	94,6%
<b>TOTAL BACCALAUREAT GENERAL</b>			<b>179</b>	<b>178</b>	<b>172</b>	<b>96,6%</b>	<b>116</b>	<b>116</b>	<b>106</b>	<b>91,4%</b>	<b>295</b>	<b>294</b>	<b>278</b>	<b>94,6%</b>
<b>BACCALAUREAT PROFESSIONNEL</b>	Non précisée		31	30	17	56,7%	49	48	18	37,5%	80	78	35	44,9%
	Production		10	10	7	70%	126	123	87	70,7%	136	133	94	70,7%
	Services		148	147	78	53,1%	53	51	27	52,9%	201	198	105	53%
<b>TOTAL BACCALAUREAT PROFESSIONNEL</b>			<b>189</b>	<b>187</b>	<b>102</b>	<b>54,5%</b>	<b>228</b>	<b>222</b>	<b>132</b>	<b>59,5%</b>	<b>417</b>	<b>409</b>	<b>234</b>	<b>57,2%</b>
<b>BREVET DE TECHNICIEN</b>	Non précisée		2	2	2	100%	1	1	1	100%	3	3	3	100%
<b>TOTAL BREVET DE TECHNICIEN</b>			<b>2</b>	<b>2</b>	<b>2</b>	<b>100%</b>	<b>1</b>	<b>1</b>	<b>1</b>	<b>100%</b>	<b>3</b>	<b>3</b>	<b>3</b>	<b>100%</b>
<b>AUTRES CAS</b>	Non précisée		9	9	5	55,6%	14	11	4	36,4%	23	20	9	45%
<b>TOTAL AUTRES CAS</b>			<b>9</b>	<b>9</b>	<b>5</b>	<b>55,6%</b>	<b>14</b>	<b>11</b>	<b>4</b>	<b>36,4%</b>	<b>23</b>	<b>20</b>	<b>9</b>	<b>45%</b>
<b>Ensemble</b>			<b>775</b>	<b>767</b>	<b>599</b>	<b>78,1%</b>	<b>746</b>	<b>734</b>	<b>537</b>	<b>73,2%</b>	<b>1 521</b>	<b>1 501</b>	<b>1 136</b>	<b>75,7%</b>

## 3 - Evolution de 2011 à 2019 du taux de réussite par secteur professionnel

Académie, scolaire (Public+Privé)



National, scolaire (Public+Privé)



## 4 - Evolution de 2011 à 2019 du taux de réussite tous secteurs professionnels confondus

Tous secteurs confondus	2011	2012	2013	2014	2015	2016	2017	2018	2019
Académie (PUPR)	77,7	79,3	80,3	80	78,8	78,8	79,8	74,4	75,7
National (PU+PR)	81,4	82,4	82,6	81,2	80,6	80,4	81,5	80,4	

## Résultats aux BTS 2019 des candidats en apprentissage

### 1 - Résultats des filles et des garçons par spécialité - BTS session 2019

	sexe		Filles				Garçons				Total			
	Spécialité	insc.	prés.	reçus	TR	insc.	prés.	reçus	TR	insc.	prés.	reçus	TR	
<b>2</b>	22710 - FLUIDES ENERGIES DOMOTIQUE OPT B					3	3	1	33,3%	3	3	1	33,3%	
	22711 - FLUIDES ENERGIES DOMOTIQUE OPT C					2	2	1	50%	2	2	1	50%	
	23304 - AMENAGEMENT FINITION	1	1	0	0%	6	6	4	66,7%	7	7	4	57,1%	
	25001 - ASSISTANCE TECHNIQUE D'INGENIEUR	2	2	2	100%	2	2	2	100%	4	4	4	100%	
	25007 - MAINT. SYSTEMES OPT SYST. PRODUC.					15	15	9	60%	15	15	9	60%	
	25215 - MAINTENANCE VEH. OPT A VOIT.PART.					3	3	1	33,3%	3	3	1	33,3%	
	25515 - ELECTROTECHNIQUE					6	6	5	83,3%	6	6	5	83,3%	
<b>Total Production</b>		<b>3</b>	<b>3</b>	<b>2</b>	<b>66,7%</b>	<b>37</b>	<b>37</b>	<b>23</b>	<b>62,2%</b>	<b>40</b>	<b>40</b>	<b>25</b>	<b>62,5%</b>	
<b>3</b>	31209 - MANAGEMENT UNITES COMMERCIALES	9	9	4	44,4%	12	9	6	66,7%	21	18	10	55,6%	
	31210 - NEGOCIATION ET RELATION CLIENT	2	2	2	100%	7	7	6	85,7%	9	9	8	88,9%	
	31407 - ASS DE GESTION PME PMI REF COM EU	42	42	27	64,3%	10	10	6	60%	52	52	33	63,5%	
	31408 - COMPTABILITE ET GESTION	4	4	2	50%	11	11	5	45,5%	15	15	7	46,7%	
	32002 - COMMUNICATION	9	9	4	44,4%	5	5	4	80%	14	14	8	57,1%	
	32408 - ASSISTANT DE MANAGER	68	64	35	54,7%	13	12	3	25%	81	76	38	50%	
	32610 - SERV INFO ORGANISATIONS OPTION A	1	1	0	0%	14	13	8	61,5%	15	14	8	57,1%	
	32611 - SERV INFO ORGANISATIONS OPTION B					1	1	0	0%	1	1	0	0%	
	33103 - DIETETIQUE	6	6	0	0%	1	1	0	0%	7	7	0	0%	
	33107 - OPTICIEN-LUNETIER	19	19	12	63,2%	6	4	2	50%	25	23	14	60,9%	
	33420 - TOURISME	14	14	12	85,7%	2	2	2	100%	16	16	14	87,5%	
	34304 - METIERS SERVICES ENVIRONNEMENT	2	2	2	100%	2	2	1	50%	4	4	3	75%	
<b>Total Services</b>		<b>176</b>	<b>172</b>	<b>100</b>	<b>58,1%</b>	<b>84</b>	<b>77</b>	<b>43</b>	<b>55,8%</b>	<b>260</b>	<b>249</b>	<b>143</b>	<b>57,4%</b>	
<b>Ensemble</b>		<b>179</b>	<b>175</b>	<b>102</b>	<b>58,3%</b>	<b>121</b>	<b>114</b>	<b>66</b>	<b>57,9%</b>	<b>300</b>	<b>289</b>	<b>168</b>	<b>58,1%</b>	

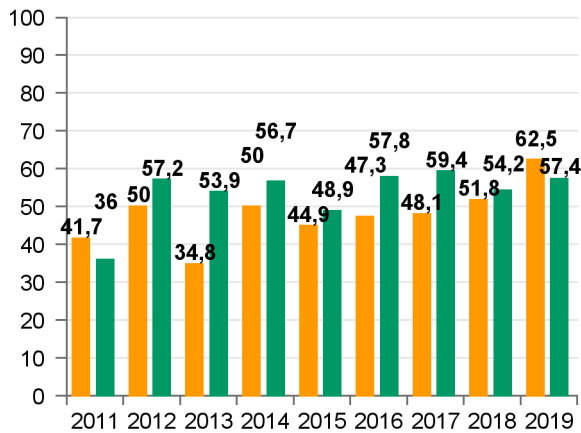
### 2 - Résultats des filles et des garçons selon le diplôme initial - BTS session 2018

Diplôme initial	sexe		Filles				Garçons				Total			
	Série	insc.	prés.	reçus	TR	insc.	prés.	reçus	TR	insc.	prés.	reçus	TR	
<b>BACCALAUREAT TECHNOLOGIQUE</b>	Bac STI2D	4	4	3	75%	18	16	12	75%	22	20	15	75%	
	Sciences et Techniques de Gestion (ex-STT)	40	39	19	48,7%	29	27	14	51,9%	69	66	33	50%	
	Sciences médico-sociales	5	5	4	80%					5	5	4	80%	
	Sciences Techno. Aménagt Equipt	1	1	0	0%					1	1	0	0%	
<b>TOTAL BACCALAUREAT TECHNOLOGIQUE</b>		<b>50</b>	<b>49</b>	<b>26</b>	<b>53,1%</b>	<b>47</b>	<b>43</b>	<b>26</b>	<b>60,5%</b>	<b>97</b>	<b>92</b>	<b>52</b>	<b>56,5%</b>	
<b>BACCALAUREAT GENERAL</b>	Economique et sociale	28	28	23	82,1%	10	10	8	80%	38	38	31	81,6%	
	Littéraire	24	24	16	66,7%	2	2	2	100%	26	26	18	69,2%	
	Scientifique	22	22	15	68,2%	16	15	12	80%	38	37	27	73%	
<b>TOTAL BACCALAUREAT GENERAL</b>		<b>74</b>	<b>74</b>	<b>54</b>	<b>73%</b>	<b>28</b>	<b>27</b>	<b>22</b>	<b>81,5%</b>	<b>102</b>	<b>101</b>	<b>76</b>	<b>75,2%</b>	
<b>BACCALAUREAT PROFESSIONNEL</b>	Non précisée	8	8	5	62,5%	4	4	2	50%	12	12	7	58,3%	
	Production					24	23	12	52,2%	24	23	12	52,2%	
	Services	40	37	14	37,8%	15	14	3	21,4%	55	51	17	33,3%	
<b>TOTAL BACCALAUREAT PROFESSIONNEL</b>		<b>48</b>	<b>45</b>	<b>19</b>	<b>42,2%</b>	<b>43</b>	<b>41</b>	<b>17</b>	<b>41,5%</b>	<b>91</b>	<b>86</b>	<b>36</b>	<b>41,9%</b>	
<b>BREVET DE TECHNICIEN</b>	Non précisée	2	2	0	0%	1	1	0	0%	3	3	0	0%	
<b>TOTAL BREVET DE TECHNICIEN</b>		<b>2</b>	<b>2</b>	<b>0</b>	<b>0%</b>	<b>1</b>	<b>1</b>	<b>0</b>	<b>0%</b>	<b>3</b>	<b>3</b>	<b>0</b>	<b>0%</b>	
<b>BREVET PROFESSIONNEL</b>	Non précisée	1	1	0	0%	2	2	1	50%	3	3	1	33,3%	
<b>TOTAL BREVET PROFESSIONNEL</b>		<b>1</b>	<b>1</b>	<b>0</b>	<b>0%</b>	<b>2</b>	<b>2</b>	<b>1</b>	<b>50%</b>	<b>3</b>	<b>3</b>	<b>1</b>	<b>33,3%</b>	
<b>AUTRES CAS</b>	Non précisée	4	4	3	75%					4	4	3	75%	
<b>TOTAL AUTRES CAS</b>		<b>4</b>	<b>4</b>	<b>3</b>	<b>75%</b>					<b>4</b>	<b>4</b>	<b>3</b>	<b>75%</b>	
<b>Ensemble</b>		<b>179</b>	<b>175</b>	<b>102</b>	<b>58,3%</b>	<b>121</b>	<b>114</b>	<b>66</b>	<b>57,9%</b>	<b>300</b>	<b>289</b>	<b>168</b>	<b>58,1%</b>	

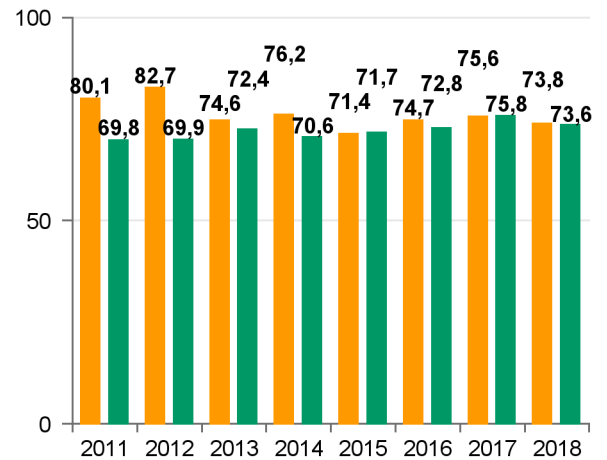


### 3 - Evolution de 2011 à 2019 du taux de réussite par secteur professionnel

Académie - Apprentissage



Métropole + DOM (Apprentissage)



### 4 - Evolution de 2011 à 2019 du taux de réussite tous secteurs professionnels confondus

Taux de réussite national comparables (champ : spécialités de formation Réunion)

Apprentissage	2011	2012	2013	2014	2015	2016	2017	2018	2019
Académie	36,5	56,3	52,2	55,9	48,2	55,9	57,5	53,8	58,1
Métropole + DOM	72,4	72,2	72,9	71,9	71,6	73,4	75,8	73,7	

# Résultats aux BTS 2019 des candidats en formation continue

## 1 - Résultats des filles et des garçons par spécialité - BTS session 2018

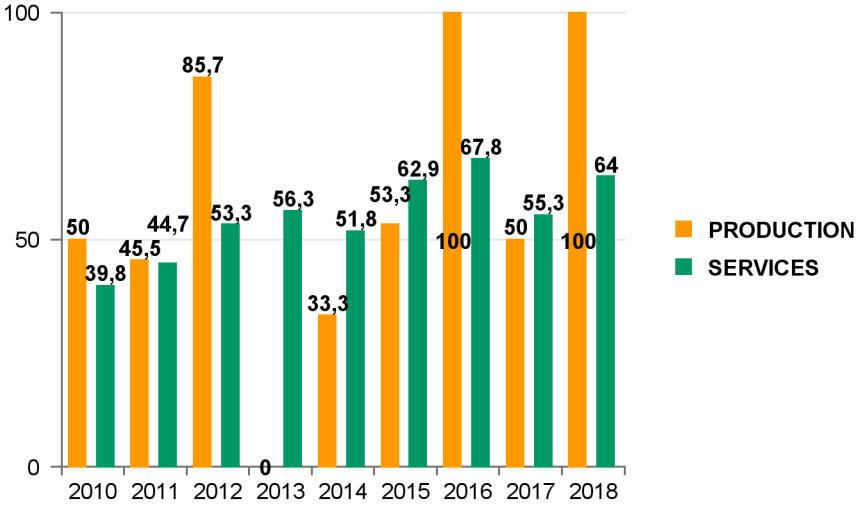
	sexe	Filles				Garçons				Total				
		Spécialité	insc.	prés.	reçus	TR	insc.	prés.	reçus	TR	insc.	prés.	reçus	TR
<b>2</b>		25001 - ASSISTANCE TECHNIQUE D'INGENIEUR	2	2	1	50%	1	0	0		3	2	1	50%
		<b>Total Production</b>	<b>2</b>	<b>2</b>	<b>1</b>	<b>50%</b>	<b>1</b>	<b>0</b>	<b>0</b>		<b>3</b>	<b>2</b>	<b>1</b>	<b>50%</b>
<b>3</b>		31102 - TRANSPORT ET PRESTAT. LOGISTIQUES	3	3	3	100%	7	7	4	57,1%	10	10	7	70%
		31209 - MANAGEMENT UNITES COMMERCIALES	11	11	9	81,8%	22	19	10	52,6%	33	30	19	63,3%
		31210 - NEGOCIATION ET RELATION CLIENT	4	4	4	100%	6	6	4	66,7%	10	10	8	80%
		31309 - PROFESSIONS IMMOBILIERES	9	4	4	100%	7	2	2	100%	16	6	6	100%
		31311 - ASSURANCE	6	6	5	83,3%	1	1	1	100%	7	7	6	85,7%
		31407 - ASS DE GESTION PME PMI REF COM EU	58	57	34	59,6%	7	7	4	57,1%	65	64	38	59,4%
		31408 - COMPTABILITE ET GESTION	11	11	7	63,6%	12	12	6	50%	23	23	13	56,5%
		32408 - ASSISTANT DE MANAGER	3	2	2	100%					3	2	2	100%
		33103 - DIETETIQUE	2	2	0	0%	1	1	0	0%	3	3	0	0%
		33204 - ECONOMIE SOCIALE FAMILIALE	1	1	1	100%					1	1	1	100%
		<b>Total Services</b>	<b>108</b>	<b>101</b>	<b>69</b>	<b>68,3%</b>	<b>63</b>	<b>55</b>	<b>31</b>	<b>56,4%</b>	<b>171</b>	<b>156</b>	<b>100</b>	<b>64,1%</b>
		<b>Ensemble</b>	<b>110</b>	<b>103</b>	<b>70</b>	<b>68%</b>	<b>64</b>	<b>55</b>	<b>31</b>	<b>56,4%</b>	<b>174</b>	<b>158</b>	<b>101</b>	<b>63,9%</b>

## 2 - Résultats des filles et des garçons selon le diplôme initial - BTS session 2019

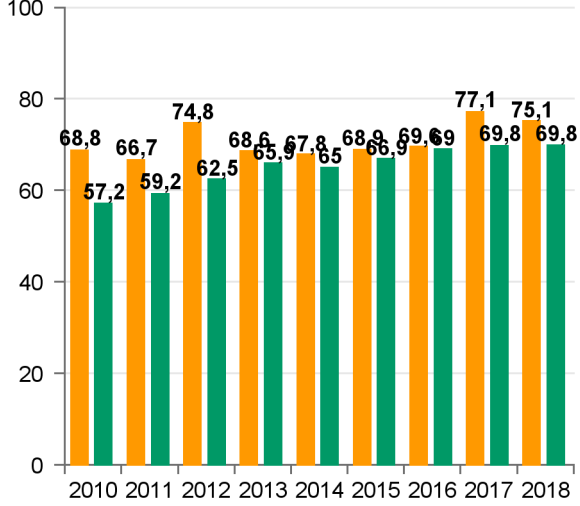
Diplôme initial	sexe	Filles				Garçons				Total				
		Série	insc.	prés.	reçus	TR	insc.	prés.	reçus	TR	insc.	prés.	reçus	TR
<b>BACCALAUREAT TECHNOLOGIQUE</b>		Bac STI2D	1	1	1	100%	2	2	0	0%	3	3	1	33,3%
		Hôtellerie	1	1	1	100%					1	1	1	100%
		Sciences et Techniques de Gestion (ex-STT)	25	25	16	64%	21	19	11	57,9%	46	44	27	61,4%
		Sciences médico-sociales	3	3	2	66,7%	1	1	1	100%	4	4	3	75%
		<b>TOTAL BACCALAUREAT TECHNOL</b>	<b>30</b>	<b>30</b>	<b>20</b>	<b>66,7%</b>	<b>24</b>	<b>22</b>	<b>12</b>	<b>54,5%</b>	<b>54</b>	<b>52</b>	<b>32</b>	<b>61,5%</b>
<b>BACCALAUREAT GENERAL</b>		Economique et sociale	19	17	14	82,4%	9	6	5	83,3%	28	23	19	82,6%
		Littéraire	10	9	8	88,9%					10	9	8	88,9%
		Scientifique	8	7	6	85,7%	8	8	5	62,5%	16	15	11	73,3%
		<b>TOTAL BACCALAUREAT GENERAL</b>	<b>37</b>	<b>33</b>	<b>28</b>	<b>84,8%</b>	<b>17</b>	<b>14</b>	<b>10</b>	<b>71,4%</b>	<b>54</b>	<b>47</b>	<b>38</b>	<b>80,9%</b>
<b>BACCALAUREAT PROFESSIONNEL</b>		Non précisée	4	4	2	50%	2	1	0	0%	6	5	2	40%
		Production	1	1	0	0%	3	2	0	0%	4	3	0	0%
		Services	25	24	13	54,2%	12	11	6	54,5%	37	35	19	54,3%
		<b>TOTAL BACCALAUREAT PROFESS</b>	<b>30</b>	<b>29</b>	<b>15</b>	<b>51,7%</b>	<b>17</b>	<b>14</b>	<b>6</b>	<b>42,9%</b>	<b>47</b>	<b>43</b>	<b>21</b>	<b>48,8%</b>
<b>BREVET DE TECHNICIEN</b>		Non précisée	1	1	1	100%					1	1	1	100%
		<b>TOTAL BREVET DE TECHNICIEN</b>	<b>1</b>	<b>1</b>	<b>1</b>	<b>100%</b>					<b>1</b>	<b>1</b>	<b>1</b>	<b>100%</b>
<b>BREVET PROFESSIONNEL</b>		Non précisée					1	0	0		1	0	0	
		<b>TOTAL BREVET PROFESSIONNEL</b>					<b>1</b>	<b>0</b>	<b>0</b>		<b>1</b>	<b>0</b>	<b>0</b>	
<b>AUTRES CAS</b>		Non précisée	11	10	6	60%	5	5	3	60%	16	15	9	60%
		<b>TOTAL AUTRES CAS</b>	<b>11</b>	<b>10</b>	<b>6</b>	<b>60%</b>	<b>5</b>	<b>5</b>	<b>3</b>	<b>60%</b>	<b>16</b>	<b>15</b>	<b>9</b>	<b>60%</b>
<b>CERTIFICAT D'APTITUDE PROFESSI</b>		Non précisée	1	0	0						1	0	0	
		<b>TOTAL CERTIFICAT D'APTITUDE P</b>	<b>1</b>	<b>0</b>	<b>0</b>						<b>1</b>	<b>0</b>	<b>0</b>	
		<b>Ensemble</b>	<b>110</b>	<b>103</b>	<b>70</b>	<b>68%</b>	<b>64</b>	<b>55</b>	<b>31</b>	<b>56,4%</b>	<b>174</b>	<b>158</b>	<b>101</b>	<b>63,9%</b>

3 - Evolution de 2011 à 2019 du taux de réussite par secteur professionnel

Académie - Formation continue



Métropole + DOM - Formation continue



4 - Evolution de 2011 à 2019 du taux de réussite tous secteurs professionnels confondus

Taux de réussite national comparables (champ : spécialités de formation Réunion)

Formation continue	2011	2012	2013	2014	2015	2016	2017	2018	2019
Académie	44,8	54	56,1	49,6	62,3	68,1	55,2	64,2	63,9
Métropole + DOM	59,3	62,6	65,9	65,1	66,9	69	69,9	69,9	

## Résultats aux BTS 2019 des candidats inscrits au CNED

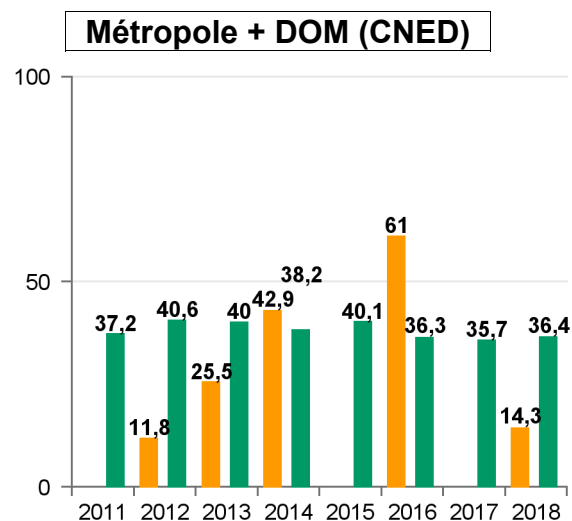
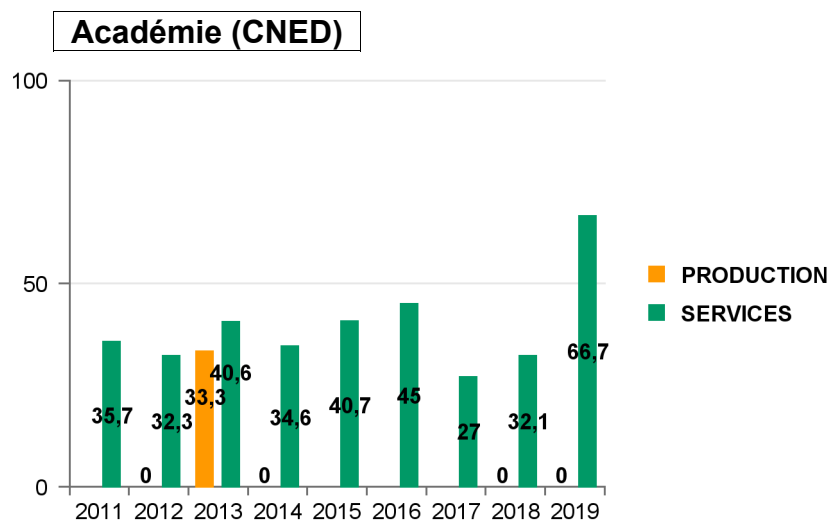
### 1 - Résultats des filles et des garçons par spécialité - BTS session 2019

Spécialité	Filles		Garçons				Total					
	insc.	prés.	reçus	TR	insc.	prés.	reçus	TR	insc.	prés.	reçus	TR
20008 - TECHNICO-COMMERCIAL	1	0	0						1	0	0	
20112 - SYSTEMES NUMERIQUES OPTION A					1	1	0	0%	1	1	0	0%
23012 - BATIMENT					1	0	0		1	0	0	
<b>Total Production</b>	<b>1</b>	<b>0</b>	<b>0</b>		<b>2</b>	<b>1</b>	<b>0</b>	<b>0%</b>	<b>3</b>	<b>1</b>	<b>0</b>	<b>0%</b>
31209 - MANAGEMENT UNITES COMMERCIALES					1	0	0		1	0	0	
31210 - NEGOCIATION ET RELATION CLIENT	2	2	1	50%	1	1	0	0%	3	3	1	33,3%
31211 - COMMERCE INTERNATIONAL A R.C.EUR	3	3	3	100%					3	3	3	100%
31309 - PROFESSIONS IMMOBILIERES	2	1	0	0%	1	0	0		3	1	0	0%
31407 - ASS DE GESTION PME PMI REF COM EU	1	1	1	100%	1	1	1	100%	2	2	2	100%
31408 - COMPTABILITE ET GESTION	3	3	3	100%	2	1	0	0%	5	4	3	75%
32002 - COMMUNICATION	3	3	2	66,7%	1	1	1	100%	4	4	3	75%
32408 - ASSISTANT DE MANAGER	2	1	1	100%					2	1	1	100%
32610 - SERV INFO ORGANISATIONS OPTION A					1	1	0	0%	1	1	0	0%
33001 - SERVICES&PRESTATIONS SECTEURS S&	3	2	2	100%					3	2	2	100%
33103 - DIETETIQUE	16	12	7	58,3%	1	1	0	0%	17	13	7	53,8%
33204 - ECONOMIE SOCIALE FAMILIALE	1	1	1	100%					1	1	1	100%
33420 - TOURISME	3	2	2	100%					3	2	2	100%
34501 - NOTARIAT	2	2	1	50%					2	2	1	50%
<b>Total Services</b>	<b>41</b>	<b>33</b>	<b>24</b>	<b>72,7%</b>	<b>9</b>	<b>6</b>	<b>2</b>	<b>33,3%</b>	<b>50</b>	<b>39</b>	<b>26</b>	<b>66,7%</b>
<b>Ensemble</b>	<b>42</b>	<b>33</b>	<b>24</b>	<b>72,7%</b>	<b>11</b>	<b>7</b>	<b>2</b>	<b>28,6%</b>	<b>53</b>	<b>40</b>	<b>26</b>	<b>65%</b>

### 2 - Résultats des filles et des garçons selon le diplôme initial - BTS session 2019

Diplôme initial	Filles		Garçons				Total						
	insc.	prés.	reçus	TR	insc.	prés.	reçus	TR	insc.	prés.	reçus	TR	
<b>BACCALAUREAT TECHNOLOGIQUE</b>	Bac STI2D	1	0	0						1	0	0	
	Sciences et Techniques de Gestion (ex-STT)	5	3	2	66,7%	4	3	1	33,3%	9	6	3	50%
	Sciences et Techno. de Laboratoire	2	1	1	100%					2	1	1	100%
	Sciences médico-sociales	4	3	3	100%					4	3	3	100%
<b>TOTAL BACCALAUREAT TECHNOLOGIQUE</b>	<b>12</b>	<b>7</b>	<b>6</b>	<b>85,7%</b>	<b>4</b>	<b>3</b>	<b>1</b>	<b>33,3%</b>	<b>16</b>	<b>10</b>	<b>7</b>	<b>70%</b>	
<b>BACCALAUREAT GENERAL</b>	Economique et sociale	4	4	3	75%					4	4	3	75%
	Littéraire	7	7	6	85,7%					7	7	6	85,7%
	Scientifique	7	7	6	85,7%	3	3	0	0%	10	10	6	60%
<b>TOTAL BACCALAUREAT GENERAL</b>	<b>18</b>	<b>18</b>	<b>15</b>	<b>83,3%</b>	<b>3</b>	<b>3</b>	<b>0</b>	<b>0%</b>	<b>21</b>	<b>21</b>	<b>15</b>	<b>71,4%</b>	
<b>BACCALAUREAT PROFESSIONNEL</b>	Services	2	1	0	0%	3	1	1	100%	5	2	1	50%
<b>TOTAL BACCALAUREAT PROFESSIONNEL</b>	<b>2</b>	<b>1</b>	<b>0</b>	<b>0%</b>	<b>3</b>	<b>1</b>	<b>1</b>	<b>100%</b>	<b>5</b>	<b>2</b>	<b>1</b>	<b>50%</b>	
<b>BREVET DE TECHNICIEN</b>	Non précisée	5	3	1	33,3%					5	3	1	33,3%
<b>TOTAL BREVET DE TECHNICIEN</b>	<b>5</b>	<b>3</b>	<b>1</b>	<b>33,3%</b>					<b>5</b>	<b>3</b>	<b>1</b>	<b>33,3%</b>	
<b>BREVET PROFESSIONNEL</b>	Non précisée	2	1	0	0%					2	1	0	0%
<b>TOTAL BREVET PROFESSIONNEL</b>	<b>2</b>	<b>1</b>	<b>0</b>	<b>0%</b>					<b>2</b>	<b>1</b>	<b>0</b>	<b>0%</b>	
<b>AUTRES CAS</b>	Non précisée	3	3	2	66,7%	1	0	0		4	3	2	66,7%
<b>TOTAL AUTRES CAS</b>	<b>3</b>	<b>3</b>	<b>2</b>	<b>66,7%</b>	<b>1</b>	<b>0</b>	<b>0</b>		<b>4</b>	<b>3</b>	<b>2</b>	<b>66,7%</b>	
<b>Ensemble</b>	<b>42</b>	<b>33</b>	<b>24</b>	<b>72,7%</b>	<b>11</b>	<b>7</b>	<b>2</b>	<b>28,6%</b>	<b>53</b>	<b>40</b>	<b>26</b>	<b>65%</b>	

### 3 - Evolution de 2011 à 2019 du taux de réussite par secteur professionnel



### 4 - Evolution de 2011 à 2019 du taux de réussite tous secteurs professionnels confondus

Taux de réussite national comparables (champ : spécialités de formation Réunion)

CNED	2011	2012	2013	2014	2015	2016	2017	2018	2019
Académie	35,7	30,3	40	33,3	40,7	45	27	31	65
Métropole + DOM	37,2	39,7	39,2	38,3	40,1	36,7	35,7	36	

## Résultats aux BTS 2019 des candidats libres

### 1 - Résultats des filles et des garçons par spécialité - BTS session 2019

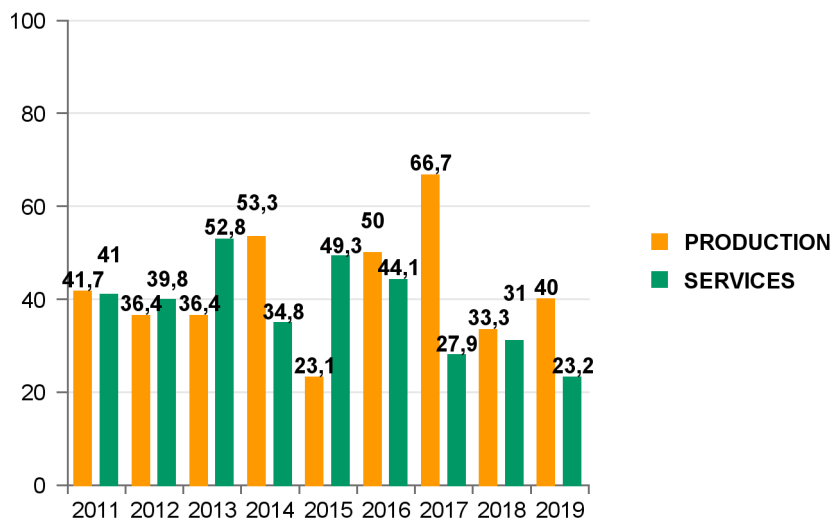
	sexe	Filles				Garçons				Total				
		Spécialité	insc.	prés.	reçus	TR	insc.	prés.	reçus	TR	insc.	prés.	reçus	TR
<b>2</b>		22103 - QUALITE INDUSTRIES ALIM.& BIO.IND	1	1	1	100%					1	1	1	100%
		22207 - BIOANALYSES ET CONTROLES	2	2	0	0%					2	2	0	0%
		23010 - ETUDES ET ECONOMIE DE LA CONSTRU					4	1	1	100%	4	1	1	100%
		23304 - AMENAGEMENT FINITION					1	0	0		1	0	0	
		25001 - ASSISTANCE TECHNIQUE D'INGENIEUR					1	0	0		1	0	0	
		25215 - MAINTENANCE VEH. OPT A VOIT.PART.					1	1	0	0%	1	1	0	0%
		<b>Total Production</b>	<b>3</b>	<b>3</b>	<b>1</b>	<b>33,3%</b>	<b>7</b>	<b>2</b>	<b>1</b>	<b>50%</b>	<b>10</b>	<b>5</b>	<b>2</b>	<b>40%</b>
<b>3</b>		31102 - TRANSPORT ET PRESTAT. LOGISTIQUES					3	3	1	33,3%	3	3	1	33,3%
		31209 - MANAGEMENT UNITES COMMERCIALES	3	3	1	33,3%	3	3	2	66,7%	6	6	3	50%
		31210 - NEGOCIATION ET RELATION CLIENT					2	2	0	0%	2	2	0	0%
		31309 - PROFESSIONS IMMOBILIERES	3	3	1	33,3%					3	3	1	33,3%
		31310 - BANQUE, CONSEILLER DE CLIENTELE	1	1	0	0%	1	1	0	0%	2	2	0	0%
		31407 - ASS DE GESTION PME PMI REF COM EU	11	9	3	33,3%	2	2	0	0%	13	11	3	27,3%
		31408 - COMPTABILITE ET GESTION	8	3	0	0%	1	0	0		9	3	0	0%
		32002 - COMMUNICATION					1	1	0	0%	1	1	0	0%
		32408 - ASSISTANT DE MANAGER	9	7	0	0%	2	2	1	50%	11	9	1	11,1%
		32610 - SERV INFO ORGANISATIONS OPTION A					3	1	1	100%	3	1	1	100%
		32611 - SERV INFO ORGANISATIONS OPTION B					1	0	0		1	0	0	
		33001 - SERVICES&PRESTATIONS SECTEURS S&	3	2	2	100%					3	2	2	100%
		33103 - DIETETIQUE	16	16	3	18,8%	1	1	0	0%	17	17	3	17,6%
		33107 - OPTICIEN-LUNETIER	4	3	1	33,3%	1	0	0		5	3	1	33,3%
		33204 - ECONOMIE SOCIALE FAMILIALE	4	3	0	0%					4	3	0	0%
		33415 - HOTELLERIE-RESTAURATION OPT B					3	2	0	0%	3	2	0	0%
		33420 - TOURISME	1	1	0	0%					1	1	0	0%
		<b>Total Services</b>	<b>63</b>	<b>51</b>	<b>11</b>	<b>21,6%</b>	<b>24</b>	<b>18</b>	<b>5</b>	<b>27,8%</b>	<b>87</b>	<b>69</b>	<b>16</b>	<b>23,2%</b>
		<b>Ensemble</b>	<b>66</b>	<b>54</b>	<b>12</b>	<b>22,2%</b>	<b>31</b>	<b>20</b>	<b>6</b>	<b>30%</b>	<b>97</b>	<b>74</b>	<b>18</b>	<b>24,3%</b>

### 2 - Résultats des filles et des garçons selon le diplôme initial - BTS session 2019

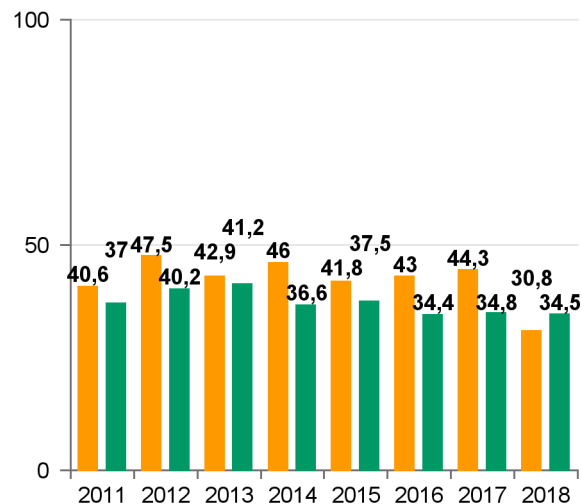
Diplôme initial	sexe	Filles				Garçons				Total				
		Série	insc.	prés.	reçus	TR	insc.	prés.	reçus	TR	insc.	prés.	reçus	TR
<b>BACCALAUREAT TECHNOLOGIQUE</b>		Bac STI2D					4	1	1	100%	4	1	1	100%
		Hôtellerie					1	1	0	0%	1	1	0	0%
		Sciences et Techniques de	14	10	3	30%	9	9	3	33,3%	23	19	6	31,6%
		Sciences et Techno. de	3	3	0	0%					3	3	0	0%
		Sciences médico-sociales	5	4	2	50%					5	4	2	50%
		<b>TOTAL BACCALAUREAT TECHNOLOGIQUE</b>	<b>22</b>	<b>17</b>	<b>5</b>	<b>29,4%</b>	<b>14</b>	<b>11</b>	<b>4</b>	<b>36,4%</b>	<b>36</b>	<b>28</b>	<b>9</b>	<b>32,1%</b>
<b>BACCALAUREAT GENERAL</b>		Economique et sociale	2	2	0	0%	1	0	0		3	2	0	0%
		Littéraire	1	1	0	0%	1	0	0		2	1	0	0%
		Scientifique	9	8	2	25%	1	1	0	0%	10	9	2	22,2%
		<b>TOTAL BACCALAUREAT GENERAL</b>	<b>12</b>	<b>11</b>	<b>2</b>	<b>18,2%</b>	<b>3</b>	<b>1</b>	<b>0</b>	<b>0%</b>	<b>15</b>	<b>12</b>	<b>2</b>	<b>16,7%</b>
<b>BACCALAUREAT PROFESSIONNEL</b>		Non précisée	4	4	1	25%	5	2	1	50%	9	6	2	33,3%
		Production	1	1	1	100%	1	1	0	0%	2	2	1	50%
		Services	16	13	0	0%	6	5	1	20%	22	18	1	5,6%
		<b>TOTAL BACCALAUREAT PROFESSIONNEL</b>	<b>21</b>	<b>18</b>	<b>2</b>	<b>11,1%</b>	<b>12</b>	<b>8</b>	<b>2</b>	<b>25%</b>	<b>33</b>	<b>26</b>	<b>4</b>	<b>15,4%</b>
<b>BREVET DE</b>		Non précisée	4	4	3	75%					4	4	3	75%
		<b>TOTAL BREVET DE TECHNICIEN</b>	<b>4</b>	<b>4</b>	<b>3</b>	<b>75%</b>					<b>4</b>	<b>4</b>	<b>3</b>	<b>75%</b>
<b>BREVET</b>		Non précisée	1	1	0	0%					1	1	0	0%
		<b>TOTAL BREVET PROFESSIONNEL</b>	<b>1</b>	<b>1</b>	<b>0</b>	<b>0%</b>					<b>1</b>	<b>1</b>	<b>0</b>	<b>0%</b>
<b>AUTRES CAS</b>		Non précisée	6	3	0	0%	1	0	0		7	3	0	0%
		<b>TOTAL AUTRES CAS</b>	<b>6</b>	<b>3</b>	<b>0</b>	<b>0%</b>	<b>1</b>	<b>0</b>	<b>0</b>		<b>7</b>	<b>3</b>	<b>0</b>	<b>0%</b>
<b>CERTIFICAT</b>		Non précisée					1	0	0		1	0	0	
		<b>TOTAL CERTIFICAT D'APTITUDE PROFESSI</b>					<b>1</b>	<b>0</b>	<b>0</b>		<b>1</b>	<b>0</b>	<b>0</b>	
		<b>Ensemble</b>	<b>66</b>	<b>54</b>	<b>12</b>	<b>22,2%</b>	<b>31</b>	<b>20</b>	<b>6</b>	<b>30%</b>	<b>97</b>	<b>74</b>	<b>18</b>	<b>24,3%</b>

### 3 - Evolution de 2011 à 2019 du taux de réussite par secteur professionnel

Académie - candidats libres



Métropole + DOM (Libres)



### 4 - Evolution de 2011 à 2019 du taux de réussite tous secteurs professionnels confondus

Taux de réussite national comparables (champ : spécialités de formation Réunion)

Candidats libres	2011	2012	2013	2014	2015	2016	2017	2018	2019
Académie	41,1	39,4	50,6	38,3	45	44,9	33,8	31,3	24,3
Métropole + DOM	37,3	40,7	41,3	37,6	37,8	34,9	35,3	34,3	

## Résultats aux BTS 2019 : récapitulatif Académie

### 1 - Résultats des filles et des garçons par spécialité - BTS session 2019

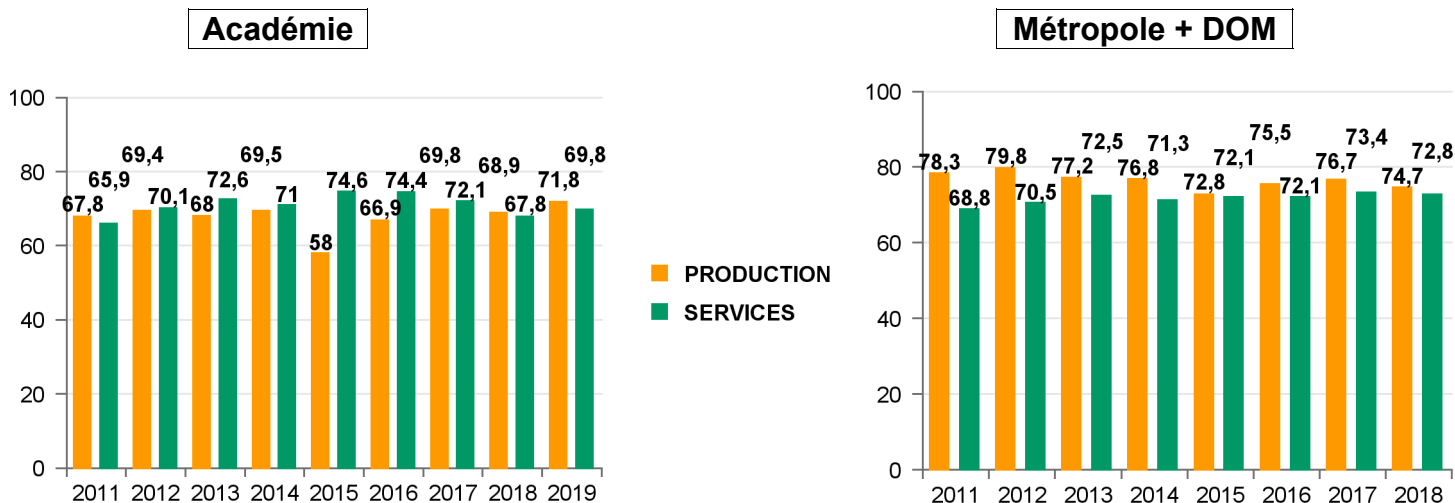
Spécialité	Filles				Garçons				Total			
	insc.	prés.	reçus	TR	insc.	prés.	reçus	TR	insc.	prés.	reçus	TR
20008 - TECHNICO-COMMERCIAL	5	4	4	100%	11	11	11	100%	16	15	15	100%
20111 - CONCEPT. ET REAL. DE SYST. AUTO					22	22	16	72,7%	22	22	16	72,7%
20112 - SYSTEMES NUMERIQUES OPTION A					24	24	19	79,2%	24	24	19	79,2%
20113 - CONTROL. INDUS & REGUL AUTOMATIQ	2	2	2	100%	10	10	6	60%	12	12	8	66,7%
22103 - QUALITE INDUSTRIES ALIM.& BIO.IND	10	9	7	77,8%	4	4	2	50%	14	13	9	69,2%
22207 - BIOANALYSES ET CONTROLES	8	8	5	62,5%	7	7	5	71,4%	15	15	10	66,7%
22709 - FLUIDES ENERGIES DOMOTIQUE OPT A					5	5	2	40%	5	5	2	40%
22710 - FLUIDES ENERGIES DOMOTIQUE OPT B					9	8	5	62,5%	9	8	5	62,5%
22711 - FLUIDES ENERGIES DOMOTIQUE OPT C	1	1	1	100%	22	22	19	86,4%	23	23	20	87%
23010 - ETUDES ET ECONOMIE DE LA CONSTRU	4	4	2	50%	27	24	12	50%	31	28	14	50%
23012 - BATIMENT	5	5	3	60%	18	17	10	58,8%	23	22	13	59,1%
23107 - TRAVAUX PUBLICS	1	1	0	0%	17	17	12	70,6%	18	18	12	66,7%
23205 - ENVELOPPE BATIMENTS CONC. REAL.	1	1	1	100%	9	9	8	88,9%	10	10	9	90%
23304 - AMENAGEMENT FINITION	4	4	3	75%	15	12	8	66,7%	19	16	11	68,8%
23305 - ETUDE ET REALISATION D'AGENCEMENT	6	6	6	100%	4	4	2	50%	10	10	8	80%
23411 - DEVELOPPEMENT ET REALISATION BOIS					11	11	8	72,7%	11	11	8	72,7%
23412 - SYSTEME CONSTRUCTIF BOIS&HABITAT	2	2	2	100%	5	5	3	60%	7	7	5	71,4%
24206 - DESIGN MODE,TEXT&ENV:OPTION A	10	10	8	80%	2	2	2	100%	12	12	10	83,3%
25001 - ASSISTANCE TECHNIQUE D'INGENIEUR	11	11	9	81,8%	32	27	16	59,3%	43	38	25	65,8%
25007 - MAINT. SYSTEMES OPT SYST. PRODUC.	1	1	1	100%	49	49	34	69,4%	50	50	35	70%
25008 - MAINT. SYSTEMES OPT SYST.ENER.FL.					8	8	6	75%	8	8	6	75%
25215 - MAINTENANCE VEH. OPT A VOIT.PART.					30	30	22	73,3%	30	30	22	73,3%
25408 - CONSTRUCTIONS METALLIQUES	3	3	2	66,7%	12	11	5	45,5%	15	14	7	50%
25515 - ELECTROTECHNIQUE	2	2	2	100%	41	41	36	87,8%	43	43	38	88,4%
25516 - SYSTEMES NUMERIQUES OPTION B					22	22	15	68,2%	22	22	15	68,2%
<b>Total Production</b>	<b>76</b>	<b>74</b>	<b>58</b>	<b>78,4%</b>	<b>416</b>	<b>402</b>	<b>284</b>	<b>70,6%</b>	<b>492</b>	<b>476</b>	<b>342</b>	<b>71,8%</b>
31102 - TRANSPORT ET PRESTAT. LOGISTIQUES	23	23	18	78,3%	35	35	22	62,9%	58	58	40	69%
31209 - MANAGEMENT UNITES COMMERCIALES	108	107	67	62,6%	89	82	58	70,7%	197	189	125	66,1%
31210 - NEGOCIATION ET RELATION CLIENT	80	80	71	88,8%	68	68	54	79,4%	148	148	125	84,5%
31211 - COMMERCE INTERNATIONAL A R.C.EUR	51	51	48	94,1%	32	32	27	84,4%	83	83	75	90,4%
31309 - PROFESSIONS IMMOBILIERES	25	19	13	68,4%	11	5	4	80%	36	24	17	70,8%
31310 - BANQUE,CONSEILLER DE CLIENTELE	18	18	16	88,9%	7	7	5	71,4%	25	25	21	84%
31311 - ASSURANCE	20	20	17	85%	8	8	4	50%	28	28	21	75%
31407 - ASS DE GESTION PME PMI REF COM EU	225	222	146	65,8%	54	54	29	53,7%	279	276	175	63,4%
31408 - COMPTABILITE ET GESTION	90	84	60	71,4%	83	80	59	73,8%	173	164	119	72,6%
32002 - COMMUNICATION	35	35	27	77,1%	10	10	8	80%	45	45	35	77,8%
32408 - ASSISTANT DE MANAGER	155	146	91	62,3%	30	29	17	58,6%	185	175	108	61,7%
32610 - SERV INFO ORGANISATIONS OPTION A	2	2	1	50%	46	42	25	59,5%	48	44	26	59,1%
32611 - SERV INFO ORGANISATIONS OPTION B	4	4	3	75%	34	33	23	69,7%	38	37	26	70,3%
33001 - SERVICES&PRESTATIONS SECTEURS S&	36	33	31	93,9%	1	1	1	100%	37	34	32	94,1%
33103 - DIETETIQUE	40	36	10	27,8%	4	4	0	0%	44	40	10	25%
33107 - OPTICIEN-LUNETIER	23	22	13	59,1%	7	4	2	50%	30	26	15	57,7%
33109 - ANALYSES DE BIOLOGIE MEDICALE	15	15	9	60%	5	5	1	20%	20	20	10	50%
33204 - ECONOMIE SOCIALE FAMILIALE	62	59	40	67,8%	4	3	0	0%	66	62	40	64,5%
33414 - HOTELLERIE-RESTAURATION OPT A	4	4	2	50%	5	4	2	50%	9	8	4	50%
33415 - HOTELLERIE-RESTAURATION OPT B	3	3	2	66,7%	12	10	8	80%	15	13	10	76,9%
33420 - TOURISME	64	62	54	87,1%	6	6	5	83,3%	70	68	59	86,8%
33603 - METIERS ESTH.COSMET.PARFUM.OPTA	7	7	5	71,4%					7	7	5	71,4%
34304 - METIERS SERVICES ENVIRONNEMENT	4	4	4	100%	6	6	4	66,7%	10	10	8	80%
34501 - NOTARIAT	2	2	1	50%					2	2	1	50%
<b>Total Services</b>	<b>1 096</b>	<b>1 058</b>	<b>749</b>	<b>70,8%</b>	<b>557</b>	<b>528</b>	<b>358</b>	<b>67,8%</b>	<b>1 653</b>	<b>1 586</b>	<b>1 107</b>	<b>69,8%</b>
<b>Ensemble</b>	<b>1 172</b>	<b>1 132</b>	<b>807</b>	<b>71,3%</b>	<b>973</b>	<b>930</b>	<b>642</b>	<b>69%</b>	<b>2 145</b>	<b>2 062</b>	<b>1 449</b>	<b>70,3%</b>



**2 - Résultats des filles et des garçons selon le diplôme initial - BTS session 2019**

Diplôme initial	sexe	Filles				Garçons				Total			
	Série	insc.	prés.	reçus	TR	insc.	prés.	reçus	TR	insc.	prés.	reçus	TR
<b>BACCALAUREAT TECHNOLOGIQUE</b>	Bac STD2A	3	3	2	66,7%					3	3	2	66,7%
	Bac STI2D	34	33	30	90,9%	199	192	145	75,5%	233	225	175	77,8%
	Hôtellerie	6	6	4	66,7%	4	4	2	50%	10	10	6	60%
	Sciences et Techniques de Gestion (ex-S TT)	377	366	277	75,7%	253	248	179	72,2%	630	614	456	74,3%
	Sciences et Techno. de Laboratoire	19	17	10	58,8%	14	14	9	64,3%	33	31	19	61,3%
	Sciences médico-sociales	70	68	52	76,5%	6	5	2	40%	76	73	54	74%
	Sciences Techno. Aménagt Equipt	1	1	0	0%					1	1	0	0%
<b>TOTAL BACCALAUREAT TECHNOL</b>		<b>510</b>	<b>494</b>	<b>375</b>	<b>75,9%</b>	<b>476</b>	<b>463</b>	<b>337</b>	<b>72,8%</b>	<b>986</b>	<b>957</b>	<b>712</b>	<b>74,4%</b>
<b>BACCALAUREAT GENERAL</b>	Economique et sociale	138	136	124	91,2%	72	68	58	85,3%	210	204	182	89,2%
	Littéraire	101	99	85	85,9%	9	8	8	100%	110	107	93	86,9%
	Scientifique	81	79	62	78,5%	86	85	72	84,7%	167	164	134	81,7%
<b>TOTAL BACCALAUREAT GENERAL</b>		<b>320</b>	<b>314</b>	<b>271</b>	<b>86,3%</b>	<b>167</b>	<b>161</b>	<b>138</b>	<b>85,7%</b>	<b>487</b>	<b>475</b>	<b>409</b>	<b>86,1%</b>
<b>BACCALAUREAT PROFESSIONNEL</b>	Non précisée	47	46	25	54,3%	60	55	21	38,2%	107	101	46	45,5%
	Production	12	12	8	66,7%	154	149	99	66,4%	166	161	107	66,5%
	Services	231	222	105	47,3%	89	82	38	46,3%	320	304	143	47%
<b>TOTAL BACCALAUREAT PROFESS</b>		<b>290</b>	<b>280</b>	<b>138</b>	<b>49,3%</b>	<b>303</b>	<b>286</b>	<b>158</b>	<b>55,2%</b>	<b>593</b>	<b>566</b>	<b>296</b>	<b>52,3%</b>
<b>BREVET DE TECHNICIEN</b>	Non précisée	14	12	7	58,3%	2	2	1	50%	16	14	8	57,1%
<b>TOTAL BREVET DE TECHNICIEN</b>		<b>14</b>	<b>12</b>	<b>7</b>	<b>58,3%</b>	<b>2</b>	<b>2</b>	<b>1</b>	<b>50%</b>	<b>16</b>	<b>14</b>	<b>8</b>	<b>57,1%</b>
<b>BREVET PROFESSIONNEL</b>	Non précisée	4	3	0	0%	3	2	1	50%	7	5	1	20%
<b>TOTAL BREVET PROFESSIONNEL</b>		<b>4</b>	<b>3</b>	<b>0</b>	<b>0%</b>	<b>3</b>	<b>2</b>	<b>1</b>	<b>50%</b>	<b>7</b>	<b>5</b>	<b>1</b>	<b>20%</b>
<b>AUTRES CAS</b>	Non précisée	33	29	16	55,2%	21	16	7	43,8%	54	45	23	51,1%
<b>TOTAL AUTRES CAS</b>		<b>33</b>	<b>29</b>	<b>16</b>	<b>55,2%</b>	<b>21</b>	<b>16</b>	<b>7</b>	<b>43,8%</b>	<b>54</b>	<b>45</b>	<b>23</b>	<b>51,1%</b>
<b>CERTIFICAT D'APTITUDE PROFESSI</b>	Non précisée	1	0	0		1	0	0		2	0	0	
<b>TOTAL CERTIFICAT D'APTITUDE P</b>		<b>1</b>	<b>0</b>	<b>0</b>		<b>1</b>	<b>0</b>	<b>0</b>		<b>2</b>	<b>0</b>	<b>0</b>	
<b>Ensemble</b>		<b>1 172</b>	<b>1 132</b>	<b>807</b>	<b>71,3%</b>	<b>973</b>	<b>930</b>	<b>642</b>	<b>69%</b>	<b>2 145</b>	<b>2 062</b>	<b>1 449</b>	<b>70,3%</b>

### 3 - Evolution de 2011 à 2019 du taux de réussite par secteur professionnel



### 4 - Evolution de 2011 à 2019 du taux de réussite tous secteurs professionnels confondus

Taux de réussite national comparables (champ : spécialités de formation Réunion)

Tous candidats confondus	2011	2012	2013	2014	2015	2016	2017	2018	2019
Académie	66,3	69,9	71,6	70,7	70,8	72,6	71,5	68,1	70,3
Métropole + DOM	70,5	72,2	73,4	72,4	72,2	72,8	74	73,2	

Rectorat de La Réunion  
24, avenue Georges Brassens  
CS 71003  
97743 Saint-Denis Messag Cedex 9

**Collection** : Tableaux Statistiques  
**Titre** : Résultats du Brevet de Technicien Supérieur – Session 2019  
**mois et année** : Novembre 2019

**Conception, réalisation, diffusion**  
Division des structures et des moyens  
DSM4 - Statistiques et indicateurs de pilotage  
[sdeva@ac-reunion.fr](mailto:sdeva@ac-reunion.fr)

Directeur de la publication : Vêlayoudom MARIMOUTOU, Recteur de l'académie de La Réunion  
Réalisation : Sandrine CERVEAUX  
Assistante de diffusion : Karine BUISSON DE LARICHAUDY

**Impression** : Rectorat de la Réunion – Division de la Logistique, Atelier de la reprographie  
Tirage : 12 exemplaires

**N° ISSN** : 1771-3315