

# Note d'information

n°257  
Février 2023



## Les effectifs d'élèves dans l'enseignement du premier degré : constat de rentrée 2022-2023

En 2022, 114 329 élèves ont fait leur rentrée dans les écoles publiques et privées de l'académie de La Réunion (90,8% dans l'enseignement public et 9,2% dans l'enseignement privé). Tous secteurs confondus, l'académie compte 637 élèves de moins (-0,6%) qu'en 2021 (après +300 en 2021, -1380 en 2020).

Les effectifs repartent à la baisse dans l'enseignement public (-642 -0,6%) après la relative stabilité en 2021. Les effectifs de l'enseignement privé sont stables, après deux années consécutives de hausse.

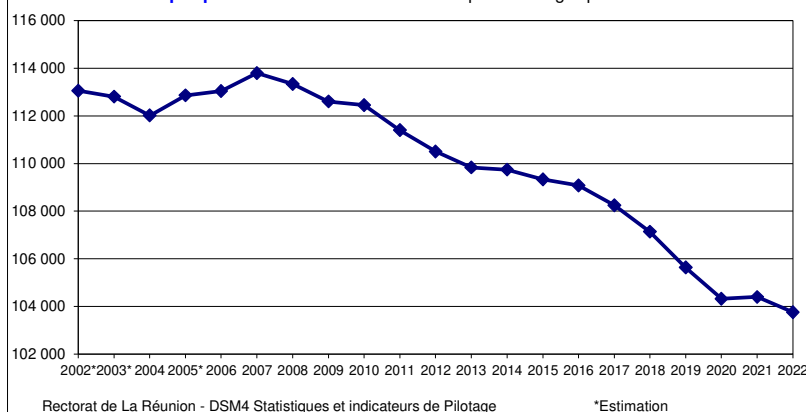
I - Dans le secteur public : - 642 élèves par rapport à 2021, -10 040 depuis le pic de 2007

Les 493 écoles publiques de l'académie de La Réunion scolarisent 103 754 élèves au constat de rentrée 2022, soit 642 élèves de moins qu'en 2021 (-0,6% après +0,1% en 2021, et -1,2% en 2020). Le secteur public compte 6 750 élèves de moins qu'il y a dix ans (soit -6,1%), et 10 040 de moins que le pic atteint en 2007 (-9%).

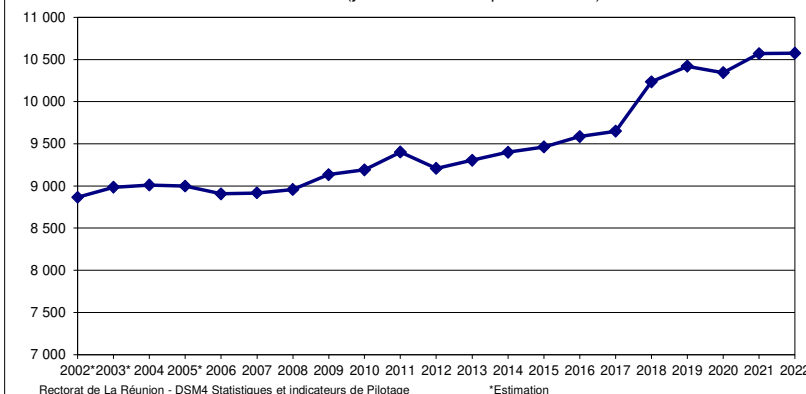
37 804 élèves dans le pré-élémentaire public (-407, -1,1%)

La baisse des effectifs en maternelle amorcée depuis la rentrée 2008, se poursuit en 2022 en raison de la scolarisation de générations moins nombreuses (celles nées entre 2017 et 2020, graphique 3 en p2). Sur les trois dernières années, la baisse d'effectifs en maternelle est de l'ordre de 1 500 élèves (-3,8%).

Graphique 1 : Evolution des effectifs du premier degré public de 2002 à 2022



Graphique 2 : Evolution des effectifs du premier degré privé de 2002 à 2022 (y.c. hors contrat à partir de 2017)



C'est la génération des 4 ans qui est la plus concernée par la baisse démographique en 2022 (-293, -2,4%).

Les enfants scolarisés dès l'âge de 2 ans dans l'enseignement public sont également moins nombreux qu'en 2021 (-81 soit -7%, après +6,9% en 2021, -20,3% en 2020, -5% en 2019).

Par rapport la rentrée d'avant crise covid, le nombre d'enfants scolarisés dès les 2 ans dans les écoles publiques a baissé de 20,8% (soit -282 inscrits). Le taux de scolarisation des enfants des moins de 3 ans dans l'enseignement public perd 0,7 point en 2022 et rejoint le niveau de 2020 (8,3%), après 10,9 % en 2019. Dans le privé, le nombre d'enfants scolarisés dès l'âge de 2 est stable (117 inscrits).

Le taux global de scolarisation (public+privé) des enfants de moins de 3 ans est de 9,2% en 2022, soit -0,7 point par rapport à 2021. Au niveau national, le taux se stabilise à 9,9%.

### 64 623 élèves dans le niveau élémentaire public (-334 inscrits, -0,5%)

Après la légère hausse en 2021 (+0,5%), le niveau élémentaire public renoue avec la tendance à la baisse continue amorcée depuis la rentrée 2008. La baisse d'effectifs concerne davantage les classes de CP (-308, -2,3%), des enfants nés pour la plupart d'entre eux en 2016 (-270 naissances). L'évolution de la courbe des naissances réunionnaises explique aussi, pour l'essentiel, la baisse des effectifs des classes de CM1 (-209 inscrits soit -1,6%) qui scolarisent la plupart des élèves nés en 2013.

### 1 327 élèves scolarisés en ULIS dans le public (+99)

A la rentrée 2022, 1 327 élèves sont scolarisés dans les 133 unités localisées pour l'inclusion scolaire (ULIS) dans l'enseignement public (+99 inscrits par rapport à 2021). La part des enfants scolarisés en ULIS dans l'enseignement public est de 1,3% (après 1,2% en 2021).

### II - Dans le secteur privé : un effectif globalement stable

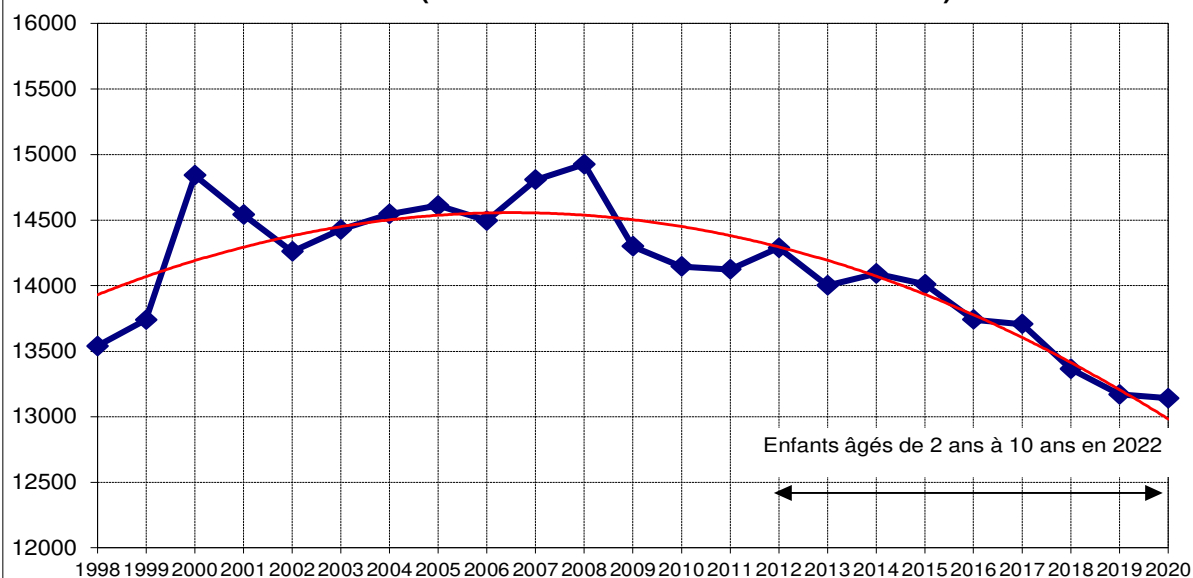
Les 51 écoles privées de l'académie scolarisent 10 575 élèves à la rentrée 2022 : 9 826 inscrits dans le secteur sous contrat (-8 après +121 en 2021), 749 dans les 25 écoles hors contrat (+13 par rapport à 2021). La part des effectifs du privé dans le premier degré est se maintient 9,2% .

En dix ans, les effectifs de l'enseignement privé ont augmenté de 14,8% (soit +1 366 par rapport à 2012).

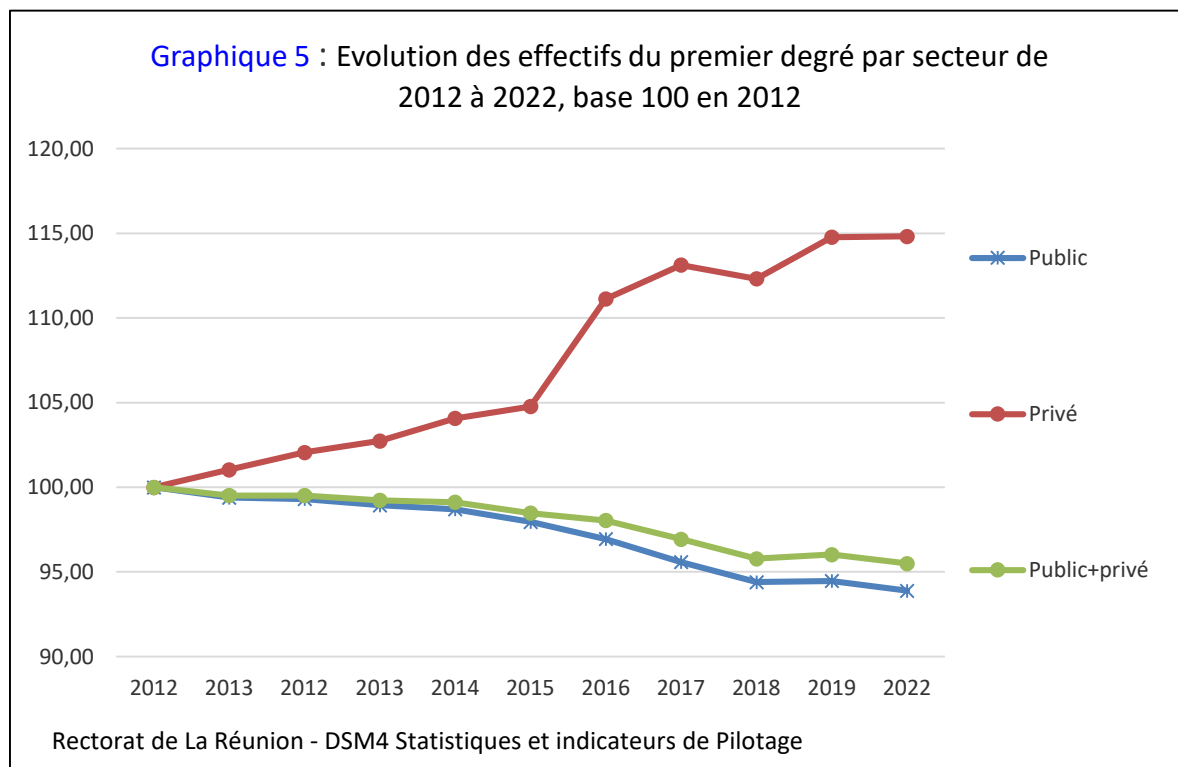
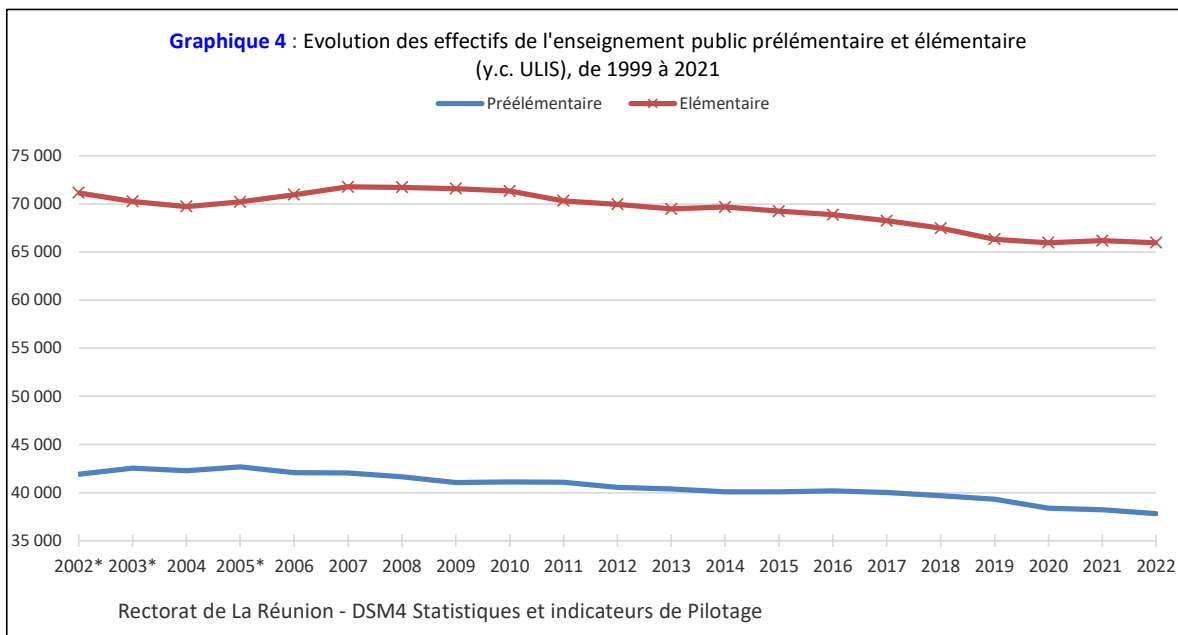
### III - L'écart entre le constat et la prévision

Dans le secteur public, la baisse des effectifs est plus importante que prévu de 398 élèves. Le constat de rentrée est donc inférieur de 0,4 % à la prévision. Dans le secteur privé, les effectifs ont également été surestimés, le constat de rentrée étant inférieur de 0,7 % à la prévision (-77 élèves).

**Graphique 3 : Evolution de la natalité régionale (naissances domiciliées à la Réunion)**



Rectorat de la Réunion - DSM4 Statistiques et indicateurs de pilotage (données INSEE)



**T1 - Constat des effectifs du premier degré public à la rentrée 2022, écarts au constat 2021 et à la prévision 2022**

PUBLIC	Préélémentaire				Total	Élémentaire					Total	ULIS	Total 1er degré
	2ans	3ans	4ans	5ans et +		CP	CE1	CE2	CM1	CM2			
Constat 2022-2023	1 071	11 773	12 136	12 824	37 804	12 852	13 071	13 016	12 729	12 955	64 623	1 327	103 754
Constat 2021-2022	1152	11766	12429	12864	38 211	13160	13107	12935	12938	12817	64 957	1 228	104 396
Ecart 2022-2021 en effectif	-81	7	-293	-40	-407	-308	-36	81	-209	138	-334	99	-642
Ecart 2022 - 2021 en %	-7,0%	0,1%	-2,4%	-0,3%	-1,1%	-2,3%	-0,3%	0,6%	-1,6%	1,1%	-0,5%	8,1%	-0,6%
Prévision 2022-23	1 239	11 417	12 218	12 937	37 811	13 073	13 122	13 024	12 807	13 067	65 093	1 248	104 152
Ecart Constat 2022 - Prevision 2022	-168	356	-82	-113	-7	-221	-51	-8	-78	-112	-470	79	-398
Evol en %	-13,6%	3,1%	-0,7%	-0,9%	0,0%	-1,7%	-0,4%	-0,1%	-0,6%	-0,9%	-0,7%	6,3%	-0,4%

**T2 - Constat des effectifs du premier degré privé à la rentrée 2022, écarts au constat 2021 et à la prévision 2022**

PRIVE	Préélémentaire				Total	Élémentaire					Total	ULIS	Total 1er degré
	2ans	3ans	4ans	5ans et +		CP	CE1	CE2	CM1	CM2			
Constat 2022-2023	117	1 266	1 278	1 230	3 891	1 333	1 318	1 361	1 307	1 336	6 655	29	10 575
dont privé sous contrat	48	1 147	1 163	1 135	3 493	1 232	1 252	1 291	1 247	1 283	6 305	28	9 826
dont privé hors contrat	69	119	115	95	398	101	66	70	60	53	350	0	749
Constat 2021-2022	118	1254	1251	1277	3 900	1332	1355	1291	1335	1336	6 649	21	10 570
dont privé sous contrat	50	1126	1140	1166	3 482	1264	1273	1231	1279	1284	6 331	21	9 834
dont privé hors contrat	68	128	111	111	418	68	82	60	56	52	318	0	736
Ecart 2022-2021 en effectif (Ensemble Privé)	-1	12	27	-47	-9	1	-37	70	-28	0	6	8	5
Ecart 2022 - 2021 en %	-0,8%	1,0%	2,2%	-3,7%	-0,2%	0,1%	-2,7%	5,4%	-2,1%	0,0%	0,1%	38,1%	0,0%
Ecart 2022-2021 en effectif (Privé sous contrat)	-2	21	23	-31	11	-32	-21	60	-32	-1	-26	7	-8
Ecart 2022 - 2021 en %	-4,0%	1,9%	2,0%	-2,7%	0,3%	-2,5%	-1,6%	4,9%	-2,5%	-0,1%	-0,4%	33,3%	-0,1%
Prévision 2022 pour le privé	118	1 217	1 305	1 265	3 905	1 317	1 370	1 379	1 316	1 344	6 726	21	10 652
Ecart constat 2022 et prévision 2022	-1	49	-27	-35	-14	16	-52	-18	-9	-8	-71	8	-77
Ecart à la prévision en %	-0,8%	4,0%	-2,1%	-2,8%	-0,4%	1,2%	-3,8%	-1,3%	-0,7%	-0,6%	-1,1%	-	-0,7%

**T3 - Tableau récapitulatif du constat RS 2022 (Public+privé), écarts au constat 2021 et à la prévision 2022**

PUBLIC+PRIVE	Préélémentaire				Total	Élémentaire					Total	ULIS	Total 1er degré
	2ans	3ans	4ans	5ans et +		CP	CE1	CE2	CM1	CM2			
Constat 2022-2023	1 188	13 039	13 414	14 054	41 695	14 185	14 389	14 377	14 036	14 291	71 278	1 356	114 329
Constat 2021-2022	1 270	13 020	13 680	14 141	42 111	14 492	14 462	14 226	14 273	14 153	71 606	1 249	114 966
Ecart 2022-2021 en effectif	-82	19	-266	-87	-416	-307	-73	151	-237	138	-328	107	-637
Ecart 2021 - 2020 en %	-6,5%	0,1%	-1,9%	-0,6%	-1,0%	-2,1%	-0,5%	1,1%	-1,7%	1,0%	-0,5%	-	-0,6%
Prévision 2021 (PU+PR)	1 357	12 634	13 523	14 202	41 716	14 390	14 492	14 403	14 123	14 411	71 819	1 269	114 804
Ecart constat 2022 et prévision 2022 (champ : PU+PR)	-169	405	-109	-148	-21	-205	-103	-26	-87	-120	-541	87	-475
Ecart à la prévision en %	-12,5%	3,2%	-0,8%	-1,0%	-0,1%	-1,4%	-0,7%	-0,2%	-0,6%	-0,8%	-0,8%	6,9%	-0,4%

Source : ONDE/ Enquête complémentaire pour certaines écoles HC - DSM4 Statistiques et indicateurs de pilotage

**Pour en savoir plus :**

« Evolution des effectifs des élèves du 1er degré par école et par commune (public + privé sous contrat) », Années scolaires 2013-2014 à 2022-2023», TS n°428 de Octobre 2022, DSM4 Statistiques et indicateurs de pilotage, rectorat de La Réunion.

« Effectifs des élèves du premier degré par école et par commune, Année scolaire 2022-2023 », TS n°427 de Octobre 2022, DSM4 Statistiques et indicateurs de pilotage, rectorat de La Réunion.

« Effectifs des élèves du premier degré par école et par circonscription, Année scolaire 2022-2023», TS n°426 de Octobre 2022, DSM4 Statistiques et indicateurs de pilotage, rectorat de La Réunion.

DIVISION DES STRUCTURES  
ET DES MOYENS  
DSM4—Service Statistique  
sdeva@ac-reunion.fr

**Directrice de publication :** Chantal Mannes-Bonnisseau  
**Rédacteur en chef :** Fabrice PAYET  
**Rédacteurs :** Jean-Eric Parvedy et Fabrice PAYET  
**Assistante de diffusion :** Karine BUISSON-DE-LARICHAUDY

Rectorat 24 avenue Georges Brassens  
97702 Saint-Denis Messag Cedex 9  
**Impression :** Atelier de reprographie