



RÉGION ACADÉMIQUE  
LA RÉUNION

*Liberté  
Égalité  
Fraternité*

# Tableaux statistiques n° 452

Juillet 2023

Rectorat

Division des structures et des  
moyens DSM4 -  
Statistiques et indicateurs de  
pilotage

Téléphone  
02 62 48 13 78

Fax  
02 62 48 13 83

Courriel  
[sdeva@ac-reunion.fr](mailto:sdeva@ac-reunion.fr)

24, avenue Georges Brassens  
CS 71003  
97743 Saint-Denis Cedex 9

Site internet  
[www.ac-reunion.fr](http://www.ac-reunion.fr)

## Résultats du Brevet de Technicien Supérieur

### Session 2022

**- SOMMAIRE -**

| <b>Lycées publics</b>                           |   |              |
|---|---|--------------|
| <b>N° établissement</b>                         | <b>Dénomination et commune d'implantation</b> | <b>Page</b>  |
| 9740001H  | LGT LECONTE DE LISLE - ST DENIS               | 3            |
| 9740002J  | LPO ROLAND GARROS - LE TAMPON                 | 4-5          |
| 9740004L  | LP ROCHES MAIGRES – ST LOUIS                  | 6            |
| 9740015Y  | LP VUE BELLE – ST PAUL                        | 7            |
| 9740019C  | LGT AMBROISE VOLLARD - ST PIERRE              | 8            |
| 9740043D  | LGT SARDA GARRIGA - ST ANDRE                  | 9            |
| 9740045F  | LPO LES AVIRONS                               | 10           |
| 9740053P  | LPO LYC METIER GEORGES BRASSENS - ST DENIS    | 11           |
| 9740054R  | LGT LISLET GEOFFROY - ST DENIS                | 12           |
| 9740082W  | LP JULIEN DE RONTAUNAY – ST DENIS             | 13           |
| 9740471U  | LGT AMIRAL P. BOUVET – ST BENOIT              | 14           |
| 9740472V  | LP PATU DE ROSEMONT – ST BENOIT               | 15           |
| 9740479C  | LP AMIRAL LACAZE – ST DENIS                   | 16           |
| 9740575G  | LP FRANCOIS DE MAHY - ST PIERRE               | 17           |
| 9740597F  | LGT EVARISTE DE PARNY - ST PAUL               | 18           |
| 9740737H  | LP L'HORIZON - ST DENIS                       | 19           |
| 9740738J  | LP HOTELIER LA RENAISSANCE - ST PAUL          | 20           |
| 9740787M  | LGT ANTOINE ROUSSIN - ST LOUIS                | 21           |
| 9740910W  | LP JEAN PERRIN – ST ANDRE                     | 22           |
| 9740921H  | LP ISNELLE AMELIN – STE MARIE                 | 23           |
| 9740952S  | LGT PIERRE POIVRE - ST JOSEPH                 | 24           |
| 9740979W  | LPO LYC METIER JEAN HINGLO - LE PORT          | 25           |
| 9741046U  | LGT BELLEPIERRE - ST DENIS                    | 26           |
| 9741050Y  | LGT LOUIS PAYEN - ST PAUL                     | 27           |
| 9741051Z  | LPO DE BRAS PANON                             | 28           |
| 9741087N  | LPO BOISJOLY POTIER - LE TAMPON               | 29           |
| 9741173G  | LPO MOULIN JOLY - LA POSSESSION               | 30           |
| 9741182S  | LPO JEAN JOLY - LA RIVIERE ST LOUIS           | 31           |
| 9741185V  | LGT LE VERGER - STE MARIE                     | 32           |
| 9741186W  | LPO DE TROIS BASSINS                          | 33           |
| 9741206T  | LPO de BOIS D'OLIVE - ST PIERRE               | 34           |
| 9741230U  | LGT DE VINCENDO - ST JOSEPH                   | 35           |
| 9741231V  | LPO MARIE CURIE – ST BENOIT                   | 36           |
| 9741233X  | LPO NELSON MANDELA - ST BENOIT                | 37-38        |
| 9741263E  | LPO PIERRE LAGOURGUE - LE TAMPON              | 39           |
| 9741270M  | LPO LYC METIER BEL AIR - STE SUZANNE          | 40           |
| 9741324W  | LGT MAHATMA GHANDI – ST ANDRÉ                 | 41           |
| 9741380G  | LPO DE ST PAUL 4                              | 42           |
| 9741620T  | LPO MEMONA HINTERMANN-AFFEJEE-ST DENIS        | 43           |
| <b>Récapitulatif : lycées publics</b>           |   | <b>44-46</b> |
| <b>Lycées privés sous contrat</b>               |   |              |
| 9740679V  | LP PR CATHOLIQUE SAINTE SUZANNE               | 47           |
| 9741255W  | LPO PR CATHOLIQUE SAINT CHARLES - ST PIERRE   | 48           |
| 9741256X  | LGT PR CATHOLIQUE LEVAVASSEUR - ST DENIS      | 49           |
| <b>Récapitulatif : lycées privés</b>            |   | <b>50-51</b> |
| <b>Récapitulatif : lycées publics et privés</b> |   | <b>52-54</b> |
| Apprentissage                                   |   | 55-56        |
| Formation continue                              |   | 57-58        |
| Enseignement à distance (CNED)                  |   | 59-60        |
| Autres candidats (individuels)                  |   | 61-62        |
| <b>Récapitulatif : Académie</b>                 |   | <b>63-65</b> |

## PRESENTATION

Ce document est issu de l'exploitation des résultats définitifs du **Brevet de Technicien Supérieur (BTS)** de la session 2022 et des épreuves de rattrapage.

Le **BTS** est un diplôme de niveau III préparé en deux ans.

Les tableaux détaillés indiquent pour chaque lycée le nombre de candidats présentés, admis et le pourcentage d'admis par rapport aux candidats présentés (*noté **TR** dans les tableaux*), la répartition selon les spécialités et le sexe, ainsi que l'évolution de 2013 à 2022 du taux de réussite (***TR***) par secteur professionnel.

L'évolution du taux de réussite « public+privé » tient compte de l'ensemble des candidats sous statut scolaire.

Les résultats sont présentés hors agriculture.

Le document présente également les résultats des candidats issus de l'apprentissage, de la formation continue, de l'enseignement à distance (CNED) ainsi que la formation individuelle (candidats libres non scolaires inscrits à l'examen sans être inscrits administrativement dans un établissement).

**Les candidats de Maurice, gérés par l'académie, ne sont pas comptabilisés ici.**

# 9740001H - LGT LECONTE DE LISLE - ST DENIS

## 1 -Résultats des filles et des garçons par spécialité - BTS session 2022

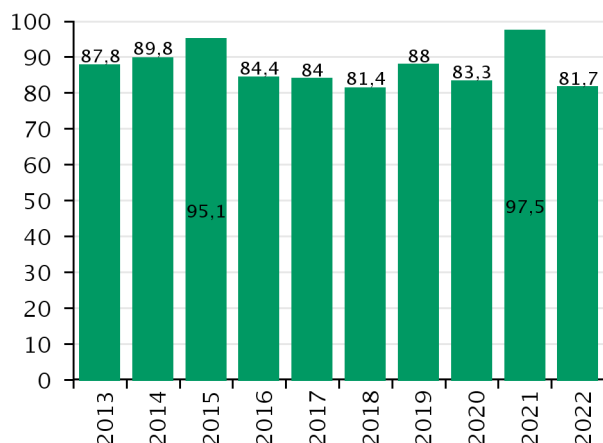
|   | sexe   | Filles    |           |           |              | Garçons   |           |           |              | Total     |           |           |              |
|---|--|-----------|-----------|-----------|--------------|-----------|-----------|-----------|--------------|-----------|-----------|-----------|--------------|
|   |  | insc.     | prés.     | reçus     | TR           | insc.     | prés.     | reçus     | TR           | insc.     | prés.     | reçus     | TR           |
| 3 | 31211 - Commerce international à référentiel commu | 12        | 12        | 12        | 100%         | 11        | 11        | 9         | 81,8%        | 23        | 23        | 21        | 91,3%        |
|   | 31213 - Management commercial opérationnel         | 15        | 15        | 9         | 60%          | 9         | 9         | 7         | 77,8%        | 24        | 24        | 16        | 66,7%        |
|   | 32002 - Communication                              | 18        | 18        | 16        | 88,9%        | 6         | 6         | 5         | 83,3%        | 24        | 24        | 21        | 87,5%        |
|   | <b>Total Services</b>                              | <b>45</b> | <b>45</b> | <b>37</b> | <b>82,2%</b> | <b>26</b> | <b>26</b> | <b>21</b> | <b>80,8%</b> | <b>71</b> | <b>71</b> | <b>58</b> | <b>81,7%</b> |
|   | <b>Ensemble</b>                                    | <b>45</b> | <b>45</b> | <b>37</b> | <b>82,2%</b> | <b>26</b> | <b>26</b> | <b>21</b> | <b>80,8%</b> | <b>71</b> | <b>71</b> | <b>58</b> | <b>81,7%</b> |

## 2 -Résultats des filles et des garçons selon le diplôme initial - BTS session 2022

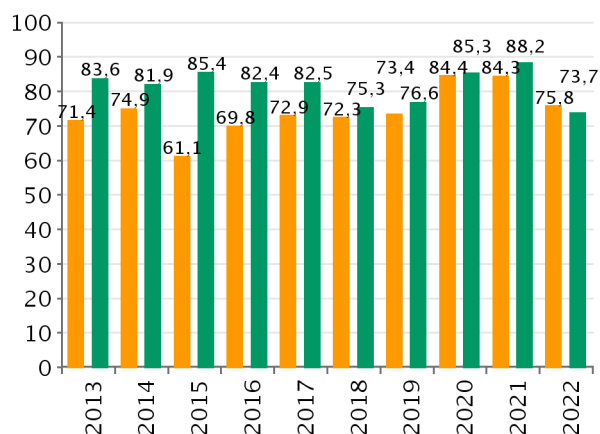
| Diplôme initial                         | sexe                                    | Filles    |           |           |              | Garçons   |           |           |              | Total     |           |           |              |
|---|---|-----------|-----------|-----------|--------------|-----------|-----------|-----------|--------------|-----------|-----------|-----------|--------------|
|   |   | insc.     | prés.     | reçus     | TR           | insc.     | prés.     | reçus     | TR           | insc.     | prés.     | reçus     | TR           |
| BACCALAURÉAT GÉNÉRAL                    | Bac ES ou B                             | 13        | 13        | 13        | 100%         | 2         | 2         | 2         | 100%         | 15        | 15        | 15        | 100%         |
|   | Bac L ou A                              | 2         | 2         | 2         | 100%         | 1         | 1         | 1         | 100%         | 3         | 3         | 3         | 100%         |
|   | Bac S ou C, D, E                        | 2         | 2         | 2         | 100%         |           |           |           |              | 2         | 2         | 2         | 100%         |
| <b>TOTAL BACCALAURÉAT GÉNÉRAL</b>       |   | <b>17</b> | <b>17</b> | <b>17</b> | <b>100%</b>  | <b>3</b>  | <b>3</b>  | <b>3</b>  | <b>100%</b>  | <b>20</b> | <b>20</b> | <b>20</b> | <b>100%</b>  |
| BACCALAURÉAT TECHNOLOGIQUE              | Bac STMG, STG, STT ou G                 | 19        | 19        | 15        | 78,9%        | 21        | 21        | 18        | 85,7%        | 40        | 40        | 33        | 82,5%        |
|   | <b>TOTAL BACCALAURÉAT TECHNOLOGIQUE</b> | <b>19</b> | <b>19</b> | <b>15</b> | <b>78,9%</b> | <b>21</b> | <b>21</b> | <b>18</b> | <b>85,7%</b> | <b>40</b> | <b>40</b> | <b>33</b> | <b>82,5%</b> |
| BACCALAURÉAT PROFESSIONNEL              | Autres spécialités                      | 7         | 7         | 5         | 71,4%        |           |           |           |              | 7         | 7         | 5         | 71,4%        |
|   | Services                                | 2         | 2         |           |              | 2         | 2         |           |              | 4         | 4         |           |              |
| <b>TOTAL BACCALAURÉAT PROFESSIONNEL</b> |   | <b>9</b>  | <b>9</b>  | <b>5</b>  | <b>55,6%</b> | <b>2</b>  | <b>2</b>  |           |              | <b>11</b> | <b>11</b> | <b>5</b>  | <b>45,5%</b> |
| <b>Ensemble</b>                         |   | <b>45</b> | <b>45</b> | <b>37</b> | <b>82,2%</b> | <b>26</b> | <b>26</b> | <b>21</b> | <b>80,8%</b> | <b>71</b> | <b>71</b> | <b>58</b> | <b>81,7%</b> |

## 3 -Evolution de 2013 à 2022 du taux de réussite par secteur professionnel

Etablissement



Académie, scolaire (Public+Privé)



## 4 -Evolution de 2013 à 2021 du taux de réussite tous secteurs confondus

|                  | 2013 | 2014 | 2015 | 2016 | 2017 | 2018 | 2019 | 2020 | 2021 | 2022 |
|------------------|------|------|------|------|------|------|------|------|------|------|
| Etablissement    | 87,8 | 89,8 | 95,1 | 84,4 | 84   | 81,4 | 88   | 83,3 | 97,5 | 81,7 |
| Moyenne (Public) | 79,3 | 78,7 | 78,1 | 78   | 78,9 | 73,4 | 74,8 | 85,2 | 86,3 | 75,3 |
| Moyenne (PU+PR)  | 80,3 | 80   | 78,8 | 78,8 | 79,8 | 74,4 | 75,7 | 85   | 87,1 | 75,7 |

# 9740002J - LPO ROLAND GARROS - LE TAMPON

## 1 - Résultats des filles et des garçons par spécialité - BTS session 2022

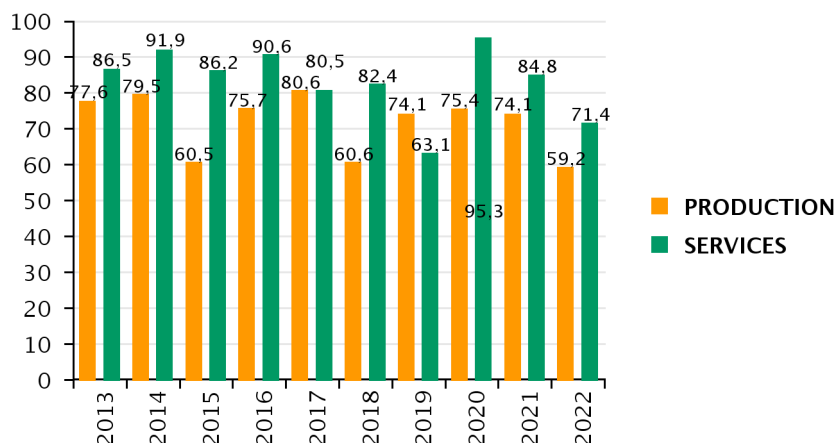
|                         | sexe  | Filles    |           |           |              | Garçons   |           |           |              | Total      |            |           |              |
|-------------------------|---|-----------|-----------|-----------|--------------|-----------|-----------|-----------|--------------|------------|------------|-----------|--------------|
|                         |   | insc.     | prés.     | reçus     | TR           | insc.     | prés.     | reçus     | TR           | insc.      | prés.      | reçus     | TR           |
| 2                       | 20112 - Systèmes numériques option A : Informatique |           |           |           |              | 13        | 13        | 8         | 61,5%        | 13         | 13         | 8         | 61,5%        |
|                         | 25001 - Assistance technique d'ingénieur            | 1         | 1         | 1         | 100%         | 16        | 16        | 5         | 31,3%        | 17         | 17         | 6         | 35,3%        |
|                         | 25516 - Systèmes numériques option B : Électronique |           |           |           |              | 10        | 10        | 9         | 90%          | 10         | 10         | 9         | 90%          |
|                         | 25520 - Électrotechnique                            |           |           |           |              | 9         | 9         | 6         | 66,7%        | 9          | 9          | 6         | 66,7%        |
| <b>Total Production</b> |   | <b>1</b>  | <b>1</b>  | <b>1</b>  | <b>100%</b>  | <b>48</b> | <b>48</b> | <b>28</b> | <b>58,3%</b> | <b>49</b>  | <b>49</b>  | <b>29</b> | <b>59,2%</b> |
| 3                       | 31213 - Management commercial opérationnel          | 7         | 7         | 4         | 57,1%        | 9         | 9         | 4         | 44,4%        | 16         | 16         | 8         | 50%          |
|                         | 33109 - Analyses de biologie médicale               | 22        | 22        | 15        | 68,2%        | 3         | 3         | 3         | 100%         | 25         | 25         | 18        | 72%          |
|                         | 33204 - Économie sociale familiale                  | 23        | 22        | 19        | 86,4%        |           |           |           |              | 23         | 22         | 19        | 86,4%        |
| <b>Total Services</b>   |   | <b>52</b> | <b>51</b> | <b>38</b> | <b>74,5%</b> | <b>12</b> | <b>12</b> | <b>7</b>  | <b>58,3%</b> | <b>64</b>  | <b>63</b>  | <b>45</b> | <b>71,4%</b> |
| <b>Ensemble</b>         |   | <b>53</b> | <b>52</b> | <b>39</b> | <b>75%</b>   | <b>60</b> | <b>60</b> | <b>35</b> | <b>58,3%</b> | <b>113</b> | <b>112</b> | <b>74</b> | <b>66,1%</b> |

## 2 - Résultats des filles et des garçons selon le diplôme initial - BTS session 2022

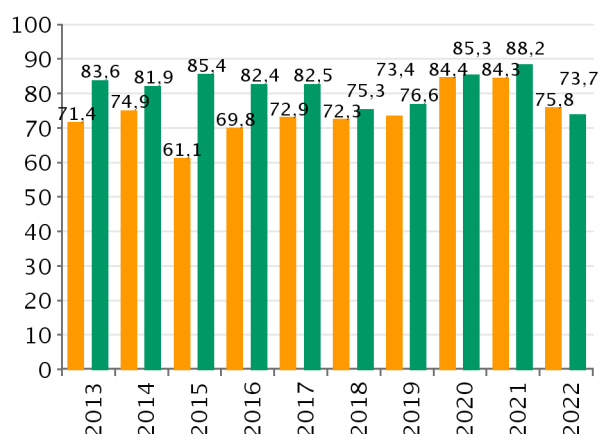
| Diplôme initial                         | sexe                              | Filles |           |           |           | Garçons      |           |           |           | Total        |            |            |           |              |
|---|-----------------------------------|--------|-----------|-----------|-----------|--------------|-----------|-----------|-----------|--------------|------------|------------|-----------|--------------|
|   |                                   | Série  | insc.     | prés.     | reçus     | TR           | insc.     | prés.     | reçus     | TR           | insc.      | prés.      | reçus     | TR           |
| BREVET DE TECHNICIEN                    | Autre spécialité                  |        | 7         | 7         | 2         | 28,6%        | 2         | 2         | 2         | 100%         | 9          | 9          | 4         | 44,4%        |
|   | <b>TOTAL BREVET DE TECHNICIEN</b> |        | <b>7</b>  | <b>7</b>  | <b>2</b>  | <b>28,6%</b> | <b>2</b>  | <b>2</b>  | <b>2</b>  | <b>100%</b>  | <b>9</b>   | <b>9</b>   | <b>4</b>  | <b>44,4%</b> |
| BACCALAURÉAT GÉNÉRAL                    | Bac ES ou B                       |        | 4         | 4         | 4         | 100%         | 1         | 1         | 1         | 100%         | 5          | 5          | 5         | 100%         |
|   | Bac L ou A                        |        | 1         | 1         | 1         | 100%         |           |           |           |              | 1          | 1          | 1         | 100%         |
|   | Bac S ou C, D, E                  |        | 1         | 1         | 1         | 100%         | 7         | 7         | 4         | 57,1%        | 8          | 8          | 5         | 62,5%        |
| <b>TOTAL BACCALAURÉAT GÉNÉRAL</b>       |                                   |        | <b>6</b>  | <b>6</b>  | <b>6</b>  | <b>100%</b>  | <b>8</b>  | <b>8</b>  | <b>5</b>  | <b>62,5%</b> | <b>14</b>  | <b>14</b>  | <b>11</b> | <b>78,6%</b> |
| BACCALAURÉAT TECHNOLOGIQUE              | Bac ST2S ou SMS, F8               |        | 22        | 22        | 18        | 81,8%        | 1         | 1         | 1         | 100%         | 23         | 23         | 19        | 82,6%        |
|   | Bac STI2D, STI ou F1.. F10 , H    |        | 2         | 2         | 2         | 100%         | 23        | 23        | 13        | 56,5%        | 25         | 25         | 15        | 60%          |
|   | Bac STL ou F7                     |        | 8         | 8         | 7         | 87,5%        |           |           |           |              | 8          | 8          | 7         | 87,5%        |
|   | Bac STMG, STG, STT ou G           |        | 3         | 3         | 2         | 66,7%        | 7         | 7         | 4         | 57,1%        | 10         | 10         | 6         | 60%          |
| <b>TOTAL BACCALAURÉAT TECHNOLOGIQUE</b> |                                   |        | <b>35</b> | <b>35</b> | <b>29</b> | <b>82,9%</b> | <b>31</b> | <b>31</b> | <b>18</b> | <b>58,1%</b> | <b>66</b>  | <b>66</b>  | <b>47</b> | <b>71,2%</b> |
| BACCALAURÉAT PROFESSIONNEL              | Autres spécialités                |        | 1         | 1         |           |              | 4         | 4         |           |              | 5          | 5          |           |              |
|   | Production                        |        |           |           |           |              | 15        | 15        | 10        | 66,7%        | 15         | 15         | 10        | 66,7%        |
|   | Services                          |        | 4         | 3         | 2         | 66,7%        |           |           |           |              | 4          | 3          | 2         | 66,7%        |
| <b>TOTAL BACCALAURÉAT PROFESSIONNEL</b> |                                   |        | <b>5</b>  | <b>4</b>  | <b>2</b>  | <b>50%</b>   | <b>19</b> | <b>19</b> | <b>10</b> | <b>52,6%</b> | <b>24</b>  | <b>23</b>  | <b>12</b> | <b>52,2%</b> |
| <b>Ensemble</b>                         |                                   |        | <b>53</b> | <b>52</b> | <b>39</b> | <b>75%</b>   | <b>60</b> | <b>60</b> | <b>35</b> | <b>58,3%</b> | <b>113</b> | <b>112</b> | <b>74</b> | <b>66,1%</b> |

## 3 - Evolution de 2013 à 2022 du taux de réussite par secteur professionnel

Etablissement



Académie, scolaire (Public+Privé)



## 9740002J - LPO ROLAND GARROS - LE TAMPON

### 4 -Evolution de 2013 à 2021 du taux de réussite tous secteurs confondus

|                         | 2013 | 2014 | 2015 | 2016 | 2017 | 2018 | 2019 | 2020 | 2021 | 2022 |
|-------------------------|------|------|------|------|------|------|------|------|------|------|
| <b>Etablissement</b>    | 82   | 85,5 | 71,5 | 82,6 | 80,5 | 71,6 | 68,1 | 86   | 80   | 66,1 |
| <b>Moyenne (Public)</b> | 79,3 | 78,7 | 78,1 | 78   | 78,9 | 73,4 | 74,8 | 85,2 | 86,3 | 75,3 |
| <b>Moyenne (PU+PR)</b>  | 80,3 | 80   | 78,8 | 78,8 | 79,8 | 74,4 | 75,7 | 85   | 87,1 | 75,7 |

## 9740004L - LP ROCHES MAIGRES - ST LOUIS

### 1 -Résultats des filles et des garçons par spécialité - BTS session 2022

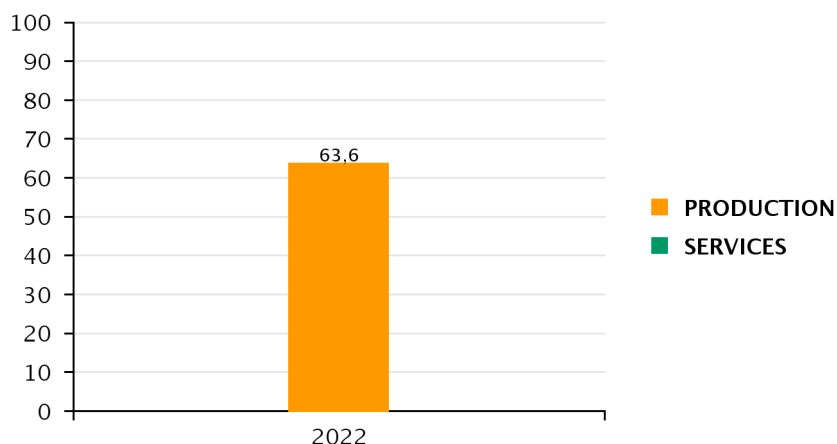
|                         | sexe  | Garçons   |           |          |              | Total     |           |          |              |
|-------------------------|---|-----------|-----------|----------|--------------|-----------|-----------|----------|--------------|
|                         |   | insc.     | prés.     | reçus    | TR           | insc.     | prés.     | reçus    | TR           |
| 2                       | 25011 - Maintenance des systèmes option B : Systè | 11        | 11        | 7        | 63,6%        | 11        | 11        | 7        | 63,6%        |
| <b>Total Production</b> |   | <b>11</b> | <b>11</b> | <b>7</b> | <b>63,6%</b> | <b>11</b> | <b>11</b> | <b>7</b> | <b>63,6%</b> |
| <b>Ensemble</b>         |   | <b>11</b> | <b>11</b> | <b>7</b> | <b>63,6%</b> | <b>11</b> | <b>11</b> | <b>7</b> | <b>63,6%</b> |

### 2 -Résultats des filles et des garçons selon le diplôme initial - BTS session 2022

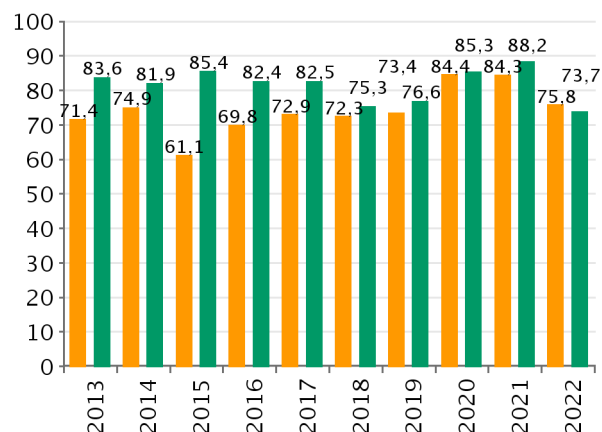
| Diplôme initial                         | sexe                           | Garçons   |           |          |              | Total     |           |          |              |
|---|--------------------------------|-----------|-----------|----------|--------------|-----------|-----------|----------|--------------|
|   |                                | insc.     | prés.     | reçus    | TR           | insc.     | prés.     | reçus    | TR           |
| BACCALAURÉAT GÉNÉRAL                    | Bac S ou C, D, E               | 1         | 1         | 1        | 100%         | 1         | 1         | 1        | 100%         |
| <b>TOTAL BACCALAURÉAT GÉNÉRAL</b>       |                                | <b>1</b>  | <b>1</b>  | <b>1</b> | <b>100%</b>  | <b>1</b>  | <b>1</b>  | <b>1</b> | <b>100%</b>  |
| BACCALAURÉAT TECHNOLOGIQUE              | Bac STI2D, STI ou F1.. F10 , H | 1         | 1         | 1        | 100%         | 1         | 1         | 1        | 100%         |
| <b>TOTAL BACCALAURÉAT TECHNOLOGIQUE</b> |                                | <b>1</b>  | <b>1</b>  | <b>1</b> | <b>100%</b>  | <b>1</b>  | <b>1</b>  | <b>1</b> | <b>100%</b>  |
| BACCALAURÉAT PROFESSIONNEL              | Production                     | 9         | 9         | 5        | 55,6%        | 9         | 9         | 5        | 55,6%        |
| <b>TOTAL BACCALAURÉAT PROFESSIONNEL</b> |                                | <b>9</b>  | <b>9</b>  | <b>5</b> | <b>55,6%</b> | <b>9</b>  | <b>9</b>  | <b>5</b> | <b>55,6%</b> |
| <b>Ensemble</b>                         |                                | <b>11</b> | <b>11</b> | <b>7</b> | <b>63,6%</b> | <b>11</b> | <b>11</b> | <b>7</b> | <b>63,6%</b> |

### 3 -Evolution de 2013 à 2022 du taux de réussite par secteur professionnel

**Etablissement**



**Académie, scolaire (Public+Privé)**



### 4 -Evolution de 2013 à 2021 du taux de réussite tous secteurs confondus

|                  | 2022 |
|------------------|------|
| Etablissement    | 63,6 |
| Moyenne (Public) | 75,3 |
| Moyenne (PU+PR)  | 75,7 |

## 9740015Y - LP VUE BELLE - ST PAUL

### 1 -Résultats des filles et des garçons par spécialité - BTS session 2022

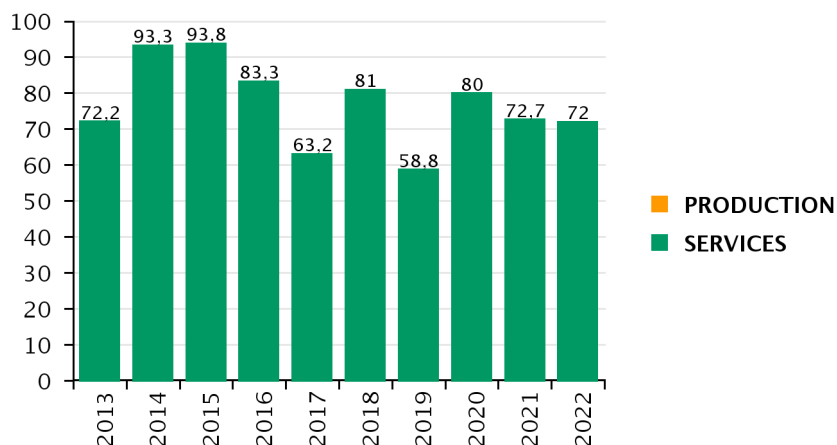
|   | sexe                                       | Filles    |           |           |              | Garçons  |          |          |            | Total     |           |           |            |
|---|--|-----------|-----------|-----------|--------------|----------|----------|----------|------------|-----------|-----------|-----------|------------|
|   |  | insc.     | prés.     | reçus     | TR           | insc.    | prés.    | reçus    | TR         | insc.     | prés.     | reçus     | TR         |
| 3 | 31213 - Management commercial opérationnel | 17        | 17        | 14        | 82,4%        | 8        | 8        | 4        | 50%        | 25        | 25        | 18        | 72%        |
|   | <b>Total Services</b>                      | <b>17</b> | <b>17</b> | <b>14</b> | <b>82,4%</b> | <b>8</b> | <b>8</b> | <b>4</b> | <b>50%</b> | <b>25</b> | <b>25</b> | <b>18</b> | <b>72%</b> |
|   | <b>Ensemble</b>                            | <b>17</b> | <b>17</b> | <b>14</b> | <b>82,4%</b> | <b>8</b> | <b>8</b> | <b>4</b> | <b>50%</b> | <b>25</b> | <b>25</b> | <b>18</b> | <b>72%</b> |

### 2 -Résultats des filles et des garçons selon le diplôme initial - BTS session 2022

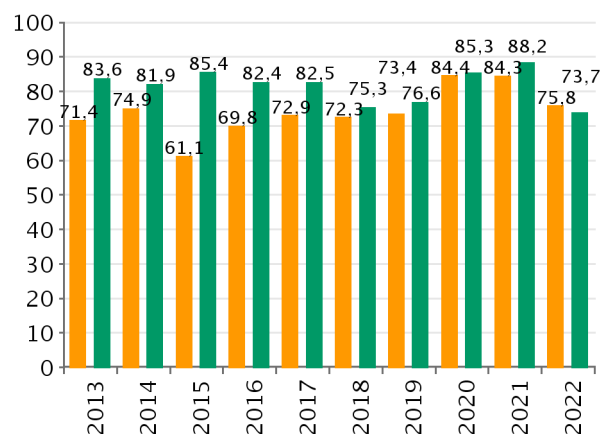
| Diplôme initial            | sexe                                    | Filles    |           |           |              | Garçons  |          |          |             | Total     |           |           |             |
|----------------------------|---|-----------|-----------|-----------|--------------|----------|----------|----------|-------------|-----------|-----------|-----------|-------------|
|                            |   | insc.     | prés.     | reçus     | TR           | insc.    | prés.    | reçus    | TR          | insc.     | prés.     | reçus     | TR          |
| AUTRES CAS                 | Toute spécialité                        | 1         | 1         |           |              |          |          |          |             | 1         | 1         |           |             |
|                            | <b>TOTAL AUTRES CAS</b>                 | <b>1</b>  | <b>1</b>  |           |              |          |          |          |             | <b>1</b>  | <b>1</b>  |           |             |
| BACCALAURÉAT GÉNÉRAL       | Bac ES ou B                             | 1         | 1         | 1         | 100%         |          |          |          |             | 1         | 1         | 1         | 100%        |
|                            | <b>TOTAL BACCALAURÉAT GÉNÉRAL</b>       | <b>1</b>  | <b>1</b>  | <b>1</b>  | <b>100%</b>  |          |          |          |             | <b>1</b>  | <b>1</b>  | <b>1</b>  | <b>100%</b> |
| BACCALAURÉAT TECHNOLOGIQUE | Bac STI2D, STI ou F1.. F10 , H          |           |           |           |              | 1        | 1        |          |             | 1         | 1         |           |             |
|                            | Bac STMG, STG, STT ou G                 | 7         | 7         | 5         | 71,4%        | 4        | 4        | 1        | 25%         | 11        | 11        | 6         | 54,5%       |
|                            | <b>TOTAL BACCALAURÉAT TECHNOLOGIQUE</b> | <b>7</b>  | <b>7</b>  | <b>5</b>  | <b>71,4%</b> | <b>5</b> | <b>5</b> | <b>1</b> | <b>20%</b>  | <b>12</b> | <b>12</b> | <b>6</b>  | <b>50%</b>  |
| BACCALAURÉAT PROFESSIONNEL | Autres spécialités                      | 3         | 3         | 3         | 100%         |          |          |          |             | 3         | 3         | 3         | 100%        |
|                            | Services                                | 5         | 5         | 5         | 100%         | 3        | 3        | 3        | 100%        | 8         | 8         | 8         | 100%        |
|                            | <b>TOTAL BACCALAURÉAT PROFESSIONNEL</b> | <b>8</b>  | <b>8</b>  | <b>8</b>  | <b>100%</b>  | <b>3</b> | <b>3</b> | <b>3</b> | <b>100%</b> | <b>11</b> | <b>11</b> | <b>11</b> | <b>100%</b> |
|                            | <b>Ensemble</b>                         | <b>17</b> | <b>17</b> | <b>14</b> | <b>82,4%</b> | <b>8</b> | <b>8</b> | <b>4</b> | <b>50%</b>  | <b>25</b> | <b>25</b> | <b>18</b> | <b>72%</b>  |

### 3 -Evolution de 2013 à 2022 du taux de réussite par secteur professionnel

**Etablissement**



**Académie, scolaire (Public+Privé)**



### 4 -Evolution de 2013 à 2021 du taux de réussite tous secteurs confondus

|                         | 2013 | 2014 | 2015 | 2016 | 2017 | 2018 | 2019 | 2020 | 2021 | 2022 |
|-------------------------|------|------|------|------|------|------|------|------|------|------|
| <b>Etablissement</b>    | 72,2 | 93,3 | 93,8 | 83,3 | 63,2 | 81   | 58,8 | 80   | 72,7 | 72   |
| <b>Moyenne (Public)</b> | 79,3 | 78,7 | 78,1 | 78   | 78,9 | 73,4 | 74,8 | 85,2 | 86,3 | 75,3 |
| <b>Moyenne (PU+PR)</b>  | 80,3 | 80   | 78,8 | 78,8 | 79,8 | 74,4 | 75,7 | 85   | 87,1 | 75,7 |



## 9740019C - LGT AMBROISE VOLLARD - ST PIERRE

### 1 -Résultats des filles et des garçons par spécialité - BTS session 2022

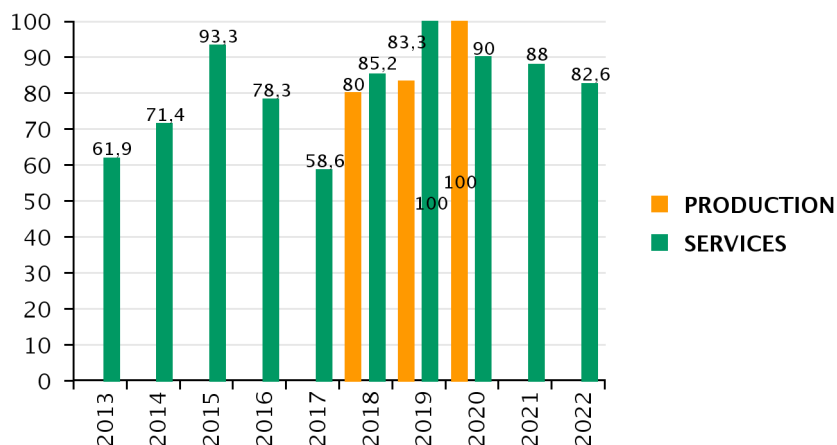
|   | sexe                            | Filles    |           |           |              | Garçons  |          |          |              | Total     |           |           |              |
|---|---------------------------------|-----------|-----------|-----------|--------------|----------|----------|----------|--------------|-----------|-----------|-----------|--------------|
|   |                                 | insc.     | prés.     | reçus     | TR           | insc.    | prés.    | reçus    | TR           | insc.     | prés.     | reçus     | TR           |
| 3 | 31408 - Comptabilité et gestion | 16        | 16        | 13        | 81,3%        | 7        | 7        | 6        | 85,7%        | 23        | 23        | 19        | 82,6%        |
|   | <b>Total Services</b>           | <b>16</b> | <b>16</b> | <b>13</b> | <b>81,3%</b> | <b>7</b> | <b>7</b> | <b>6</b> | <b>85,7%</b> | <b>23</b> | <b>23</b> | <b>19</b> | <b>82,6%</b> |
|   | <b>Ensemble</b>                 | <b>16</b> | <b>16</b> | <b>13</b> | <b>81,3%</b> | <b>7</b> | <b>7</b> | <b>6</b> | <b>85,7%</b> | <b>23</b> | <b>23</b> | <b>19</b> | <b>82,6%</b> |

### 2 -Résultats des filles et des garçons selon le diplôme initial - BTS session 2022

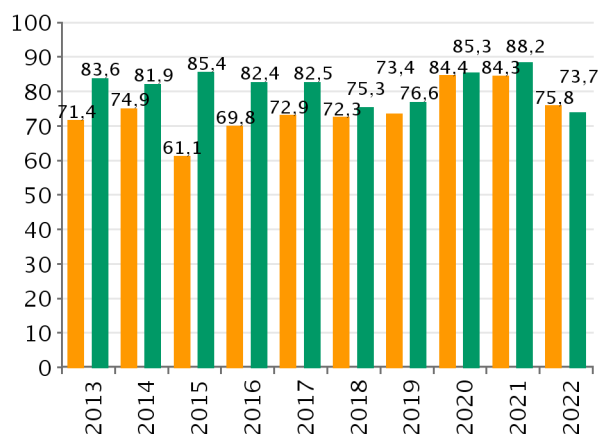
| Diplôme initial                         | sexe                    | Filles |           |           |           | Garçons      |          |          |          | Total        |           |           |           |              |
|---|-------------------------|--------|-----------|-----------|-----------|--------------|----------|----------|----------|--------------|-----------|-----------|-----------|--------------|
|   |                         | Série  | insc.     | prés.     | reçus     | TR           | insc.    | prés.    | reçus    | TR           | insc.     | prés.     | reçus     | TR           |
| BREVET DE TECHNICIEN                    | Autre spécialité        |        | 1         | 1         | 1         | 100%         |          |          |          |              | 1         | 1         | 1         | 100%         |
| <b>TOTAL BREVET DE TECHNICIEN</b>       |                         |        | <b>1</b>  | <b>1</b>  | <b>1</b>  | <b>100%</b>  |          |          |          |              | <b>1</b>  | <b>1</b>  | <b>1</b>  | <b>100%</b>  |
| BACCALAURÉAT GÉNÉRAL                    | Bac ES ou B             |        | 4         | 4         | 4         | 100%         | 2        | 2        | 2        | 100%         | 6         | 6         | 6         | 100%         |
|   | Bac S ou C, D, E        |        | 2         | 2         | 2         | 100%         | 2        | 2        | 1        | 50%          | 4         | 4         | 3         | 75%          |
| <b>TOTAL BACCALAURÉAT GÉNÉRAL</b>       |                         |        | <b>6</b>  | <b>6</b>  | <b>6</b>  | <b>100%</b>  | <b>4</b> | <b>4</b> | <b>3</b> | <b>75%</b>   | <b>10</b> | <b>10</b> | <b>9</b>  | <b>90%</b>   |
| BACCALAURÉAT TECHNOLOGIQUE              | Bac STMG, STG, STT ou G |        | 5         | 5         | 4         | 80%          | 2        | 2        | 2        | 100%         | 7         | 7         | 6         | 85,7%        |
| <b>TOTAL BACCALAURÉAT TECHNOLOGIQUE</b> |                         |        | <b>5</b>  | <b>5</b>  | <b>4</b>  | <b>80%</b>   | <b>2</b> | <b>2</b> | <b>2</b> | <b>100%</b>  | <b>7</b>  | <b>7</b>  | <b>6</b>  | <b>85,7%</b> |
| BACCALAURÉAT PROFESSIONNEL              | Autres spécialités      |        | 3         | 3         | 1         | 33,3%        | 1        | 1        | 1        | 100%         | 4         | 4         | 2         | 50%          |
|   | Services                |        | 1         | 1         | 1         | 100%         |          |          |          |              | 1         | 1         | 1         | 100%         |
| <b>TOTAL BACCALAURÉAT PROFESSIONNEL</b> |                         |        | <b>4</b>  | <b>4</b>  | <b>2</b>  | <b>50%</b>   | <b>1</b> | <b>1</b> | <b>1</b> | <b>100%</b>  | <b>5</b>  | <b>5</b>  | <b>3</b>  | <b>60%</b>   |
| <b>Ensemble</b>                         |                         |        | <b>16</b> | <b>16</b> | <b>13</b> | <b>81,3%</b> | <b>7</b> | <b>7</b> | <b>6</b> | <b>85,7%</b> | <b>23</b> | <b>23</b> | <b>19</b> | <b>82,6%</b> |

### 3 -Evolution de 2013 à 2022 du taux de réussite par secteur professionnel

**Etablissement**



**Académie, scolaire (Public+Privé)**



### 4 -Evolution de 2013 à 2021 du taux de réussite tous secteurs confondus

|                         | 2013 | 2014 | 2015 | 2016 | 2017 | 2018 | 2019 | 2020 | 2021 | 2022 |
|-------------------------|------|------|------|------|------|------|------|------|------|------|
| <b>Etablissement</b>    | 61,9 | 71,4 | 93,3 | 78,3 | 58,6 | 83,8 | 93,8 | 93,3 | 88   | 82,6 |
| <b>Moyenne (Public)</b> | 79,3 | 78,7 | 78,1 | 78   | 78,9 | 73,4 | 74,8 | 85,2 | 86,3 | 75,3 |
| <b>Moyenne (PU+PR)</b>  | 80,3 | 80   | 78,8 | 78,8 | 79,8 | 74,4 | 75,7 | 85   | 87,1 | 75,7 |

## 9740043D - LGT SARDA GARRIGA - ST ANDRE

### 1 -Résultats des filles et des garçons par spécialité - BTS session 2022

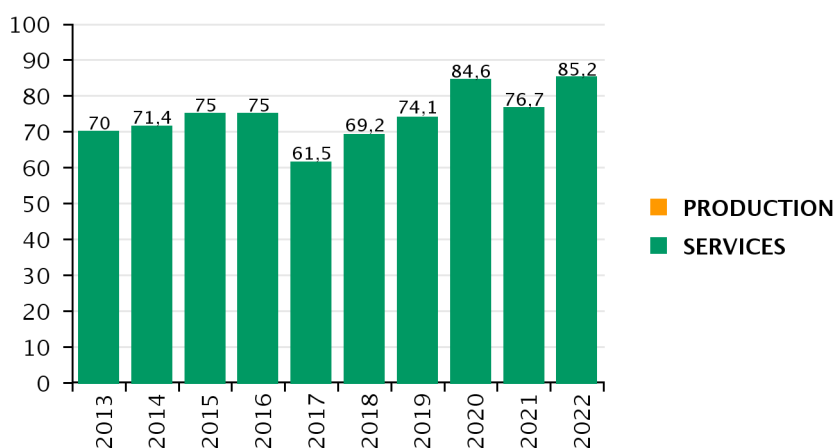
|   | sexe  | Filles    |           |           |              | Garçons   |           |           |              | Total     |           |           |              |
|---|---|-----------|-----------|-----------|--------------|-----------|-----------|-----------|--------------|-----------|-----------|-----------|--------------|
|   |   | insc.     | prés.     | reçus     | TR           | insc.     | prés.     | reçus     | TR           | insc.     | prés.     | reçus     | TR           |
| 3 | 31212 - Négociation et digitalisation de la relation client | 13        | 13        | 11        | 84,6%        | 14        | 14        | 12        | 85,7%        | 27        | 27        | 23        | 85,2%        |
|   | <b>Total Services</b>                                       | <b>13</b> | <b>13</b> | <b>11</b> | <b>84,6%</b> | <b>14</b> | <b>14</b> | <b>12</b> | <b>85,7%</b> | <b>27</b> | <b>27</b> | <b>23</b> | <b>85,2%</b> |
|   | <b>Ensemble</b>   | <b>13</b> | <b>13</b> | <b>11</b> | <b>84,6%</b> | <b>14</b> | <b>14</b> | <b>12</b> | <b>85,7%</b> | <b>27</b> | <b>27</b> | <b>23</b> | <b>85,2%</b> |

### 2 -Résultats des filles et des garçons selon le diplôme initial - BTS session 2022

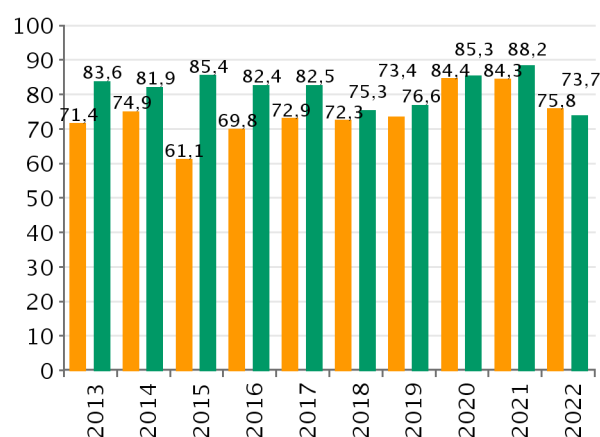
| Diplôme initial                         | sexe                              | Filles |           |           |           | Garçons      |           |           |           | Total        |           |           |           |              |
|---|-----------------------------------|--------|-----------|-----------|-----------|--------------|-----------|-----------|-----------|--------------|-----------|-----------|-----------|--------------|
|   |                                   | Série  | insc.     | prés.     | reçus     | TR           | insc.     | prés.     | reçus     | TR           | insc.     | prés.     | reçus     | TR           |
| <b>BACCALAURÉAT GÉNÉRAL</b>             | Bac ES ou B                       |        | 1         | 1         | 1         | 100%         | 2         | 2         | 2         | 100%         | 3         | 3         | 3         | 100%         |
|   | <b>TOTAL BACCALAURÉAT GÉNÉRAL</b> |        | <b>1</b>  | <b>1</b>  | <b>1</b>  | <b>100%</b>  | <b>2</b>  | <b>2</b>  | <b>2</b>  | <b>100%</b>  | <b>3</b>  | <b>3</b>  | <b>3</b>  | <b>100%</b>  |
| <b>BACCALAURÉAT TECHNOLOGIQUE</b>       | Bac STI2D, STI ou F1.. F10 , H    |        |           |           |           |              | 2         | 2         | 1         | 50%          | 2         | 2         | 1         | 50%          |
|   | Bac STMG, STG, STT ou G           |        | 6         | 6         | 5         | 83,3%        | 7         | 7         | 7         | 100%         | 13        | 13        | 12        | 92,3%        |
| <b>TOTAL BACCALAURÉAT TECHNOLOGIQUE</b> |                                   |        | <b>6</b>  | <b>6</b>  | <b>5</b>  | <b>83,3%</b> | <b>9</b>  | <b>9</b>  | <b>8</b>  | <b>88,9%</b> | <b>15</b> | <b>15</b> | <b>13</b> | <b>86,7%</b> |
| <b>BACCALAURÉAT PROFESSIONNEL</b>       | Autres spécialités                |        | 2         | 2         | 1         | 50%          | 1         | 1         | 1         | 100%         | 3         | 3         | 2         | 66,7%        |
|   | Services                          |        | 4         | 4         | 4         | 100%         | 2         | 2         | 1         | 50%          | 6         | 6         | 5         | 83,3%        |
| <b>TOTAL BACCALAURÉAT PROFESSIONNEL</b> |                                   |        | <b>6</b>  | <b>6</b>  | <b>5</b>  | <b>83,3%</b> | <b>3</b>  | <b>3</b>  | <b>2</b>  | <b>66,7%</b> | <b>9</b>  | <b>9</b>  | <b>7</b>  | <b>77,8%</b> |
|   | <b>Ensemble</b>                   |        | <b>13</b> | <b>13</b> | <b>11</b> | <b>84,6%</b> | <b>14</b> | <b>14</b> | <b>12</b> | <b>85,7%</b> | <b>27</b> | <b>27</b> | <b>23</b> | <b>85,2%</b> |

### 3 -Evolution de 2013 à 2022 du taux de réussite par secteur professionnel

Etablissement



Académie, scolaire (Public+Privé)



### 4 -Evolution de 2013 à 2021 du taux de réussite tous secteurs confondus

|                         | 2013 | 2014 | 2015 | 2016 | 2017 | 2018 | 2019 | 2020 | 2021 | 2022 |
|-------------------------|------|------|------|------|------|------|------|------|------|------|
| <b>Etablissement</b>    | 70   | 71,4 | 75   | 75   | 61,5 | 69,2 | 74,1 | 84,6 | 76,7 | 85,2 |
| <b>Moyenne (Public)</b> | 79,3 | 78,7 | 78,1 | 78   | 78,9 | 73,4 | 74,8 | 85,2 | 86,3 | 75,3 |
| <b>Moyenne (PU+PR)</b>  | 80,3 | 80   | 78,8 | 78,8 | 79,8 | 74,4 | 75,7 | 85   | 87,1 | 75,7 |

## 9740045F - LPO LES AVIRONS

### 1 -Résultats des filles et des garçons par spécialité - BTS session 2022

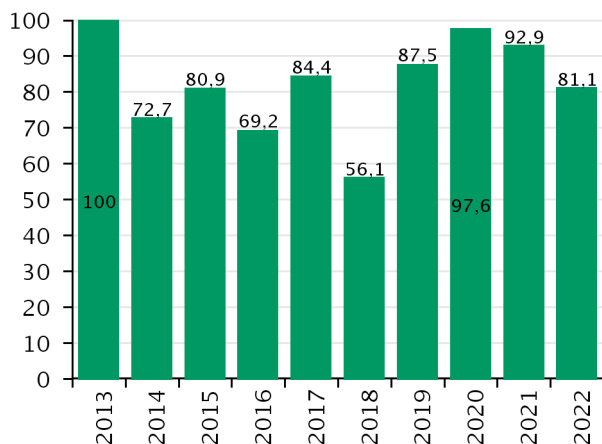
|   | sexe | Filles  |           |           |           | Garçons      |           |           |           | Total        |           |           |           |              |
|---|------|---|-----------|-----------|-----------|--------------|-----------|-----------|-----------|--------------|-----------|-----------|-----------|--------------|
|   |      | Spécialité  | insc.     | prés.     | reçus     | TR           | insc.     | prés.     | reçus     | TR           | insc.     | prés.     | reçus     | TR           |
| 3 |      | 31212 - Négociation et digitalisation de la relation client | 12        | 12        | 9         | 75%          | 10        | 10        | 8         | 80%          | 22        | 22        | 17        | 77,3%        |
|   |      | 31309 - Professions immobilières                            | 7         | 7         | 6         | 85,7%        | 8         | 8         | 7         | 87,5%        | 15        | 15        | 13        | 86,7%        |
|   |      | <b>Total Services</b>                                       | <b>19</b> | <b>19</b> | <b>15</b> | <b>78,9%</b> | <b>18</b> | <b>18</b> | <b>15</b> | <b>83,3%</b> | <b>37</b> | <b>37</b> | <b>30</b> | <b>81,1%</b> |
|   |      | <b>Ensemble</b>   | <b>19</b> | <b>19</b> | <b>15</b> | <b>78,9%</b> | <b>18</b> | <b>18</b> | <b>15</b> | <b>83,3%</b> | <b>37</b> | <b>37</b> | <b>30</b> | <b>81,1%</b> |

### 2 -Résultats des filles et des garçons selon le diplôme initial - BTS session 2022

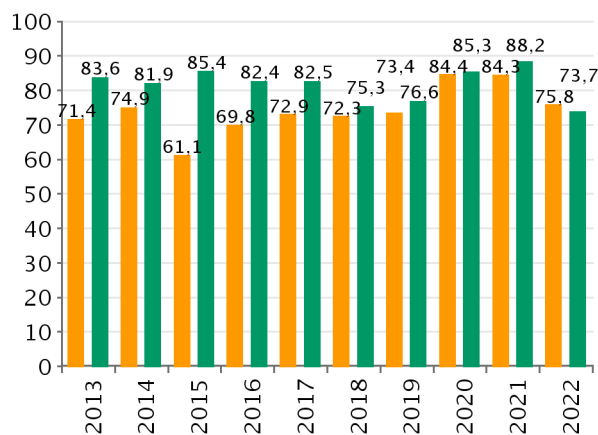
| Diplôme initial            | sexe | Filles                                  |           |           |           | Garçons      |           |           |           | Total        |           |           |           |              |
|----------------------------|------|---|-----------|-----------|-----------|--------------|-----------|-----------|-----------|--------------|-----------|-----------|-----------|--------------|
|                            |      | Série                                   | insc.     | prés.     | reçus     | TR           | insc.     | prés.     | reçus     | TR           | insc.     | prés.     | reçus     | TR           |
| BACCALAURÉAT GÉNÉRAL       |      | Bac ES ou B                             | 4         | 4         | 4         | 100%         | 2         | 2         | 2         | 100%         | 6         | 6         | 6         | 100%         |
|                            |      | Bac S ou C, D, E                        | 1         | 1         | 1         | 100%         | 1         | 1         | 1         | 100%         | 2         | 2         | 2         | 100%         |
|                            |      | <b>TOTAL BACCALAURÉAT GÉNÉRAL</b>       | <b>5</b>  | <b>5</b>  | <b>5</b>  | <b>100%</b>  | <b>3</b>  | <b>3</b>  | <b>3</b>  | <b>100%</b>  | <b>8</b>  | <b>8</b>  | <b>8</b>  | <b>100%</b>  |
| BACCALAURÉAT TECHNOLOGIQUE |      | Bac STHR ou HOTELLERIE                  |           |           |           |              | 1         | 1         | 1         | 100%         | 1         | 1         | 1         | 100%         |
|                            |      | Bac STI2D, STI ou F1.. F10 , H          |           |           |           |              | 1         | 1         |           |              | 1         | 1         |           |              |
|                            |      | Bac STMG, STG, STT ou G                 | 10        | 10        | 7         | 70%          | 12        | 12        | 10        | 83,3%        | 22        | 22        | 17        | 77,3%        |
|                            |      | <b>TOTAL BACCALAURÉAT TECHNOLOGIQUE</b> | <b>10</b> | <b>10</b> | <b>7</b>  | <b>70%</b>   | <b>14</b> | <b>14</b> | <b>11</b> | <b>78,6%</b> | <b>24</b> | <b>24</b> | <b>18</b> | <b>75%</b>   |
| BACCALAURÉAT PROFESSIONNEL |      | Autres spécialités                      | 1         | 1         | 1         | 100%         |           |           |           |              | 1         | 1         | 1         | 100%         |
|                            |      | Services                                | 3         | 3         | 2         | 66,7%        | 1         | 1         | 1         | 100%         | 4         | 4         | 3         | 75%          |
|                            |      | <b>TOTAL BACCALAURÉAT PROFESSIONNEL</b> | <b>4</b>  | <b>4</b>  | <b>3</b>  | <b>75%</b>   | <b>1</b>  | <b>1</b>  | <b>1</b>  | <b>100%</b>  | <b>5</b>  | <b>5</b>  | <b>4</b>  | <b>80%</b>   |
|                            |      | <b>Ensemble</b>                         | <b>19</b> | <b>19</b> | <b>15</b> | <b>78,9%</b> | <b>18</b> | <b>18</b> | <b>15</b> | <b>83,3%</b> | <b>37</b> | <b>37</b> | <b>30</b> | <b>81,1%</b> |

### 3 -Evolution de 2013 à 2022 du taux de réussite par secteur professionnel

Etablissement



Académie, scolaire (Public+Privé)



### 4 -Evolution de 2013 à 2021 du taux de réussite tous secteurs confondus

|                  | 2013 | 2014 | 2015 | 2016 | 2017 | 2018 | 2019 | 2020 | 2021 | 2022 |
|------------------|------|------|------|------|------|------|------|------|------|------|
| Etablissement    | 100  | 72,7 | 80,9 | 69,2 | 84,4 | 56,1 | 87,5 | 97,6 | 92,9 | 81,1 |
| Moyenne (Public) | 79,3 | 78,7 | 78,1 | 78   | 78,9 | 73,4 | 74,8 | 85,2 | 86,3 | 75,3 |
| Moyenne (PU+PR)  | 80,3 | 80   | 78,8 | 78,8 | 79,8 | 74,4 | 75,7 | 85   | 87,1 | 75,7 |

# 9740053P - LPO LYC METIER GEORGES BRASSENS - ST DENIS

## 1 -Résultats des filles et des garçons par spécialité - BTS session 2022

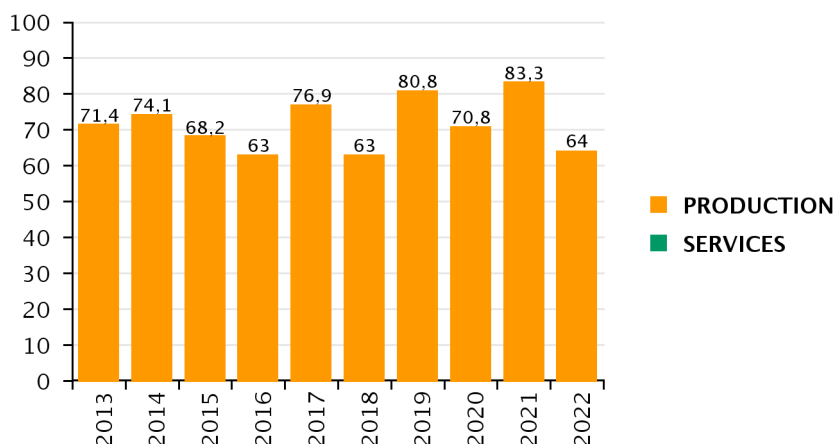
|                         | sexe   | Garçons   |           |           |            | Total     |           |           |            |
|-------------------------|--|-----------|-----------|-----------|------------|-----------|-----------|-----------|------------|
|                         |  | insc.     | prés.     | reçus     | TR         | insc.     | prés.     | reçus     | TR         |
| 2                       | 25215 - Maintenance des véhicules option A : Voiture | 25        | 25        | 16        | 64%        | 25        | 25        | 16        | 64%        |
| <b>Total Production</b> |  | <b>25</b> | <b>25</b> | <b>16</b> | <b>64%</b> | <b>25</b> | <b>25</b> | <b>16</b> | <b>64%</b> |
| <b>Ensemble</b>         |  | <b>25</b> | <b>25</b> | <b>16</b> | <b>64%</b> | <b>25</b> | <b>25</b> | <b>16</b> | <b>64%</b> |

## 2 -Résultats des filles et des garçons selon le diplôme initial - BTS session 2022

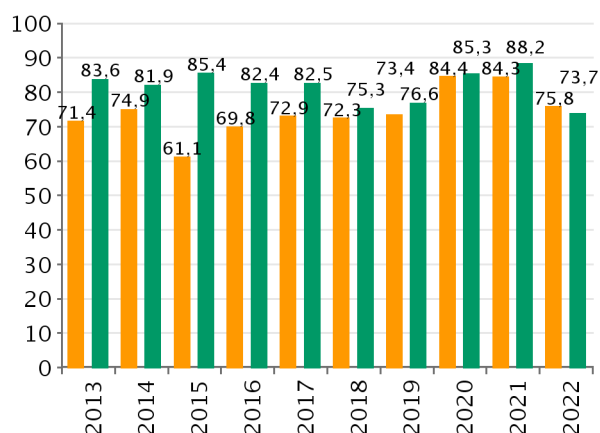
| Diplôme initial                         | sexe                           | Garçons   |           |           |             | Total     |           |           |             |
|---|--------------------------------|-----------|-----------|-----------|-------------|-----------|-----------|-----------|-------------|
|   |                                | insc.     | prés.     | reçus     | TR          | insc.     | prés.     | reçus     | TR          |
| <b>BACCALAURÉAT GÉNÉRAL</b>             | Bac ES ou B                    | 1         | 1         | 1         | 100%        | 1         | 1         | 1         | 100%        |
|   | Bac S ou C, D, E               | 2         | 2         | 2         | 100%        | 2         | 2         | 2         | 100%        |
| <b>TOTAL BACCALAURÉAT GÉNÉRAL</b>       |                                | <b>3</b>  | <b>3</b>  | <b>3</b>  | <b>100%</b> | <b>3</b>  | <b>3</b>  | <b>3</b>  | <b>100%</b> |
| <b>BACCALAURÉAT TECHNOLOGIQUE</b>       | Bac STI2D, STI ou F1.. F10 , H | 8         | 8         | 6         | 75%         | 8         | 8         | 6         | 75%         |
| <b>TOTAL BACCALAURÉAT TECHNOLOGIQUE</b> |                                | <b>8</b>  | <b>8</b>  | <b>6</b>  | <b>75%</b>  | <b>8</b>  | <b>8</b>  | <b>6</b>  | <b>75%</b>  |
| <b>BACCALAURÉAT PROFESSIONNEL</b>       | Production                     | 14        | 14        | 7         | 50%         | 14        | 14        | 7         | 50%         |
| <b>TOTAL BACCALAURÉAT PROFESSIONNEL</b> |                                | <b>14</b> | <b>14</b> | <b>7</b>  | <b>50%</b>  | <b>14</b> | <b>14</b> | <b>7</b>  | <b>50%</b>  |
| <b>Ensemble</b>                         |                                | <b>25</b> | <b>25</b> | <b>16</b> | <b>64%</b>  | <b>25</b> | <b>25</b> | <b>16</b> | <b>64%</b>  |

## 3 -Evolution de 2013 à 2022 du taux de réussite par secteur professionnel

**Etablissement**



**Académie, scolaire (Public+Privé)**



## 4 -Evolution de 2013 à 2021 du taux de réussite tous secteurs confondus

|                         | 2013 | 2014 | 2015 | 2016 | 2017 | 2018 | 2019 | 2020 | 2021 | 2022 |
|-------------------------|------|------|------|------|------|------|------|------|------|------|
| <b>Etablissement</b>    | 71,4 | 74,1 | 68,2 | 63   | 76,9 | 63   | 80,8 | 70,8 | 83,3 | 64   |
| <b>Moyenne (Public)</b> | 79,3 | 78,7 | 78,1 | 78   | 78,9 | 73,4 | 74,8 | 85,2 | 86,3 | 75,3 |
| <b>Moyenne (PU+PR)</b>  | 80,3 | 80   | 78,8 | 78,8 | 79,8 | 74,4 | 75,7 | 85   | 87,1 | 75,7 |

## 9740054R - LGT LISLET GEOFFROY - ST DENIS

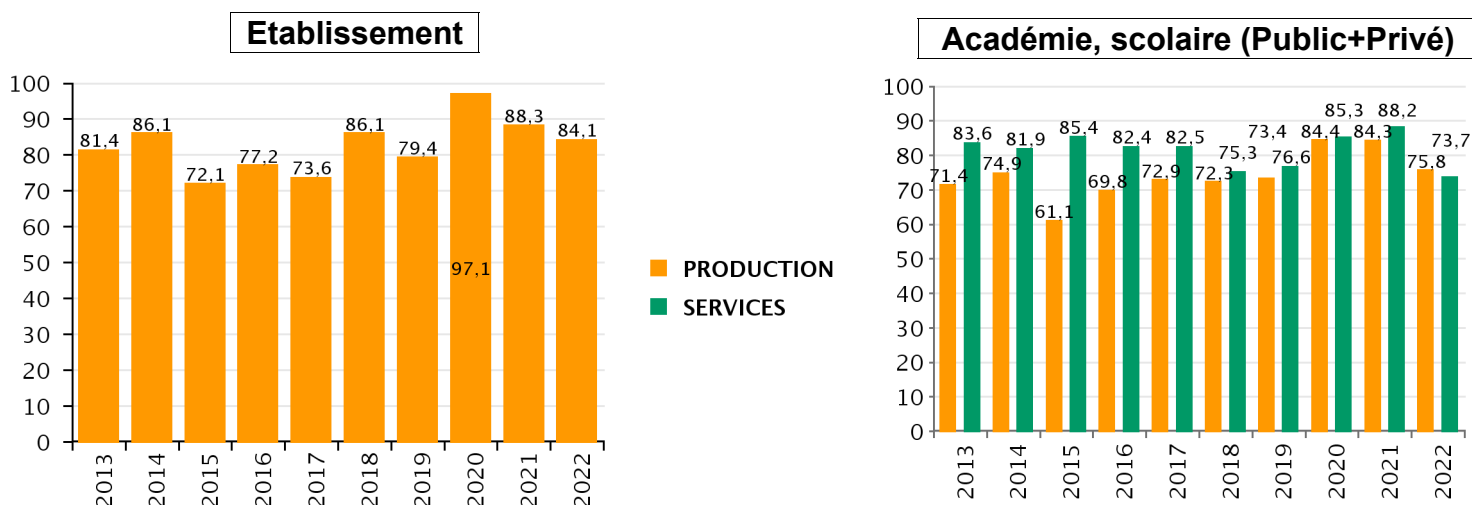
### 1 -Résultats des filles et des garçons par spécialité - BTS session 2022

|   | sexe  | Filles   |          |          |             | Garçons   |           |           |              | Total     |           |           |              |
|---|---|----------|----------|----------|-------------|-----------|-----------|-----------|--------------|-----------|-----------|-----------|--------------|
|   |   | insc.    | prés.    | reçus    | TR          | insc.     | prés.     | reçus     | TR           | insc.     | prés.     | reçus     | TR           |
| 2 | 20111 - Conception et réalisation de systèmes autom | 2        | 2        | 2        | 100%        | 24        | 24        | 20        | 83,3%        | 26        | 26        | 22        | 84,6%        |
|   | 25010 - Maintenance des systèmes option A : Systè   |          |          |          |             | 15        | 14        | 13        | 92,9%        | 15        | 14        | 13        | 92,9%        |
|   | 25520 - Électrotechnique                            |          |          |          |             | 23        | 23        | 18        | 78,3%        | 23        | 23        | 18        | 78,3%        |
|   | <b>Total Production</b>                             | <b>2</b> | <b>2</b> | <b>2</b> | <b>100%</b> | <b>62</b> | <b>61</b> | <b>51</b> | <b>83,6%</b> | <b>64</b> | <b>63</b> | <b>53</b> | <b>84,1%</b> |
|   | <b>Ensemble</b>                                     | <b>2</b> | <b>2</b> | <b>2</b> | <b>100%</b> | <b>62</b> | <b>61</b> | <b>51</b> | <b>83,6%</b> | <b>64</b> | <b>63</b> | <b>53</b> | <b>84,1%</b> |

### 2 -Résultats des filles et des garçons selon le diplôme initial - BTS session 2022

| Diplôme initial                         | sexe                           | Filles   |          |          |             | Garçons   |           |           |              | Total     |           |           |              |
|---|--------------------------------|----------|----------|----------|-------------|-----------|-----------|-----------|--------------|-----------|-----------|-----------|--------------|
|   |                                | insc.    | prés.    | reçus    | TR          | insc.     | prés.     | reçus     | TR           | insc.     | prés.     | reçus     | TR           |
| BACCALAURÉAT GÉNÉRAL                    | Bac S ou C, D, E               |          |          |          |             | 4         | 4         | 4         | 100%         | 4         | 4         | 4         | 100%         |
| <b>TOTAL BACCALAURÉAT GÉNÉRAL</b>       |                                |          |          |          |             | <b>4</b>  | <b>4</b>  | <b>4</b>  | <b>100%</b>  | <b>4</b>  | <b>4</b>  | <b>4</b>  | <b>100%</b>  |
| BACCALAURÉAT TECHNOLOGIQUE              | Bac STI2D, STI ou F1.. F10 , H | 2        | 2        | 2        | 100%        | 34        | 34        | 31        | 91,2%        | 36        | 36        | 33        | 91,7%        |
| <b>TOTAL BACCALAURÉAT TECHNOLOGIQUE</b> |                                | <b>2</b> | <b>2</b> | <b>2</b> | <b>100%</b> | <b>34</b> | <b>34</b> | <b>31</b> | <b>91,2%</b> | <b>36</b> | <b>36</b> | <b>33</b> | <b>91,7%</b> |
| BACCALAURÉAT PROFESSIONNEL              | Production                     |          |          |          |             | 24        | 23        | 16        | 69,6%        | 24        | 23        | 16        | 69,6%        |
| <b>TOTAL BACCALAURÉAT PROFESSIONNEL</b> |                                |          |          |          |             | <b>24</b> | <b>23</b> | <b>16</b> | <b>69,6%</b> | <b>24</b> | <b>23</b> | <b>16</b> | <b>69,6%</b> |
|   | <b>Ensemble</b>                | <b>2</b> | <b>2</b> | <b>2</b> | <b>100%</b> | <b>62</b> | <b>61</b> | <b>51</b> | <b>83,6%</b> | <b>64</b> | <b>63</b> | <b>53</b> | <b>84,1%</b> |

### 3 -Evolution de 2013 à 2022 du taux de réussite par secteur professionnel



### 4 -Evolution de 2013 à 2021 du taux de réussite tous secteurs confondus

|                  | 2013 | 2014 | 2015 | 2016 | 2017 | 2018 | 2019 | 2020 | 2021 | 2022 |
|------------------|------|------|------|------|------|------|------|------|------|------|
| Etablissement    | 81,4 | 86,1 | 72,1 | 77,2 | 73,6 | 86,1 | 79,4 | 97,1 | 88,3 | 84,1 |
| Moyenne (Public) | 79,3 | 78,7 | 78,1 | 78   | 78,9 | 73,4 | 74,8 | 85,2 | 86,3 | 75,3 |
| Moyenne (PU+PR)  | 80,3 | 80   | 78,8 | 78,8 | 79,8 | 74,4 | 75,7 | 85   | 87,1 | 75,7 |

### 1 -Résultats des filles et des garçons par spécialité - BTS session 2022

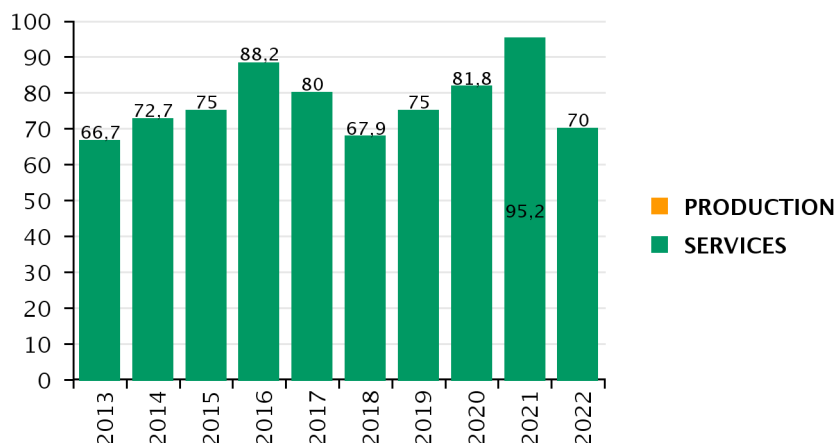
|   | sexe | Filles   |           |           |           | Garçons    |           |           |          | Total        |           |           |           |            |
|---|------|--|-----------|-----------|-----------|------------|-----------|-----------|----------|--------------|-----------|-----------|-----------|------------|
|   |      | Spécialité                                     | insc.     | prés.     | reçus     | TR         | insc.     | prés.     | reçus    | TR           | insc.     | prés.     | reçus     | TR         |
| 3 |      | 31309 - Professions immobilières               | 7         | 7         | 4         | 57,1%      | 5         | 5         | 3        | 60%          | 12        | 12        | 7         | 58,3%      |
|   |      | 31409 - Gestion de la PME                      | 15        | 14        | 14        | 100%       | 5         | 5         | 2        | 40%          | 20        | 19        | 16        | 84,2%      |
|   |      | 34304 - Métiers des services à l'environnement | 4         | 4         | 3         | 75%        | 5         | 5         | 2        | 40%          | 9         | 9         | 5         | 55,6%      |
|   |      | <b>Total Services</b>                          | <b>26</b> | <b>25</b> | <b>21</b> | <b>84%</b> | <b>15</b> | <b>15</b> | <b>7</b> | <b>46,7%</b> | <b>41</b> | <b>40</b> | <b>28</b> | <b>70%</b> |
|   |      | <b>Ensemble</b>                                | <b>26</b> | <b>25</b> | <b>21</b> | <b>84%</b> | <b>15</b> | <b>15</b> | <b>7</b> | <b>46,7%</b> | <b>41</b> | <b>40</b> | <b>28</b> | <b>70%</b> |

### 2 -Résultats des filles et des garçons selon le diplôme initial - BTS session 2022

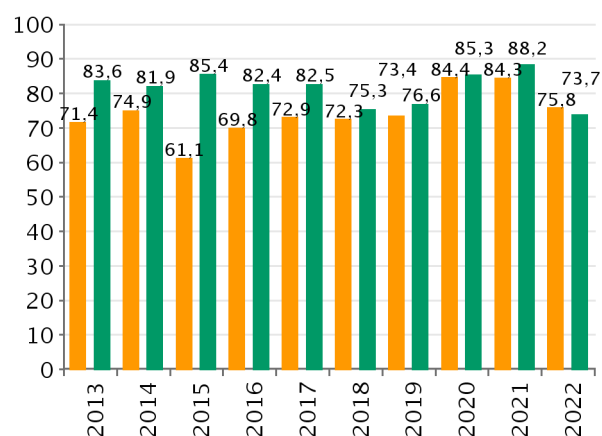
| Diplôme initial            | sexe | Filles                                  |           |           |           | Garçons     |           |           |          | Total        |           |           |           |              |
|----------------------------|------|---|-----------|-----------|-----------|-------------|-----------|-----------|----------|--------------|-----------|-----------|-----------|--------------|
|                            |      | Série                                   | insc.     | prés.     | reçus     | TR          | insc.     | prés.     | reçus    | TR           | insc.     | prés.     | reçus     | TR           |
| BACCALAURÉAT GÉNÉRAL       |      | Bac ES ou B                             | 2         | 2         | 2         | 100%        | 2         | 2         | 2        | 100%         | 4         | 4         | 4         | 100%         |
|                            |      | Bac S ou C, D, E                        | 1         | 1         | 1         | 100%        | 2         | 2         | 1        | 50%          | 3         | 3         | 2         | 66,7%        |
|                            |      | <b>TOTAL BACCALAURÉAT GÉNÉRAL</b>       | <b>3</b>  | <b>3</b>  | <b>3</b>  | <b>100%</b> | <b>4</b>  | <b>4</b>  | <b>3</b> | <b>75%</b>   | <b>7</b>  | <b>7</b>  | <b>6</b>  | <b>85,7%</b> |
| BACCALAURÉAT TECHNOLOGIQUE |      | Bac STI2D, STI ou F1.. F10 , H          | 2         | 2         | 2         | 100%        | 3         | 3         | 1        | 33,3%        | 5         | 5         | 3         | 60%          |
|                            |      | Bac STL ou F7                           | 1         | 1         |           |             |           |           |          |              | 1         | 1         |           |              |
|                            |      | Bac STMG, STG, STT ou G                 | 7         | 7         | 7         | 100%        | 3         | 3         | 1        | 33,3%        | 10        | 10        | 8         | 80%          |
|                            |      | <b>TOTAL BACCALAURÉAT TECHNOLOGIQUE</b> | <b>10</b> | <b>10</b> | <b>9</b>  | <b>90%</b>  | <b>6</b>  | <b>6</b>  | <b>2</b> | <b>33,3%</b> | <b>16</b> | <b>16</b> | <b>11</b> | <b>68,8%</b> |
| BACCALAURÉAT PROFESSIONNEL |      | Autres spécialités                      | 7         | 7         | 5         | 71,4%       | 3         | 3         | 1        | 33,3%        | 10        | 10        | 6         | 60%          |
|                            |      | Services                                | 6         | 5         | 4         | 80%         | 2         | 2         | 1        | 50%          | 8         | 7         | 5         | 71,4%        |
|                            |      | <b>TOTAL BACCALAURÉAT PROFESSIONNEL</b> | <b>13</b> | <b>12</b> | <b>9</b>  | <b>75%</b>  | <b>5</b>  | <b>5</b>  | <b>2</b> | <b>40%</b>   | <b>18</b> | <b>17</b> | <b>11</b> | <b>64,7%</b> |
|                            |      | <b>Ensemble</b>                         | <b>26</b> | <b>25</b> | <b>21</b> | <b>84%</b>  | <b>15</b> | <b>15</b> | <b>7</b> | <b>46,7%</b> | <b>41</b> | <b>40</b> | <b>28</b> | <b>70%</b>   |

### 3 -Evolution de 2013 à 2022 du taux de réussite par secteur professionnel

Etablissement



Académie, scolaire (Public+Privé)



### 4 -Evolution de 2013 à 2021 du taux de réussite tous secteurs confondus

|                  | 2013 | 2014 | 2015 | 2016 | 2017 | 2018 | 2019 | 2020 | 2021 | 2022 |
|------------------|------|------|------|------|------|------|------|------|------|------|
| Etablissement    | 66,7 | 72,7 | 75   | 88,2 | 80   | 67,9 | 75   | 81,8 | 95,2 | 70   |
| Moyenne (Public) | 79,3 | 78,7 | 78,1 | 78   | 78,9 | 73,4 | 74,8 | 85,2 | 86,3 | 75,3 |
| Moyenne (PU+PR)  | 80,3 | 80   | 78,8 | 78,8 | 79,8 | 74,4 | 75,7 | 85   | 87,1 | 75,7 |

### 1 -Résultats des filles et des garçons par spécialité - BTS session 2022

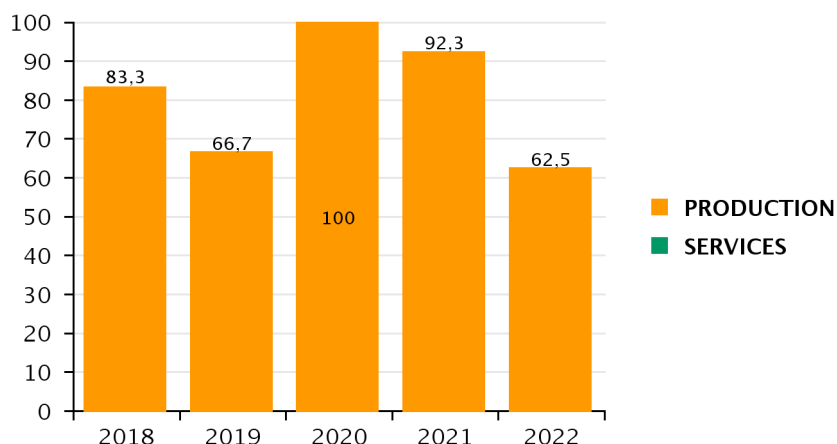
| Spécialité  | sexes    |          | Filles   |             |          |          | Garçons  |              |          |          | Total    |              |  |  |
|---|----------|----------|----------|-------------|----------|----------|----------|--------------|----------|----------|----------|--------------|--|--|
|   | insc.    | prés.    | reçus    | TR          | insc.    | prés.    | reçus    | TR           | insc.    | prés.    | reçus    | TR           |  |  |
| 20113 - Contrôle industriel et régulation automatique | 1        | 1        | 1        | 100%        | 8        | 7        | 4        | 57,1%        | 9        | 8        | 5        | 62,5%        |  |  |
| <b>Total Production</b>                               | <b>1</b> | <b>1</b> | <b>1</b> | <b>100%</b> | <b>8</b> | <b>7</b> | <b>4</b> | <b>57,1%</b> | <b>9</b> | <b>8</b> | <b>5</b> | <b>62,5%</b> |  |  |
| <b>Ensemble</b>                                       | <b>1</b> | <b>1</b> | <b>1</b> | <b>100%</b> | <b>8</b> | <b>7</b> | <b>4</b> | <b>57,1%</b> | <b>9</b> | <b>8</b> | <b>5</b> | <b>62,5%</b> |  |  |

### 2 -Résultats des filles et des garçons selon le diplôme initial - BTS session 2022

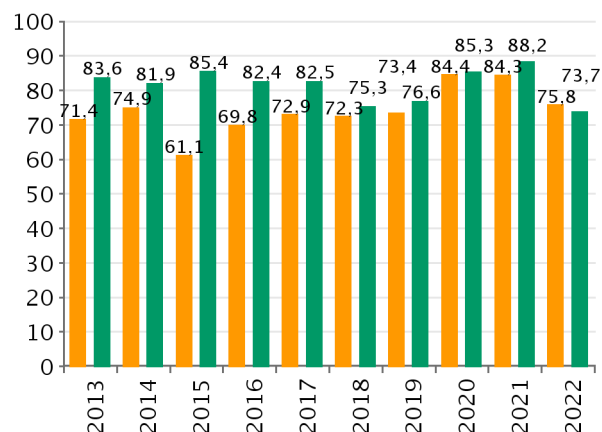
| Diplôme initial                         | sexes                          |          | Filles   |          |             |          | Garçons  |          |              |          | Total    |          |              |  |
|---|--------------------------------|----------|----------|----------|-------------|----------|----------|----------|--------------|----------|----------|----------|--------------|--|
|   | Série                          | insc.    | prés.    | reçus    | TR          | insc.    | prés.    | reçus    | TR           | insc.    | prés.    | reçus    | TR           |  |
| BACCALAURÉAT GÉNÉRAL                    | Bac S ou C, D, E               |          |          |          |             | 2        | 2        | 1        | 50%          | 2        | 2        | 1        | 50%          |  |
| <b>TOTAL BACCALAURÉAT GÉNÉRAL</b>       |                                |          |          |          |             | <b>2</b> | <b>2</b> | <b>1</b> | <b>50%</b>   | <b>2</b> | <b>2</b> | <b>1</b> | <b>50%</b>   |  |
| BACCALAURÉAT TECHNOLOGIQUE              | Bac STI2D, STI ou F1.. F10 , H | 1        | 1        | 1        | 100%        | 5        | 5        | 3        | 60%          | 6        | 6        | 4        | 66,7%        |  |
| <b>TOTAL BACCALAURÉAT TECHNOLOGIQUE</b> |                                | <b>1</b> | <b>1</b> | <b>1</b> | <b>100%</b> | <b>5</b> | <b>5</b> | <b>3</b> | <b>60%</b>   | <b>6</b> | <b>6</b> | <b>4</b> | <b>66,7%</b> |  |
| BACCALAURÉAT PROFESSIONNEL              | Production                     |          |          |          |             | 1        |          |          |              | 1        |          |          |              |  |
| <b>TOTAL BACCALAURÉAT PROFESSIONNEL</b> |                                |          |          |          |             | <b>1</b> |          |          |              | <b>1</b> |          |          |              |  |
| <b>Ensemble</b>                         |                                | <b>1</b> | <b>1</b> | <b>1</b> | <b>100%</b> | <b>8</b> | <b>7</b> | <b>4</b> | <b>57,1%</b> | <b>9</b> | <b>8</b> | <b>5</b> | <b>62,5%</b> |  |

### 3 -Evolution de 2013 à 2022 du taux de réussite par secteur professionnel

Etablissement



Académie, scolaire (Public+Privé)



### 4 -Evolution de 2013 à 2021 du taux de réussite tous secteurs confondus

|                  | 2018 | 2019 | 2020 | 2021 | 2022 |
|------------------|------|------|------|------|------|
| Etablissement    | 83,3 | 66,7 | 100  | 92,3 | 62,5 |
| Moyenne (Public) | 73,4 | 74,8 | 85,2 | 86,3 | 75,3 |
| Moyenne (PU+PR)  | 74,4 | 75,7 | 85   | 87,1 | 75,7 |

## 9740472V - LP PATU DE ROSEMONT - ST BENOIT

### 1 -Résultats des filles et des garçons par spécialité - BTS session 2022

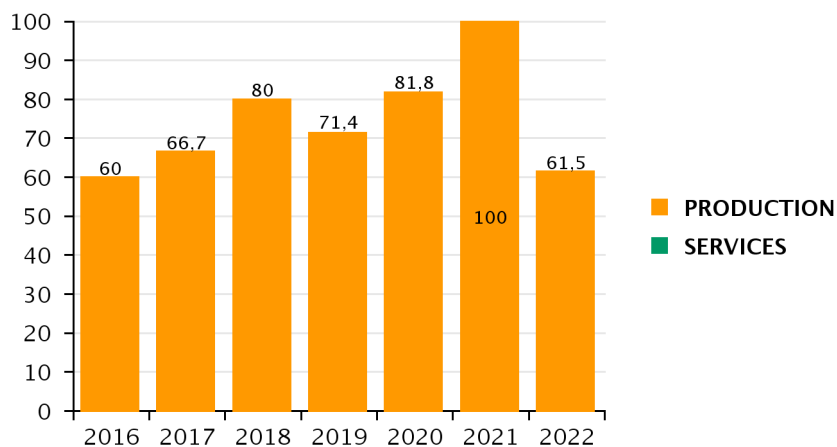
|   | sexe  | Filles   |          |       |    | Garçons   |           |          |              | Total     |           |          |              |
|---|---|----------|----------|-------|----|-----------|-----------|----------|--------------|-----------|-----------|----------|--------------|
|   |   | insc.    | prés.    | reçus | TR | insc.     | prés.     | reçus    | TR           | insc.     | prés.     | reçus    | TR           |
| 2 | 25010 - Maintenance des systèmes option A : Systè | 1        | 1        |       |    | 12        | 12        | 8        | 66,7%        | 13        | 13        | 8        | 61,5%        |
|   | <b>Total Production</b>                           | <b>1</b> | <b>1</b> |       |    | <b>12</b> | <b>12</b> | <b>8</b> | <b>66,7%</b> | <b>13</b> | <b>13</b> | <b>8</b> | <b>61,5%</b> |
|   | <b>Ensemble</b>                                   | <b>1</b> | <b>1</b> |       |    | <b>12</b> | <b>12</b> | <b>8</b> | <b>66,7%</b> | <b>13</b> | <b>13</b> | <b>8</b> | <b>61,5%</b> |

### 2 -Résultats des filles et des garçons selon le diplôme initial - BTS session 2022

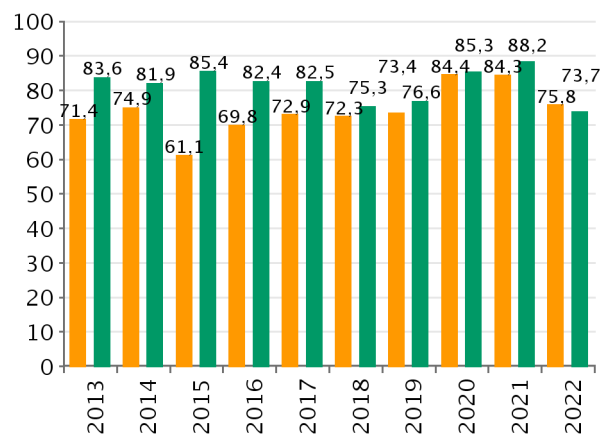
| Diplôme initial                         | sexe                           | Filles   |          |       |    | Garçons   |           |          |              | Total     |           |          |              |
|---|--------------------------------|----------|----------|-------|----|-----------|-----------|----------|--------------|-----------|-----------|----------|--------------|
|   |                                | insc.    | prés.    | reçus | TR | insc.     | prés.     | reçus    | TR           | insc.     | prés.     | reçus    | TR           |
| BACCALAURÉAT TECHNOLOGIQUE              | Bac STI2D, STI ou F1.. F10 , H |          |          |       |    | 3         | 3         | 1        | 33,3%        | 3         | 3         | 1        | 33,3%        |
| <b>TOTAL BACCALAURÉAT TECHNOLOGIQUE</b> |                                |          |          |       |    | <b>3</b>  | <b>3</b>  | <b>1</b> | <b>33,3%</b> | <b>3</b>  | <b>3</b>  | <b>1</b> | <b>33,3%</b> |
| BACCALAURÉAT PROFESSIONNEL              | Production                     | 1        | 1        |       |    | 9         | 9         | 7        | 77,8%        | 10        | 10        | 7        | 70%          |
| <b>TOTAL BACCALAURÉAT PROFESSIONNEL</b> |                                | <b>1</b> | <b>1</b> |       |    | <b>9</b>  | <b>9</b>  | <b>7</b> | <b>77,8%</b> | <b>10</b> | <b>10</b> | <b>7</b> | <b>70%</b>   |
| <b>Ensemble</b>                         |                                | <b>1</b> | <b>1</b> |       |    | <b>12</b> | <b>12</b> | <b>8</b> | <b>66,7%</b> | <b>13</b> | <b>13</b> | <b>8</b> | <b>61,5%</b> |

### 3 -Evolution de 2013 à 2022 du taux de réussite par secteur professionnel

Etablissement



Académie, scolaire (Public+Privé)



### 4 -Evolution de 2013 à 2021 du taux de réussite tous secteurs confondus

|                  | 2016 | 2017 | 2018 | 2019 | 2020 | 2021 | 2022 |
|------------------|------|------|------|------|------|------|------|
| Etablissement    | 60   | 66,7 | 80   | 71,4 | 81,8 | 100  | 61,5 |
| Moyenne (Public) | 78   | 78,9 | 73,4 | 74,8 | 85,2 | 86,3 | 75,3 |
| Moyenne (PU+PR)  | 78,8 | 79,8 | 74,4 | 75,7 | 85   | 87,1 | 75,7 |



### 1 -Résultats des filles et des garçons par spécialité - BTS session 2022

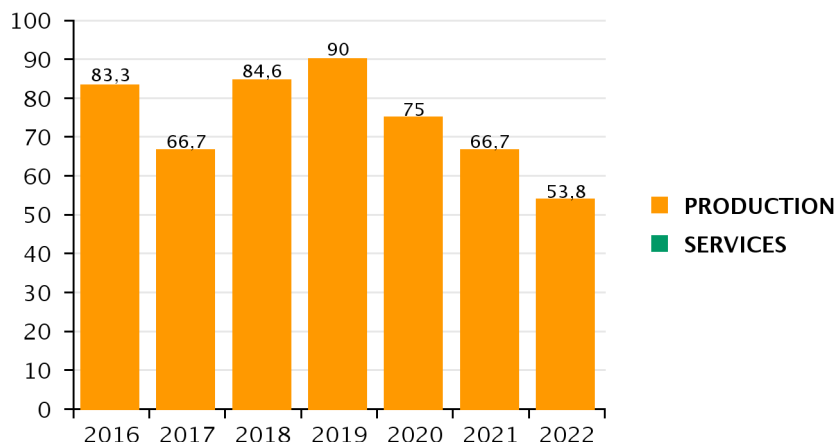
|   | sexe | Filles                                   |          |          |          | Garçons     |           |           |          | Total      |           |           |          |              |
|---|------|--|----------|----------|----------|-------------|-----------|-----------|----------|------------|-----------|-----------|----------|--------------|
|   |      | Spécialité                               | insc.    | prés.    | reçus    | TR          | insc.     | prés.     | reçus    | TR         | insc.     | prés.     | reçus    | TR           |
| 2 |      | 25001 - Assistance technique d'ingénieur | 1        | 1        | 1        | 100%        | 12        | 12        | 6        | 50%        | 13        | 13        | 7        | 53,8%        |
|   |      | <b>Total Production</b>                  | <b>1</b> | <b>1</b> | <b>1</b> | <b>100%</b> | <b>12</b> | <b>12</b> | <b>6</b> | <b>50%</b> | <b>13</b> | <b>13</b> | <b>7</b> | <b>53,8%</b> |
|   |      | <b>Ensemble</b>                          | <b>1</b> | <b>1</b> | <b>1</b> | <b>100%</b> | <b>12</b> | <b>12</b> | <b>6</b> | <b>50%</b> | <b>13</b> | <b>13</b> | <b>7</b> | <b>53,8%</b> |

### 2 -Résultats des filles et des garçons selon le diplôme initial - BTS session 2022

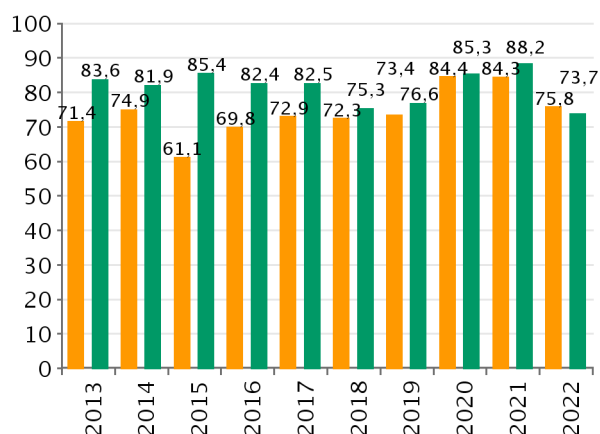
| Diplôme initial            | sexe | Filles                                  |          |          |          | Garçons     |           |           |          | Total       |           |           |          |              |
|----------------------------|------|---|----------|----------|----------|-------------|-----------|-----------|----------|-------------|-----------|-----------|----------|--------------|
|                            |      | Série                                   | insc.    | prés.    | reçus    | TR          | insc.     | prés.     | reçus    | TR          | insc.     | prés.     | reçus    | TR           |
| BACCALAURÉAT GÉNÉRAL       |      | Bac S ou C, D, E                        |          |          |          |             | 1         | 1         | 1        | 100%        | 1         | 1         | 1        | 100%         |
|                            |      | <b>TOTAL BACCALAURÉAT GÉNÉRAL</b>       |          |          |          |             | <b>1</b>  | <b>1</b>  | <b>1</b> | <b>100%</b> | <b>1</b>  | <b>1</b>  | <b>1</b> | <b>100%</b>  |
| BACCALAURÉAT TECHNOLOGIQUE |      | Bac STI2D, STI ou F1.. F10 , H          | 1        | 1        | 1        | 100%        | 3         | 3         | 3        | 100%        | 4         | 4         | 4        | 100%         |
|                            |      | <b>TOTAL BACCALAURÉAT TECHNOLOGIQUE</b> | <b>1</b> | <b>1</b> | <b>1</b> | <b>100%</b> | <b>3</b>  | <b>3</b>  | <b>3</b> | <b>100%</b> | <b>4</b>  | <b>4</b>  | <b>4</b> | <b>100%</b>  |
| BACCALAURÉAT PROFESSIONNEL |      | Production                              |          |          |          |             | 8         | 8         | 2        | 25%         | 8         | 8         | 2        | 25%          |
|                            |      | <b>TOTAL BACCALAURÉAT PROFESSIONNEL</b> |          |          |          |             | <b>8</b>  | <b>8</b>  | <b>2</b> | <b>25%</b>  | <b>8</b>  | <b>8</b>  | <b>2</b> | <b>25%</b>   |
|                            |      | <b>Ensemble</b>                         | <b>1</b> | <b>1</b> | <b>1</b> | <b>100%</b> | <b>12</b> | <b>12</b> | <b>6</b> | <b>50%</b>  | <b>13</b> | <b>13</b> | <b>7</b> | <b>53,8%</b> |

### 3 -Evolution de 2013 à 2022 du taux de réussite par secteur professionnel

Etablissement



Académie, scolaire (Public+Privé)



### 4 -Evolution de 2013 à 2021 du taux de réussite tous secteurs confondus

|                  | 2016 | 2017 | 2018 | 2019 | 2020 | 2021 | 2022 |
|------------------|------|------|------|------|------|------|------|
| Etablissement    | 83,3 | 66,7 | 84,6 | 90   | 75   | 66,7 | 53,8 |
| Moyenne (Public) | 78   | 78,9 | 73,4 | 74,8 | 85,2 | 86,3 | 75,3 |
| Moyenne (PU+PR)  | 78,8 | 79,8 | 74,4 | 75,7 | 85   | 87,1 | 75,7 |

# 9740575G - LYC.FRANCOIS DE MAHY ST PIERRE

## 1 -Résultats des filles et des garçons par spécialité - BTS session 2022

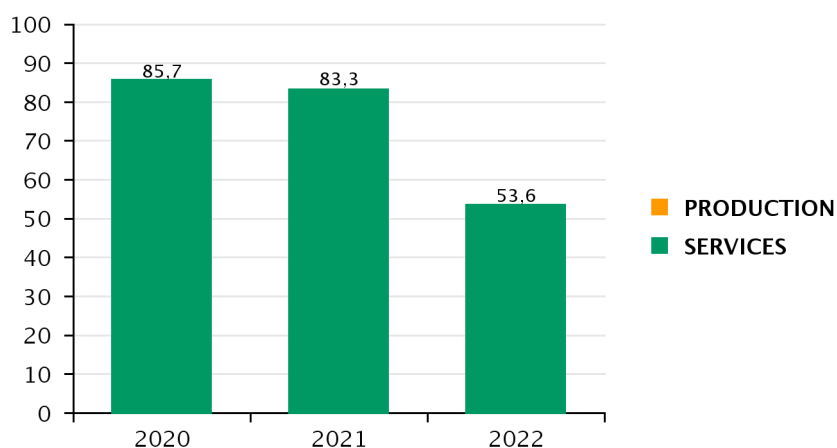
|   | sexe                                       | Filles    |           |           |              | Garçons   |           |          |              | Total     |           |           |              |
|---|--|-----------|-----------|-----------|--------------|-----------|-----------|----------|--------------|-----------|-----------|-----------|--------------|
|   |  | insc.     | prés.     | reçus     | TR           | insc.     | prés.     | reçus    | TR           | insc.     | prés.     | reçus     | TR           |
| 3 | 31213 - Management commercial opérationnel | 16        | 16        | 10        | 62,5%        | 12        | 12        | 5        | 41,7%        | 28        | 28        | 15        | 53,6%        |
|   | <b>Total Services</b>                      | <b>16</b> | <b>16</b> | <b>10</b> | <b>62,5%</b> | <b>12</b> | <b>12</b> | <b>5</b> | <b>41,7%</b> | <b>28</b> | <b>28</b> | <b>15</b> | <b>53,6%</b> |
|   | <b>Ensemble</b>                            | <b>16</b> | <b>16</b> | <b>10</b> | <b>62,5%</b> | <b>12</b> | <b>12</b> | <b>5</b> | <b>41,7%</b> | <b>28</b> | <b>28</b> | <b>15</b> | <b>53,6%</b> |

## 2 -Résultats des filles et des garçons selon le diplôme initial - BTS session 2022

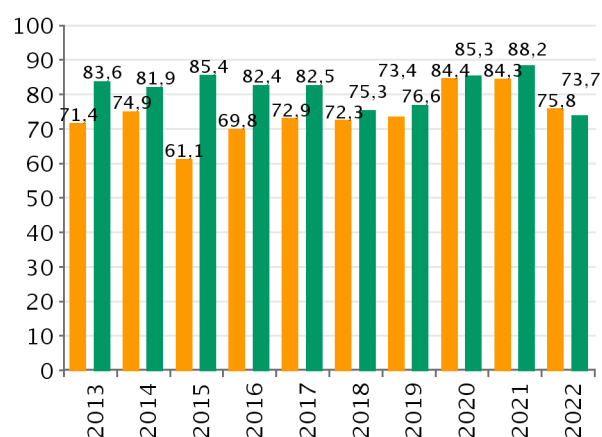
| Diplôme initial            | sexe                                    | Filles |           |           |           | Garçons      |           |           |          | Total        |           |           |           |              |
|----------------------------|---|--------|-----------|-----------|-----------|--------------|-----------|-----------|----------|--------------|-----------|-----------|-----------|--------------|
|                            |   | Série  | insc.     | prés.     | reçus     | TR           | insc.     | prés.     | reçus    | TR           | insc.     | prés.     | reçus     | TR           |
| BACCALAURÉAT GÉNÉRAL       | Bac ES ou B                             |        | 2         | 2         | 1         | 50%          |           |           |          |              | 2         | 2         | 1         | 50%          |
|                            | <b>TOTAL BACCALAURÉAT GÉNÉRAL</b>       |        | <b>2</b>  | <b>2</b>  | <b>1</b>  | <b>50%</b>   |           |           |          |              | <b>2</b>  | <b>2</b>  | <b>1</b>  | <b>50%</b>   |
| BACCALAURÉAT TECHNOLOGIQUE | Bac STMG, STG, STT ou G                 |        | 8         | 8         | 6         | 75%          | 5         | 5         | 2        | 40%          | 13        | 13        | 8         | 61,5%        |
|                            | <b>TOTAL BACCALAURÉAT TECHNOLOGIQUE</b> |        | <b>8</b>  | <b>8</b>  | <b>6</b>  | <b>75%</b>   | <b>5</b>  | <b>5</b>  | <b>2</b> | <b>40%</b>   | <b>13</b> | <b>13</b> | <b>8</b>  | <b>61,5%</b> |
| BACCALAURÉAT PROFESSIONNEL | Autres spécialités                      |        | 2         | 2         | 1         | 50%          | 2         | 2         | 1        | 50%          | 4         | 4         | 2         | 50%          |
|                            | Production                              |        | 1         | 1         | 1         | 100%         |           |           |          |              | 1         | 1         | 1         | 100%         |
|                            | Services                                |        | 3         | 3         | 1         | 33,3%        | 5         | 5         | 2        | 40%          | 8         | 8         | 3         | 37,5%        |
|                            | <b>TOTAL BACCALAURÉAT PROFESSIONNEL</b> |        | <b>6</b>  | <b>6</b>  | <b>3</b>  | <b>50%</b>   | <b>7</b>  | <b>7</b>  | <b>3</b> | <b>42,9%</b> | <b>13</b> | <b>13</b> | <b>6</b>  | <b>46,2%</b> |
|                            | <b>Ensemble</b>                         |        | <b>16</b> | <b>16</b> | <b>10</b> | <b>62,5%</b> | <b>12</b> | <b>12</b> | <b>5</b> | <b>41,7%</b> | <b>28</b> | <b>28</b> | <b>15</b> | <b>53,6%</b> |

## 3 -Evolution de 2013 à 2022 du taux de réussite par secteur professionnel

Etablissement



Académie, scolaire (Public+Privé)



## 4 -Evolution de 2013 à 2021 du taux de réussite tous secteurs confondus

|                  | 2020 | 2021 | 2022 |
|------------------|------|------|------|
| Etablissement    | 85,7 | 83,3 | 53,6 |
| Moyenne (Public) | 85,2 | 86,3 | 75,3 |
| Moyenne (PU+PR)  | 85   | 87,1 | 75,7 |

# 9740597F - LGT EVARISTE DE PARNY - ST PAUL

## 1 -Résultats des filles et des garçons par spécialité - BTS session 2022

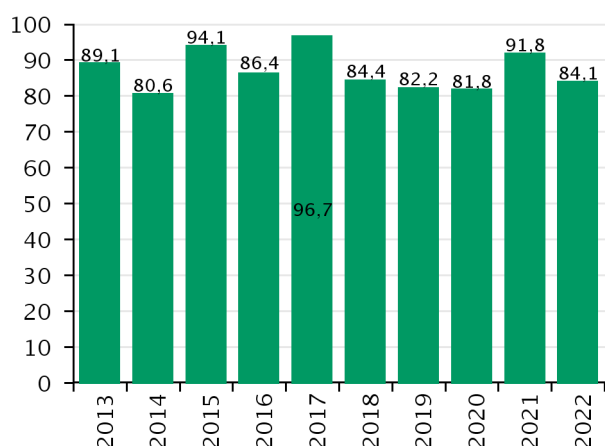
|   | sexe | Filles                                     |           |           |           | Garçons    |           |           |           | Total        |           |           |           |              |
|---|------|--|-----------|-----------|-----------|------------|-----------|-----------|-----------|--------------|-----------|-----------|-----------|--------------|
|   |      | Spécialité                                 | insc.     | prés.     | reçus     | TR         | insc.     | prés.     | reçus     | TR           | insc.     | prés.     | reçus     | TR           |
| 3 |      | 31213 - Management commercial opérationnel | 12        | 12        | 11        | 91,7%      | 11        | 11        | 7         | 63,6%        | 23        | 23        | 18        | 78,3%        |
|   |      | 33426 - Tourisme                           | 39        | 38        | 32        | 84,2%      | 8         | 8         | 8         | 100%         | 47        | 46        | 40        | 87%          |
|   |      | <b>Total Services</b>                      | <b>51</b> | <b>50</b> | <b>43</b> | <b>86%</b> | <b>19</b> | <b>19</b> | <b>15</b> | <b>78,9%</b> | <b>70</b> | <b>69</b> | <b>58</b> | <b>84,1%</b> |
|   |      | <b>Ensemble</b>                            | <b>51</b> | <b>50</b> | <b>43</b> | <b>86%</b> | <b>19</b> | <b>19</b> | <b>15</b> | <b>78,9%</b> | <b>70</b> | <b>69</b> | <b>58</b> | <b>84,1%</b> |

## 2 -Résultats des filles et des garçons selon le diplôme initial - BTS session 2022

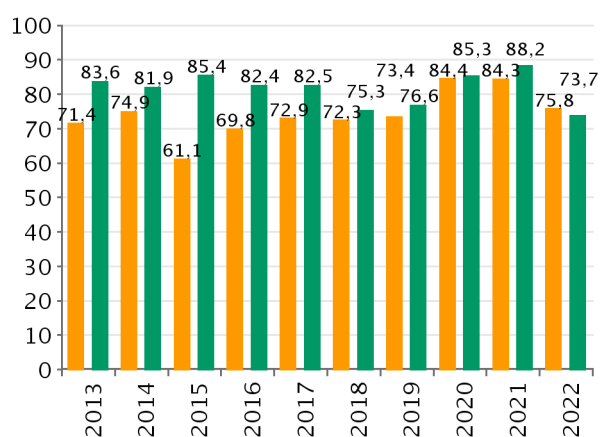
| Diplôme initial                         | sexe | Filles                         |           |           |           | Garçons      |           |           |           | Total        |           |           |           |              |
|---|------|--------------------------------|-----------|-----------|-----------|--------------|-----------|-----------|-----------|--------------|-----------|-----------|-----------|--------------|
|   |      | Série                          | insc.     | prés.     | reçus     | TR           | insc.     | prés.     | reçus     | TR           | insc.     | prés.     | reçus     | TR           |
| BACCALAURÉAT GÉNÉRAL                    |      | Bac ES ou B                    | 4         | 4         | 4         | 100%         | 2         | 2         | 2         | 100%         | 6         | 6         | 6         | 100%         |
|   |      | Bac général                    | 1         | 1         | 1         | 100%         | 1         | 1         | 1         | 100%         | 2         | 2         | 2         | 100%         |
|   |      | Bac L ou A                     | 8         | 8         | 8         | 100%         | 3         | 3         | 3         | 100%         | 11        | 11        | 11        | 100%         |
| <b>TOTAL BACCALAURÉAT GÉNÉRAL</b>       |      |                                | <b>13</b> | <b>13</b> | <b>13</b> | <b>100%</b>  | <b>6</b>  | <b>6</b>  | <b>6</b>  | <b>100%</b>  | <b>19</b> | <b>19</b> | <b>19</b> | <b>100%</b>  |
| BACCALAURÉAT TECHNOLOGIQUE              |      | Bac ST2S ou SMS, F8            | 2         | 2         | 2         | 100%         |           |           |           |              | 2         | 2         | 2         | 100%         |
|   |      | Bac STHR ou HOTELLERIE         | 2         | 2         | 1         | 50%          |           |           |           |              | 2         | 2         | 1         | 50%          |
|   |      | Bac STI2D, STI ou F1.. F10 , H |           |           |           |              | 1         | 1         | 1         | 100%         | 1         | 1         | 1         | 100%         |
|   |      | Bac STL ou F7                  | 1         | 1         | 1         | 100%         |           |           |           |              | 1         | 1         | 1         | 100%         |
|   |      | Bac STMG, STG, STT ou G        | 22        | 22        | 19        | 86,4%        | 7         | 7         | 6         | 85,7%        | 29        | 29        | 25        | 86,2%        |
| <b>TOTAL BACCALAURÉAT TECHNOLOGIQUE</b> |      |                                | <b>27</b> | <b>27</b> | <b>23</b> | <b>85,2%</b> | <b>8</b>  | <b>8</b>  | <b>7</b>  | <b>87,5%</b> | <b>35</b> | <b>35</b> | <b>30</b> | <b>85,7%</b> |
| BACCALAURÉAT PROFESSIONNEL              |      | Autres spécialités             | 3         | 3         | 3         | 100%         | 2         | 2         | 2         | 100%         | 5         | 5         | 5         | 100%         |
|   |      | Services                       | 8         | 7         | 4         | 57,1%        | 3         | 3         |           |              | 11        | 10        | 4         | 40%          |
| <b>TOTAL BACCALAURÉAT PROFESSIONNEL</b> |      |                                | <b>11</b> | <b>10</b> | <b>7</b>  | <b>70%</b>   | <b>5</b>  | <b>5</b>  | <b>2</b>  | <b>40%</b>   | <b>16</b> | <b>15</b> | <b>9</b>  | <b>60%</b>   |
| <b>Ensemble</b>                         |      |                                | <b>51</b> | <b>50</b> | <b>43</b> | <b>86%</b>   | <b>19</b> | <b>19</b> | <b>15</b> | <b>78,9%</b> | <b>70</b> | <b>69</b> | <b>58</b> | <b>84,1%</b> |

## 3 -Evolution de 2013 à 2022 du taux de réussite par secteur professionnel

**Etablissement**



**Académie, scolaire (Public+Privé)**



## 4 -Evolution de 2013 à 2021 du taux de réussite tous secteurs confondus

|                         | 2013 | 2014 | 2015 | 2016 | 2017 | 2018 | 2019 | 2020 | 2021 | 2022 |
|-------------------------|------|------|------|------|------|------|------|------|------|------|
| <b>Etablissement</b>    | 89,1 | 80,6 | 94,1 | 86,4 | 96,7 | 84,4 | 82,2 | 81,8 | 91,8 | 84,1 |
| <b>Moyenne (Public)</b> | 79,3 | 78,7 | 78,1 | 78   | 78,9 | 73,4 | 74,8 | 85,2 | 86,3 | 75,3 |
| <b>Moyenne (PU+PR)</b>  | 80,3 | 80   | 78,8 | 78,8 | 79,8 | 74,4 | 75,7 | 85   | 87,1 | 75,7 |

## 1 -Résultats des filles et des garçons par spécialité - BTS session 2022

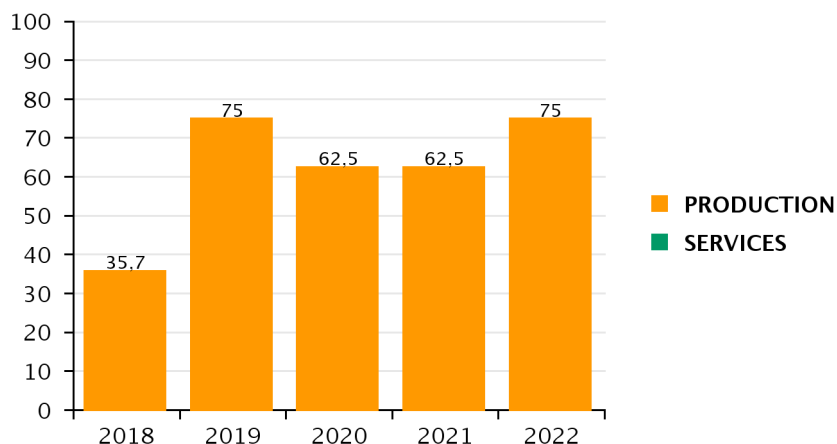
|   | sexe | Filles  |          |          |          | Garçons    |           |           |          | Total      |           |           |          |            |
|---|------|---|----------|----------|----------|------------|-----------|-----------|----------|------------|-----------|-----------|----------|------------|
|   |      | Spécialité  | insc.    | prés.    | reçus    | TR         | insc.     | prés.     | reçus    | TR         | insc.     | prés.     | reçus    | TR         |
| 2 |      | 22709 - Fluides énergies domotique option A : génie | 1        | 1        | 1        | 100%       | 3         | 3         | 2        | 66,7%      | 4         | 4         | 3        | 75%        |
|   |      | 25011 - Maintenance des systèmes option B : Systè   | 1        | 1        |          |            | 7         | 7         | 6        | 85,7%      | 8         | 8         | 6        | 75%        |
|   |      | <b>Total Production</b>                             | <b>2</b> | <b>2</b> | <b>1</b> | <b>50%</b> | <b>10</b> | <b>10</b> | <b>8</b> | <b>80%</b> | <b>12</b> | <b>12</b> | <b>9</b> | <b>75%</b> |
|   |      | <b>Ensemble</b>                                     | <b>2</b> | <b>2</b> | <b>1</b> | <b>50%</b> | <b>10</b> | <b>10</b> | <b>8</b> | <b>80%</b> | <b>12</b> | <b>12</b> | <b>9</b> | <b>75%</b> |

## 2 -Résultats des filles et des garçons selon le diplôme initial - BTS session 2022

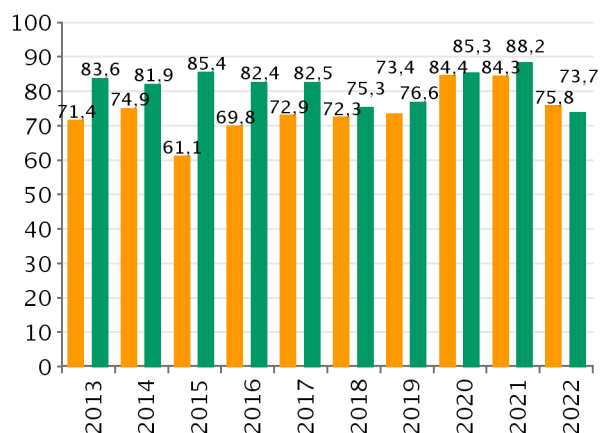
| Diplôme initial            | sexe | Filles                                  |          |          |          | Garçons     |           |           |          | Total      |           |           |          |              |
|----------------------------|------|---|----------|----------|----------|-------------|-----------|-----------|----------|------------|-----------|-----------|----------|--------------|
|                            |      | Série                                   | insc.    | prés.    | reçus    | TR          | insc.     | prés.     | reçus    | TR         | insc.     | prés.     | reçus    | TR           |
| BACCALAURÉAT TECHNOLOGIQUE |      | Bac STI2D, STI ou F1.. F10 , H          | 1        | 1        | 1        | 100%        | 5         | 5         | 4        | 80%        | 6         | 6         | 5        | 83,3%        |
|                            |      | <b>TOTAL BACCALAURÉAT TECHNOLOGIQUE</b> | <b>1</b> | <b>1</b> | <b>1</b> | <b>100%</b> | <b>5</b>  | <b>5</b>  | <b>4</b> | <b>80%</b> | <b>6</b>  | <b>6</b>  | <b>5</b> | <b>83,3%</b> |
| BACCALAURÉAT PROFESSIONNEL |      | Production                              | 1        | 1        |          |             | 5         | 5         | 4        | 80%        | 6         | 6         | 4        | 66,7%        |
|                            |      | <b>TOTAL BACCALAURÉAT PROFESSIONNEL</b> | <b>1</b> | <b>1</b> |          |             | <b>5</b>  | <b>5</b>  | <b>4</b> | <b>80%</b> | <b>6</b>  | <b>6</b>  | <b>4</b> | <b>66,7%</b> |
|                            |      | <b>Ensemble</b>                         | <b>2</b> | <b>2</b> | <b>1</b> | <b>50%</b>  | <b>10</b> | <b>10</b> | <b>8</b> | <b>80%</b> | <b>12</b> | <b>12</b> | <b>9</b> | <b>75%</b>   |

## 3 -Evolution de 2013 à 2022 du taux de réussite par secteur professionnel

Etablissement



Académie, scolaire (Public+Privé)



## 4 -Evolution de 2013 à 2021 du taux de réussite tous secteurs confondus

|                  | 2018 | 2019 | 2020 | 2021 | 2022 |
|------------------|------|------|------|------|------|
| Etablissement    | 35,7 | 75   | 62,5 | 62,5 | 75   |
| Moyenne (Public) | 73,4 | 74,8 | 85,2 | 86,3 | 75,3 |
| Moyenne (PU+PR)  | 74,4 | 75,7 | 85   | 87,1 | 75,7 |

# 9740738J - LP LYC METIER HOTELIER DE LA RENAISSANCE - ST PAUL

## 1 -Résultats des filles et des garçons par spécialité - BTS session 2022

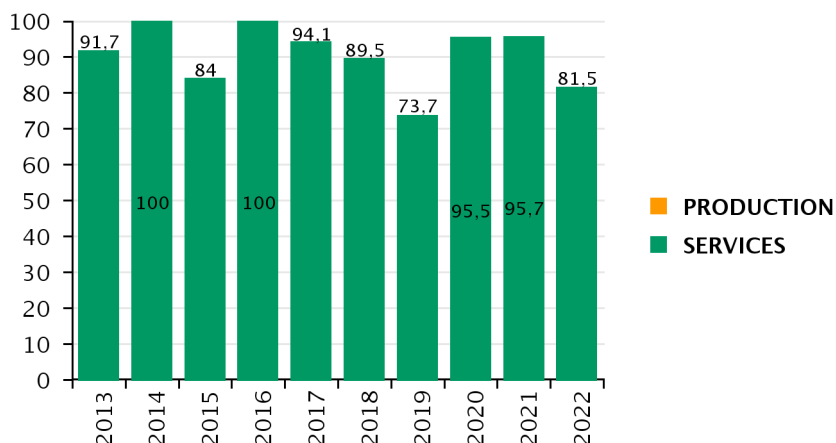
|                       | sexe   | Filles    |           |           |              | Garçons   |           |          |            | Total     |           |           |              |
|-----------------------|--|-----------|-----------|-----------|--------------|-----------|-----------|----------|------------|-----------|-----------|-----------|--------------|
|                       |  | insc.     | prés.     | reçus     | TR           | insc.     | prés.     | reçus    | TR         | insc.     | prés.     | reçus     | TR           |
| 3                     | 33423 - Management en hôtellerie-restauration optior | 6         | 6         | 5         | 83,3%        | 3         | 3         | 2        | 66,7%      | 9         | 9         | 7         | 77,8%        |
|                       | 33424 - Management en hôtellerie-restauration optior | 5         | 5         | 4         | 80%          | 6         | 6         | 5        | 83,3%      | 11        | 11        | 9         | 81,8%        |
|                       | 33425 - Management en hôtellerie-restauration optior | 7         | 6         | 5         | 83,3%        | 1         | 1         | 1        | 100%       | 8         | 7         | 6         | 85,7%        |
| <b>Total Services</b> |  | <b>18</b> | <b>17</b> | <b>14</b> | <b>82,4%</b> | <b>10</b> | <b>10</b> | <b>8</b> | <b>80%</b> | <b>28</b> | <b>27</b> | <b>22</b> | <b>81,5%</b> |
| <b>Ensemble</b>       |  | <b>18</b> | <b>17</b> | <b>14</b> | <b>82,4%</b> | <b>10</b> | <b>10</b> | <b>8</b> | <b>80%</b> | <b>28</b> | <b>27</b> | <b>22</b> | <b>81,5%</b> |

## 2 -Résultats des filles et des garçons selon le diplôme initial - BTS session 2022

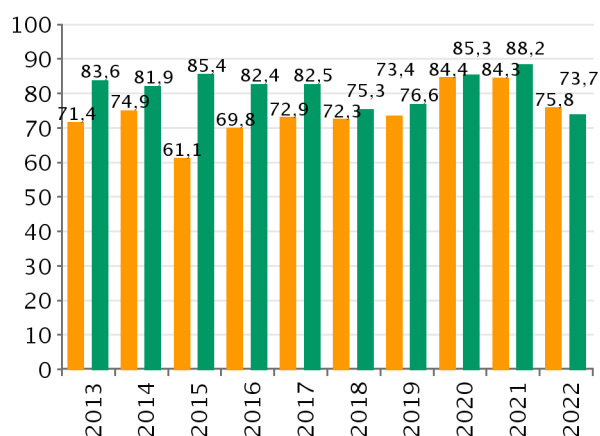
| Diplôme initial                         | sexe                    | Filles    |           |           |              | Garçons   |           |          |             | Total     |           |           |              |
|---|-------------------------|-----------|-----------|-----------|--------------|-----------|-----------|----------|-------------|-----------|-----------|-----------|--------------|
|   |                         | insc.     | prés.     | reçus     | TR           | insc.     | prés.     | reçus    | TR          | insc.     | prés.     | reçus     | TR           |
| BACCALAURÉAT GÉNÉRAL                    | Série                   |           |           |           |              |           |           |          |             |           |           |           |              |
|   | Bac ES ou B             | 2         | 2         | 2         | 100%         | 2         | 2         | 2        | 100%        | 4         | 4         | 4         | 100%         |
|   | Bac L ou A              | 1         | 1         | 1         | 100%         |           |           |          |             | 1         | 1         | 1         | 100%         |
|   | Bac S ou C, D, E        | 1         | 1         | 1         | 100%         |           |           |          |             | 1         | 1         | 1         | 100%         |
| <b>TOTAL BACCALAURÉAT GÉNÉRAL</b>       |                         | <b>4</b>  | <b>4</b>  | <b>4</b>  | <b>100%</b>  | <b>2</b>  | <b>2</b>  | <b>2</b> | <b>100%</b> | <b>6</b>  | <b>6</b>  | <b>6</b>  | <b>100%</b>  |
| BACCALAURÉAT TECHNOLOGIQUE              | Bac STHR ou HOTELLERIE  | 6         | 5         | 5         | 100%         | 3         | 3         | 2        | 66,7%       | 9         | 8         | 7         | 87,5%        |
|   | Bac STMG, STG, STT ou G | 5         | 5         | 2         | 40%          | 1         | 1         | 1        | 100%        | 6         | 6         | 3         | 50%          |
| <b>TOTAL BACCALAURÉAT TECHNOLOGIQUE</b> |                         | <b>11</b> | <b>10</b> | <b>7</b>  | <b>70%</b>   | <b>4</b>  | <b>4</b>  | <b>3</b> | <b>75%</b>  | <b>15</b> | <b>14</b> | <b>10</b> | <b>71,4%</b> |
| BACCALAURÉAT PROFESSIONNEL              | Production              | 1         | 1         | 1         | 100%         | 4         | 4         | 3        | 75%         | 5         | 5         | 4         | 80%          |
|   | Services                | 2         | 2         | 2         | 100%         |           |           |          |             | 2         | 2         | 2         | 100%         |
| <b>TOTAL BACCALAURÉAT PROFESSIONNEL</b> |                         | <b>3</b>  | <b>3</b>  | <b>3</b>  | <b>100%</b>  | <b>4</b>  | <b>4</b>  | <b>3</b> | <b>75%</b>  | <b>7</b>  | <b>7</b>  | <b>6</b>  | <b>85,7%</b> |
| <b>Ensemble</b>                         |                         | <b>18</b> | <b>17</b> | <b>14</b> | <b>82,4%</b> | <b>10</b> | <b>10</b> | <b>8</b> | <b>80%</b>  | <b>28</b> | <b>27</b> | <b>22</b> | <b>81,5%</b> |

## 3 -Evolution de 2013 à 2022 du taux de réussite par secteur professionnel

Etablissement



Académie, scolaire (Public+Privé)



## 4 -Evolution de 2013 à 2021 du taux de réussite tous secteurs confondus

|                  | 2013 | 2014 | 2015 | 2016 | 2017 | 2018 | 2019 | 2020 | 2021 | 2022 |
|------------------|------|------|------|------|------|------|------|------|------|------|
| Etablissement    | 91,7 | 100  | 84   | 100  | 94,1 | 89,5 | 73,7 | 95,5 | 95,7 | 81,5 |
| Moyenne (Public) | 79,3 | 78,7 | 78,1 | 78   | 78,9 | 73,4 | 74,8 | 85,2 | 86,3 | 75,3 |
| Moyenne (PU+PR)  | 80,3 | 80   | 78,8 | 78,8 | 79,8 | 74,4 | 75,7 | 85   | 87,1 | 75,7 |

## 9740787M - LGT ANTOINE ROUSSIN - ST LOUIS

### 1 -Résultats des filles et des garçons par spécialité - BTS session 2022

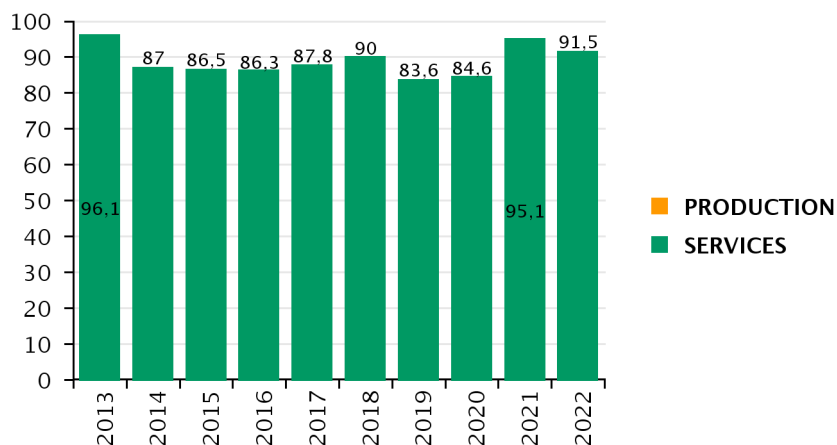
|   | sexe | Filles                                     |           |           |           | Garçons      |           |           |           | Total        |           |           |           |              |
|---|------|--|-----------|-----------|-----------|--------------|-----------|-----------|-----------|--------------|-----------|-----------|-----------|--------------|
|   |      | Spécialité                                 | insc.     | prés.     | reçus     | TR           | insc.     | prés.     | reçus     | TR           | insc.     | prés.     | reçus     | TR           |
| 3 |      | 31213 - Management commercial opérationnel | 11        | 11        | 10        | 90,9%        | 11        | 11        | 9         | 81,8%        | 22        | 22        | 19        | 86,4%        |
|   |      | 32409 - Support à l'action managériale     | 24        | 24        | 23        | 95,8%        | 1         | 1         | 1         | 100%         | 25        | 25        | 24        | 96%          |
|   |      | <b>Total Services</b>                      | <b>35</b> | <b>35</b> | <b>33</b> | <b>94,3%</b> | <b>12</b> | <b>12</b> | <b>10</b> | <b>83,3%</b> | <b>47</b> | <b>47</b> | <b>43</b> | <b>91,5%</b> |
|   |      | <b>Ensemble</b>                            | <b>35</b> | <b>35</b> | <b>33</b> | <b>94,3%</b> | <b>12</b> | <b>12</b> | <b>10</b> | <b>83,3%</b> | <b>47</b> | <b>47</b> | <b>43</b> | <b>91,5%</b> |

### 2 -Résultats des filles et des garçons selon le diplôme initial - BTS session 2022

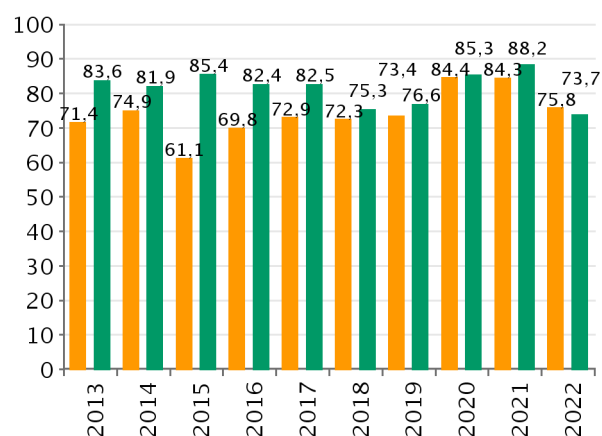
| Diplôme initial            | sexe | Filles                                  |           |           |           | Garçons      |           |           |           | Total        |           |           |           |              |
|----------------------------|------|---|-----------|-----------|-----------|--------------|-----------|-----------|-----------|--------------|-----------|-----------|-----------|--------------|
|                            |      | Série                                   | insc.     | prés.     | reçus     | TR           | insc.     | prés.     | reçus     | TR           | insc.     | prés.     | reçus     | TR           |
| BACCALAURÉAT GÉNÉRAL       |      | Bac ES ou B                             | 2         | 2         | 2         | 100%         |           |           |           |              | 2         | 2         | 2         | 100%         |
|                            |      | Bac L ou A                              | 2         | 2         | 2         | 100%         |           |           |           |              | 2         | 2         | 2         | 100%         |
|                            |      | <b>TOTAL BACCALAURÉAT GÉNÉRAL</b>       | <b>4</b>  | <b>4</b>  | <b>4</b>  | <b>100%</b>  |           |           |           |              | <b>4</b>  | <b>4</b>  | <b>4</b>  | <b>100%</b>  |
| BACCALAURÉAT TECHNOLOGIQUE |      | Bac STMG, STG, STT ou G                 | 18        | 18        | 18        | 100%         | 7         | 7         | 7         | 100%         | 25        | 25        | 25        | 100%         |
|                            |      | <b>TOTAL BACCALAURÉAT TECHNOLOGIQUE</b> | <b>18</b> | <b>18</b> | <b>18</b> | <b>100%</b>  | <b>7</b>  | <b>7</b>  | <b>7</b>  | <b>100%</b>  | <b>25</b> | <b>25</b> | <b>25</b> | <b>100%</b>  |
| BACCALAURÉAT PROFESSIONNEL |      | Autres spécialités                      | 11        | 11        | 10        | 90,9%        | 5         | 5         | 3         | 60%          | 16        | 16        | 13        | 81,3%        |
|                            |      | <b>TOTAL BACCALAURÉAT PROFESSIONNEL</b> | <b>11</b> | <b>11</b> | <b>10</b> | <b>90,9%</b> | <b>5</b>  | <b>5</b>  | <b>3</b>  | <b>60%</b>   | <b>16</b> | <b>16</b> | <b>13</b> | <b>81,3%</b> |
|                            |      |   | 2         | 2         | 1         | 50%          |           |           |           |              | 2         | 2         | 1         | 50%          |
|                            |      | <b>TOTAL</b>                            | <b>2</b>  | <b>2</b>  | <b>1</b>  | <b>50%</b>   |           |           |           |              | <b>2</b>  | <b>2</b>  | <b>1</b>  | <b>50%</b>   |
|                            |      | <b>Ensemble</b>                         | <b>35</b> | <b>35</b> | <b>33</b> | <b>94,3%</b> | <b>12</b> | <b>12</b> | <b>10</b> | <b>83,3%</b> | <b>47</b> | <b>47</b> | <b>43</b> | <b>91,5%</b> |

### 3 -Evolution de 2013 à 2022 du taux de réussite par secteur professionnel

Etablissement



Académie, scolaire (Public+Privé)



### 4 -Evolution de 2013 à 2021 du taux de réussite tous secteurs confondus

|                  | 2013 | 2014 | 2015 | 2016 | 2017 | 2018 | 2019 | 2020 | 2021 | 2022 |
|------------------|------|------|------|------|------|------|------|------|------|------|
| Etablissement    | 96,1 | 87   | 86,5 | 86,3 | 87,8 | 90   | 83,6 | 84,6 | 95,1 | 91,5 |
| Moyenne (Public) | 79,3 | 78,7 | 78,1 | 78   | 78,9 | 73,4 | 74,8 | 85,2 | 86,3 | 75,3 |
| Moyenne (PU+PR)  | 80,3 | 80   | 78,8 | 78,8 | 79,8 | 74,4 | 75,7 | 85   | 87,1 | 75,7 |

### 1 -Résultats des filles et des garçons par spécialité - BTS session 2022

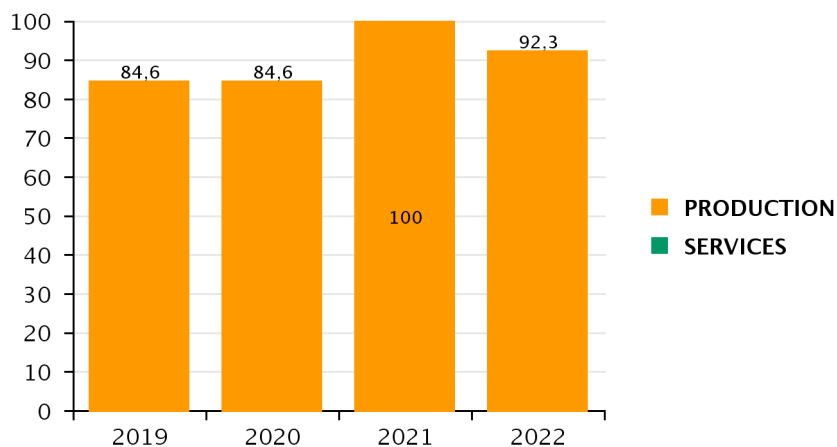
|                         | sexe  | Garçons   |           |           |              | Total     |           |           |              |
|-------------------------|---|-----------|-----------|-----------|--------------|-----------|-----------|-----------|--------------|
|                         |   | insc.     | prés.     | reçus     | TR           | insc.     | prés.     | reçus     | TR           |
| 2                       | 22711 - Fluides énergies domotique option C : domot | 13        | 13        | 12        | 92,3%        | 13        | 13        | 12        | 92,3%        |
| <b>Total Production</b> |   | <b>13</b> | <b>13</b> | <b>12</b> | <b>92,3%</b> | <b>13</b> | <b>13</b> | <b>12</b> | <b>92,3%</b> |
| <b>Ensemble</b>         |   | <b>13</b> | <b>13</b> | <b>12</b> | <b>92,3%</b> | <b>13</b> | <b>13</b> | <b>12</b> | <b>92,3%</b> |

### 2 -Résultats des filles et des garçons selon le diplôme initial - BTS session 2022

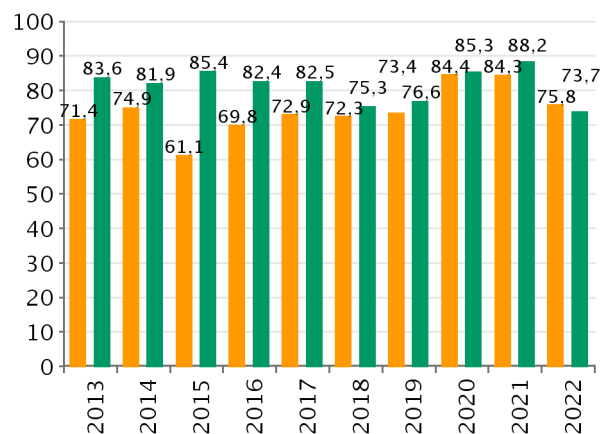
| Diplôme initial                         | sexe                                    | Garçons   |           |           |              | Total     |           |           |              |
|---|---|-----------|-----------|-----------|--------------|-----------|-----------|-----------|--------------|
|   |   | insc.     | prés.     | reçus     | TR           | insc.     | prés.     | reçus     | TR           |
| <b>BACCALAURÉAT TECHNOLOGIQUE</b>       | Série                                   |           |           |           |              |           |           |           |              |
|   | Bac STI2D, STI ou F1.. F10 , H          | 3         | 3         | 3         | 100%         | 3         | 3         | 3         | 100%         |
| <b>TOTAL BACCALAURÉAT TECHNOLOGIQUE</b> |   | <b>3</b>  | <b>3</b>  | <b>3</b>  | <b>100%</b>  | <b>3</b>  | <b>3</b>  | <b>3</b>  | <b>100%</b>  |
| <b>BACCALAURÉAT PROFESSIONNEL</b>       | Production                              | 10        | 10        | 9         | 90%          | 10        | 10        | 9         | 90%          |
|   | <b>TOTAL BACCALAURÉAT PROFESSIONNEL</b> | <b>10</b> | <b>10</b> | <b>9</b>  | <b>90%</b>   | <b>10</b> | <b>10</b> | <b>9</b>  | <b>90%</b>   |
| <b>Ensemble</b>                         |   | <b>13</b> | <b>13</b> | <b>12</b> | <b>92,3%</b> | <b>13</b> | <b>13</b> | <b>12</b> | <b>92,3%</b> |

### 3 -Evolution de 2013 à 2022 du taux de réussite par secteur professionnel

**Etablissement**



**Académie, scolaire (Public+Privé)**



### 4 -Evolution de 2013 à 2021 du taux de réussite tous secteurs confondus

|                         | 2019 | 2020 | 2021 | 2022 |
|-------------------------|------|------|------|------|
| <b>Etablissement</b>    | 84,6 | 84,6 | 100  | 92,3 |
| <b>Moyenne (Public)</b> | 74,8 | 85,2 | 86,3 | 75,3 |
| <b>Moyenne (PU+PR)</b>  | 75,7 | 85   | 87,1 | 75,7 |

## 9740921H - LYC.ISNELLE AMELIN STE MARIE

### 1 -Résultats des filles et des garçons par spécialité - BTS session 2022

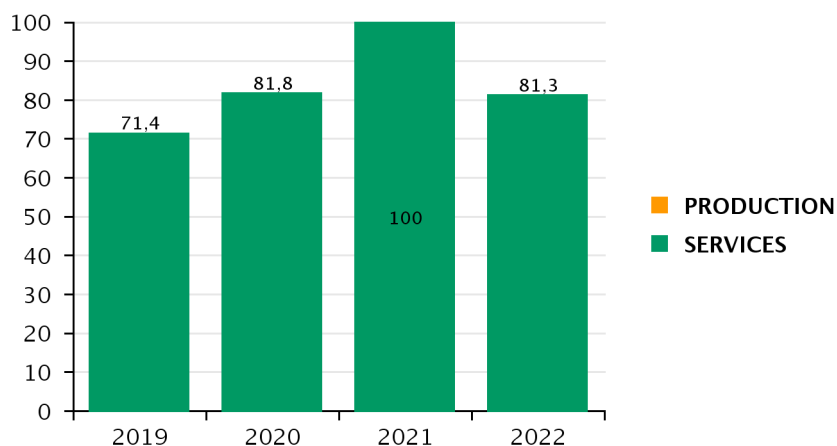
|   | sexe  | Filles    |           |           |              | Total     |           |           |              |
|---|---|-----------|-----------|-----------|--------------|-----------|-----------|-----------|--------------|
|   |   | insc.     | prés.     | reçus     | TR           | insc.     | prés.     | reçus     | TR           |
| 3 | 33603 - Métiers de l'esthétique - cosmétique - parfum | 16        | 16        | 13        | 81,3%        | 16        | 16        | 13        | 81,3%        |
|   | <b>Total Services</b>                                 | <b>16</b> | <b>16</b> | <b>13</b> | <b>81,3%</b> | <b>16</b> | <b>16</b> | <b>13</b> | <b>81,3%</b> |
|   | <b>Ensemble</b>                                       | <b>16</b> | <b>16</b> | <b>13</b> | <b>81,3%</b> | <b>16</b> | <b>16</b> | <b>13</b> | <b>81,3%</b> |

### 2 -Résultats des filles et des garçons selon le diplôme initial - BTS session 2022

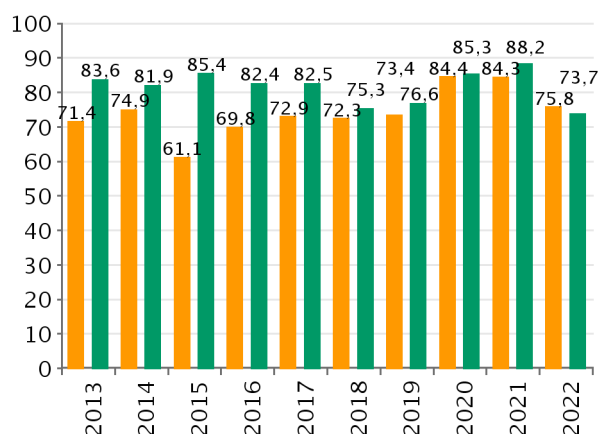
| Diplôme initial            | sexe                                    | Filles    |           |           |              | Total     |           |           |              |
|----------------------------|---|-----------|-----------|-----------|--------------|-----------|-----------|-----------|--------------|
|                            |   | insc.     | prés.     | reçus     | TR           | insc.     | prés.     | reçus     | TR           |
| BREVET DE TECHNICIEN       | Autre spécialité                        | 2         | 2         | 1         | 50%          | 2         | 2         | 1         | 50%          |
|                            | <b>TOTAL BREVET DE TECHNICIEN</b>       | <b>2</b>  | <b>2</b>  | <b>1</b>  | <b>50%</b>   | <b>2</b>  | <b>2</b>  | <b>1</b>  | <b>50%</b>   |
| BACCALAURÉAT GÉNÉRAL       | Bac ES ou B                             | 1         | 1         | 1         | 100%         | 1         | 1         | 1         | 100%         |
|                            | <b>TOTAL BACCALAURÉAT GÉNÉRAL</b>       | <b>1</b>  | <b>1</b>  | <b>1</b>  | <b>100%</b>  | <b>1</b>  | <b>1</b>  | <b>1</b>  | <b>100%</b>  |
| BACCALAURÉAT TECHNOLOGIQUE | Bac ST2S ou SMS, F8                     | 5         | 5         | 5         | 100%         | 5         | 5         | 5         | 100%         |
|                            | Bac STL ou F7                           | 1         | 1         | 1         | 100%         | 1         | 1         | 1         | 100%         |
|                            | <b>TOTAL BACCALAURÉAT TECHNOLOGIQUE</b> | <b>6</b>  | <b>6</b>  | <b>6</b>  | <b>100%</b>  | <b>6</b>  | <b>6</b>  | <b>6</b>  | <b>100%</b>  |
| BACCALAURÉAT PROFESSIONNEL | Services                                | 7         | 7         | 5         | 71,4%        | 7         | 7         | 5         | 71,4%        |
|                            | <b>TOTAL BACCALAURÉAT PROFESSIONNEL</b> | <b>7</b>  | <b>7</b>  | <b>5</b>  | <b>71,4%</b> | <b>7</b>  | <b>7</b>  | <b>5</b>  | <b>71,4%</b> |
|                            | <b>Ensemble</b>                         | <b>16</b> | <b>16</b> | <b>13</b> | <b>81,3%</b> | <b>16</b> | <b>16</b> | <b>13</b> | <b>81,3%</b> |

### 3 -Evolution de 2013 à 2022 du taux de réussite par secteur professionnel

**Etablissement**



**Académie, scolaire (Public+Privé)**



### 4 -Evolution de 2013 à 2021 du taux de réussite tous secteurs confondus

|                  | 2019 | 2020 | 2021 | 2022 |
|------------------|------|------|------|------|
| Etablissement    | 71,4 | 81,8 | 100  | 81,3 |
| Moyenne (Public) | 74,8 | 85,2 | 86,3 | 75,3 |
| Moyenne (PU+PR)  | 75,7 | 85   | 87,1 | 75,7 |



## 9740952S - LGT PIERRE POIVRE - ST JOSEPH

### 1 -Résultats des filles et des garçons par spécialité - BTS session 2022

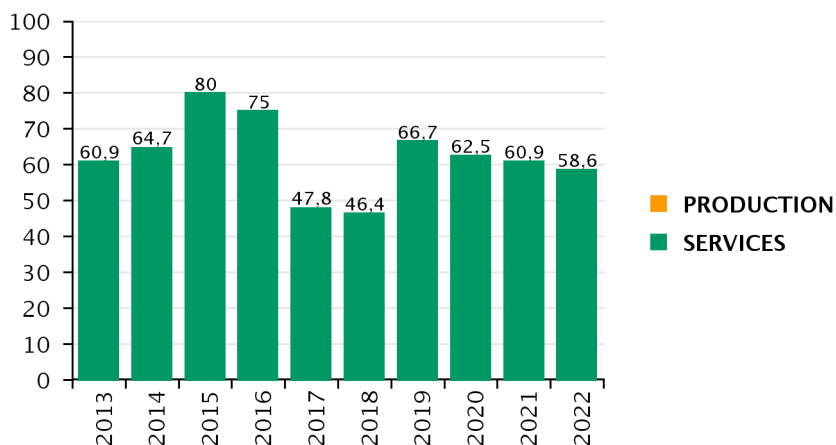
|   | sexe | Filles   |          |          |       | Garçons |           |           |           | Total        |           |           |           |              |
|---|------|--|----------|----------|-------|---------|-----------|-----------|-----------|--------------|-----------|-----------|-----------|--------------|
|   |      | Spécialité   | insc.    | prés.    | reçus | TR      | insc.     | prés.     | reçus     | TR           | insc.     | prés.     | reçus     | TR           |
| 3 |      | 32613 - Services informatiques aux organisations opt | 1        | 1        |       |         | 16        | 16        | 8         | 50%          | 17        | 17        | 8         | 47,1%        |
|   |      | 32614 - Services informatiques aux organisations opt |          |          |       |         | 12        | 12        | 9         | 75%          | 12        | 12        | 9         | 75%          |
|   |      | <b>Total Services</b>                                | <b>1</b> | <b>1</b> |       |         | <b>28</b> | <b>28</b> | <b>17</b> | <b>60,7%</b> | <b>29</b> | <b>29</b> | <b>17</b> | <b>58,6%</b> |
|   |      | <b>Ensemble</b>                                      | <b>1</b> | <b>1</b> |       |         | <b>28</b> | <b>28</b> | <b>17</b> | <b>60,7%</b> | <b>29</b> | <b>29</b> | <b>17</b> | <b>58,6%</b> |

### 2 -Résultats des filles et des garçons selon le diplôme initial - BTS session 2022

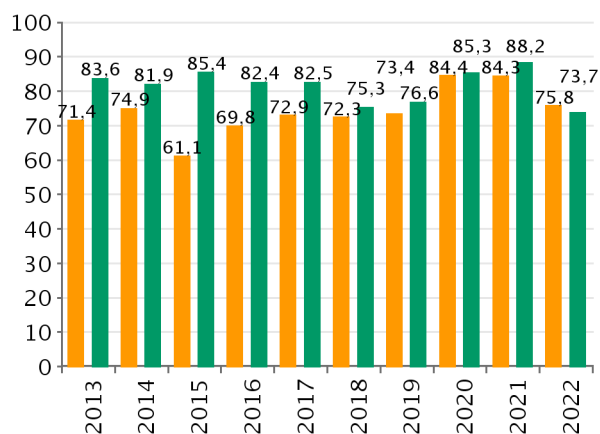
| Diplôme initial            | sexe | Filles                                  |          |          |       | Garçons |           |           |           | Total        |           |           |           |              |
|----------------------------|------|---|----------|----------|-------|---------|-----------|-----------|-----------|--------------|-----------|-----------|-----------|--------------|
|                            |      | Série                                   | insc.    | prés.    | reçus | TR      | insc.     | prés.     | reçus     | TR           | insc.     | prés.     | reçus     | TR           |
| BREVET DE TECHNICIEN       |      | Autre spécialité                        | 1        | 1        |       |         |           |           |           | 1            | 1         |           |           |              |
|                            |      | <b>TOTAL BREVET DE TECHNICIEN</b>       | <b>1</b> | <b>1</b> |       |         |           |           |           | <b>1</b>     | <b>1</b>  |           |           |              |
| BACCALAURÉAT GÉNÉRAL       |      | Bac ES ou B                             |          |          |       |         | 1         | 1         | 1         | 100%         | 1         | 1         | 1         | 100%         |
|                            |      | Bac S ou C, D, E                        |          |          |       |         | 2         | 2         | 2         | 100%         | 2         | 2         | 2         | 100%         |
|                            |      | <b>TOTAL BACCALAURÉAT GÉNÉRAL</b>       |          |          |       |         | <b>3</b>  | <b>3</b>  | <b>3</b>  | <b>100%</b>  | <b>3</b>  | <b>3</b>  | <b>3</b>  | <b>100%</b>  |
| BACCALAURÉAT TECHNOLOGIQUE |      | Bac STI2D, STI ou F1.. F10 , H          |          |          |       |         | 5         | 5         | 4         | 80%          | 5         | 5         | 4         | 80%          |
|                            |      | Bac STMG, STG, STT ou G                 |          |          |       |         | 12        | 12        | 4         | 33,3%        | 12        | 12        | 4         | 33,3%        |
|                            |      | <b>TOTAL BACCALAURÉAT TECHNOLOGIQUE</b> |          |          |       |         | <b>17</b> | <b>17</b> | <b>8</b>  | <b>47,1%</b> | <b>17</b> | <b>17</b> | <b>8</b>  | <b>47,1%</b> |
| BACCALAURÉAT PROFESSIONNEL |      | Production                              |          |          |       |         | 8         | 8         | 6         | 75%          | 8         | 8         | 6         | 75%          |
|                            |      | <b>TOTAL BACCALAURÉAT PROFESSIONNEL</b> |          |          |       |         | <b>8</b>  | <b>8</b>  | <b>6</b>  | <b>75%</b>   | <b>8</b>  | <b>8</b>  | <b>6</b>  | <b>75%</b>   |
|                            |      | <b>Ensemble</b>                         | <b>1</b> | <b>1</b> |       |         | <b>28</b> | <b>28</b> | <b>17</b> | <b>60,7%</b> | <b>29</b> | <b>29</b> | <b>17</b> | <b>58,6%</b> |

### 3 -Evolution de 2013 à 2022 du taux de réussite par secteur professionnel

Etablissement



Académie, scolaire (Public+Privé)



### 4 -Evolution de 2013 à 2021 du taux de réussite tous secteurs confondus

|                  | 2013 | 2014 | 2015 | 2016 | 2017 | 2018 | 2019 | 2020 | 2021 | 2022 |
|------------------|------|------|------|------|------|------|------|------|------|------|
| Etablissement    | 60,9 | 64,7 | 80   | 75   | 47,8 | 46,4 | 66,7 | 62,5 | 60,9 | 58,6 |
| Moyenne (Public) | 79,3 | 78,7 | 78,1 | 78   | 78,9 | 73,4 | 74,8 | 85,2 | 86,3 | 75,3 |
| Moyenne (PU+PR)  | 80,3 | 80   | 78,8 | 78,8 | 79,8 | 74,4 | 75,7 | 85   | 87,1 | 75,7 |

# 9740979W - LPO LYC METIER JEAN HINGLO - LE PORT

## 1 -Résultats des filles et des garçons par spécialité - BTS session 2022

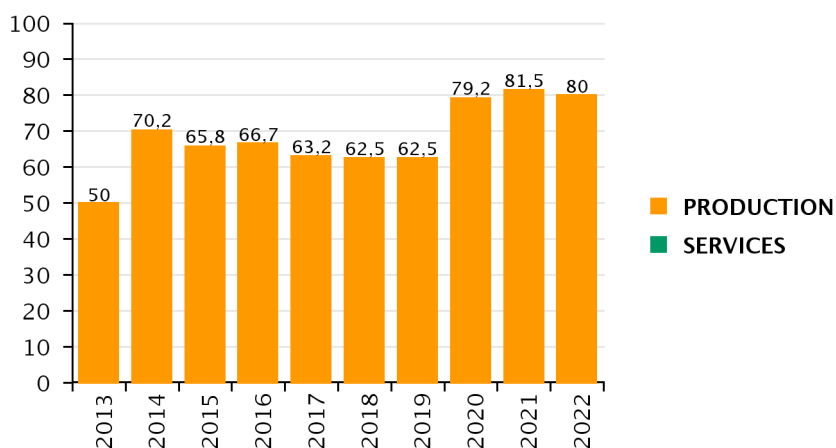
|   | sexe | Filles                      |           |           |           | Garçons      |           |           |           | Total        |           |           |           |            |
|---|------|-----------------------------|-----------|-----------|-----------|--------------|-----------|-----------|-----------|--------------|-----------|-----------|-----------|------------|
|   |      | Spécialité                  | insc.     | prés.     | reçus     | TR           | insc.     | prés.     | reçus     | TR           | insc.     | prés.     | reçus     | TR         |
| 2 |      | 20008 - Technico-commercial | 8         | 8         | 7         | 87,5%        | 8         | 8         | 8         | 100%         | 16        | 16        | 15        | 93,8%      |
|   |      | 23012 - Bâtiment            | 3         | 3         | 3         | 100%         | 15        | 15        | 10        | 66,7%        | 18        | 18        | 13        | 72,2%      |
|   |      | 23107 - Travaux publics     | 2         | 2         | 1         | 50%          | 14        | 14        | 11        | 78,6%        | 16        | 16        | 12        | 75%        |
|   |      | <b>Total Production</b>     | <b>13</b> | <b>13</b> | <b>11</b> | <b>84,6%</b> | <b>37</b> | <b>37</b> | <b>29</b> | <b>78,4%</b> | <b>50</b> | <b>50</b> | <b>40</b> | <b>80%</b> |
|   |      | <b>Ensemble</b>             | <b>13</b> | <b>13</b> | <b>11</b> | <b>84,6%</b> | <b>37</b> | <b>37</b> | <b>29</b> | <b>78,4%</b> | <b>50</b> | <b>50</b> | <b>40</b> | <b>80%</b> |

## 2 -Résultats des filles et des garçons selon le diplôme initial - BTS session 2022

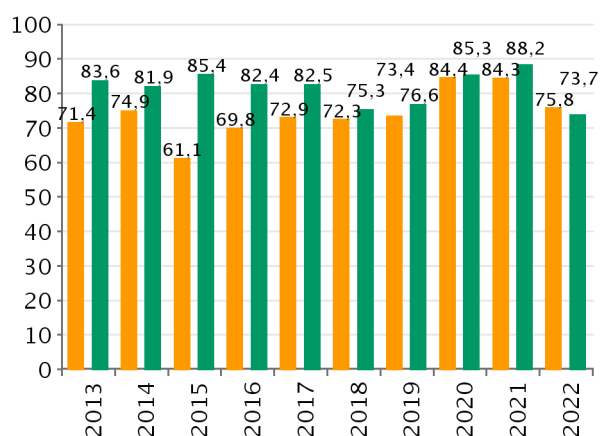
| Diplôme initial                         | sexe | Série                          | Filles    |           |           |              | Garçons   |           |           |              | Total     |           |           |              |
|---|------|--------------------------------|-----------|-----------|-----------|--------------|-----------|-----------|-----------|--------------|-----------|-----------|-----------|--------------|
|   |      |                                | insc.     | prés.     | reçus     | TR           | insc.     | prés.     | reçus     | TR           | insc.     | prés.     | reçus     | TR           |
| BACCALAURÉAT GÉNÉRAL                    |      | Bac ES ou B                    | 2         | 2         | 2         | 100%         | 1         | 1         | 1         | 100%         | 3         | 3         | 3         | 100%         |
|   |      | Bac S ou C, D, E               | 1         | 1         | 1         | 100%         | 2         | 2         | 2         | 100%         | 3         | 3         | 3         | 100%         |
| <b>TOTAL BACCALAURÉAT GÉNÉRAL</b>       |      |                                | <b>3</b>  | <b>3</b>  | <b>3</b>  | <b>100%</b>  | <b>3</b>  | <b>3</b>  | <b>3</b>  | <b>100%</b>  | <b>6</b>  | <b>6</b>  | <b>6</b>  | <b>100%</b>  |
| BACCALAURÉAT TECHNOLOGIQUE              |      | Bac STI2D, STI ou F1.. F10 , H | 4         | 4         | 3         | 75%          | 23        | 23        | 17        | 73,9%        | 27        | 27        | 20        | 74,1%        |
|   |      | Bac STMG, STG, STT ou G        | 3         | 3         | 2         | 66,7%        | 3         | 3         | 3         | 100%         | 6         | 6         | 5         | 83,3%        |
| <b>TOTAL BACCALAURÉAT TECHNOLOGIQUE</b> |      |                                | <b>7</b>  | <b>7</b>  | <b>5</b>  | <b>71,4%</b> | <b>26</b> | <b>26</b> | <b>20</b> | <b>76,9%</b> | <b>33</b> | <b>33</b> | <b>25</b> | <b>75,8%</b> |
| BACCALAURÉAT PROFESSIONNEL              |      | Autres spécialités             |           |           |           |              | 2         | 2         | 2         | 100%         | 2         | 2         | 2         | 100%         |
|   |      | Production                     | 3         | 3         | 3         | 100%         | 6         | 6         | 4         | 66,7%        | 9         | 9         | 7         | 77,8%        |
| <b>TOTAL BACCALAURÉAT PROFESSIONNEL</b> |      |                                | <b>3</b>  | <b>3</b>  | <b>3</b>  | <b>100%</b>  | <b>8</b>  | <b>8</b>  | <b>6</b>  | <b>75%</b>   | <b>11</b> | <b>11</b> | <b>9</b>  | <b>81,8%</b> |
| <b>Ensemble</b>                         |      |                                | <b>13</b> | <b>13</b> | <b>11</b> | <b>84,6%</b> | <b>37</b> | <b>37</b> | <b>29</b> | <b>78,4%</b> | <b>50</b> | <b>50</b> | <b>40</b> | <b>80%</b>   |

## 3 -Evolution de 2013 à 2022 du taux de réussite par secteur professionnel

Etablissement



Académie, scolaire (Public+Privé)



## 4 -Evolution de 2013 à 2021 du taux de réussite tous secteurs confondus

|                  | 2013 | 2014 | 2015 | 2016 | 2017 | 2018 | 2019 | 2020 | 2021 | 2022 |
|------------------|------|------|------|------|------|------|------|------|------|------|
| Etablissement    | 50   | 70,2 | 65,8 | 66,7 | 63,2 | 62,5 | 62,5 | 79,2 | 81,5 | 80   |
| Moyenne (Public) | 79,3 | 78,7 | 78,1 | 78   | 78,9 | 73,4 | 74,8 | 85,2 | 86,3 | 75,3 |
| Moyenne (PU+PR)  | 80,3 | 80   | 78,8 | 78,8 | 79,8 | 74,4 | 75,7 | 85   | 87,1 | 75,7 |

# 9741046U - LGT BELLEPIERRE - ST DENIS

## 1 - Résultats des filles et des garçons par spécialité - BTS session 2022

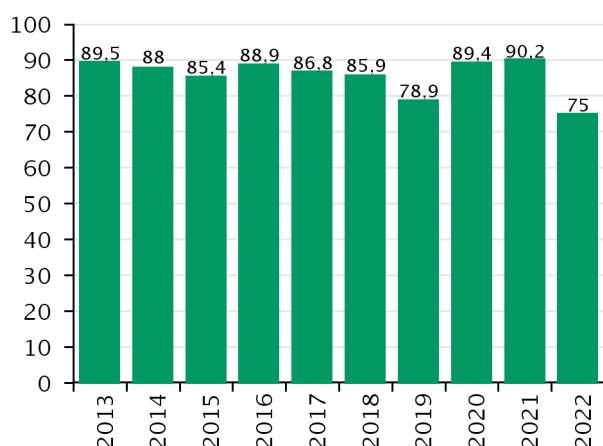
|   | sexe   | Filles    |           |           |              | Garçons   |           |           |              | Total     |           |           |            |
|---|--|-----------|-----------|-----------|--------------|-----------|-----------|-----------|--------------|-----------|-----------|-----------|------------|
|   |  | insc.     | prés.     | reçus     | TR           | insc.     | prés.     | reçus     | TR           | insc.     | prés.     | reçus     | TR         |
| 3 | 31408 - Comptabilité et gestion                      | 23        | 23        | 17        | 73,9%        | 8         | 7         | 5         | 71,4%        | 31        | 30        | 22        | 73,3%      |
|   | 31409 - Gestion de la PME                            | 18        | 18        | 14        | 77,8%        | 4         | 4         | 1         | 25%          | 22        | 22        | 15        | 68,2%      |
|   | 32409 - Support à l'action managériale               | 21        | 21        | 19        | 90,5%        | 1         | 1         | 1         | 100%         | 22        | 22        | 20        | 90,9%      |
|   | 32613 - Services informatiques aux organisations opt | 2         | 2         | 2         | 100%         | 8         | 8         | 6         | 75%          | 10        | 10        | 8         | 80%        |
|   | 32614 - Services informatiques aux organisations opt |           |           |           |              | 8         | 8         | 4         | 50%          | 8         | 8         | 4         | 50%        |
|   | <b>Total Services</b>                                | <b>64</b> | <b>64</b> | <b>52</b> | <b>81,3%</b> | <b>29</b> | <b>28</b> | <b>17</b> | <b>60,7%</b> | <b>93</b> | <b>92</b> | <b>69</b> | <b>75%</b> |
|   | <b>Ensemble</b>                                      | <b>64</b> | <b>64</b> | <b>52</b> | <b>81,3%</b> | <b>29</b> | <b>28</b> | <b>17</b> | <b>60,7%</b> | <b>93</b> | <b>92</b> | <b>69</b> | <b>75%</b> |

## 2 - Résultats des filles et des garçons selon le diplôme initial - BTS session 2022

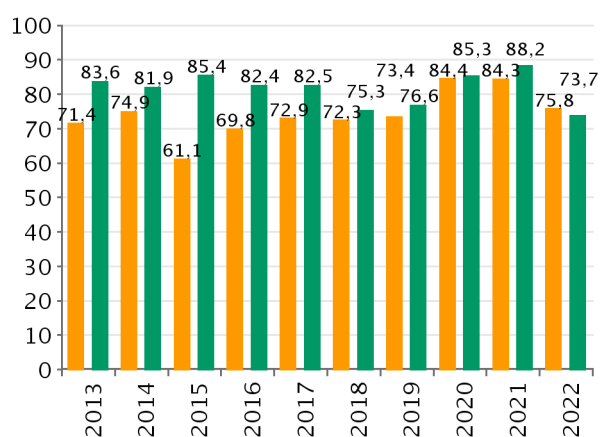
| Diplôme initial                         | sexe                           | Filles    |           |           |              | Garçons   |           |           |              | Total     |           |           |              |
|---|--------------------------------|-----------|-----------|-----------|--------------|-----------|-----------|-----------|--------------|-----------|-----------|-----------|--------------|
|   |                                | insc.     | prés.     | reçus     | TR           | insc.     | prés.     | reçus     | TR           | insc.     | prés.     | reçus     | TR           |
| BACCALAURÉAT GÉNÉRAL                    | Bac ES ou B                    | 8         | 8         | 8         | 100%         | 2         | 1         | 1         | 100%         | 10        | 9         | 9         | 100%         |
|   | Bac L ou A                     | 1         | 1         | 1         | 100%         |           |           |           |              | 1         | 1         | 1         | 100%         |
|   | Bac S ou C, D, E               | 3         | 3         | 3         | 100%         | 3         | 3         | 2         | 66,7%        | 6         | 6         | 5         | 83,3%        |
| <b>TOTAL BACCALAURÉAT GÉNÉRAL</b>       |                                | <b>12</b> | <b>12</b> | <b>12</b> | <b>100%</b>  | <b>5</b>  | <b>4</b>  | <b>3</b>  | <b>75%</b>   | <b>17</b> | <b>16</b> | <b>15</b> | <b>93,8%</b> |
| BACCALAURÉAT TECHNOLOGIQUE              | Bac STI2D, STI ou F1.. F10 , H |           |           |           |              | 6         | 6         | 5         | 83,3%        | 6         | 6         | 5         | 83,3%        |
|   | Bac STMG, STG, STT ou G        | 32        | 32        | 28        | 87,5%        | 15        | 15        | 7         | 46,7%        | 47        | 47        | 35        | 74,5%        |
| <b>TOTAL BACCALAURÉAT TECHNOLOGIQUE</b> |                                | <b>32</b> | <b>32</b> | <b>28</b> | <b>87,5%</b> | <b>21</b> | <b>21</b> | <b>12</b> | <b>57,1%</b> | <b>53</b> | <b>53</b> | <b>40</b> | <b>75,5%</b> |
| BACCALAURÉAT PROFESSIONNEL              | Autres spécialités             | 19        | 19        | 11        | 57,9%        | 2         | 2         | 1         | 50%          | 21        | 21        | 12        | 57,1%        |
|   | Production                     |           |           |           |              | 1         | 1         | 1         | 100%         | 1         | 1         | 1         | 100%         |
|   | Services                       | 1         | 1         | 1         | 100%         |           |           |           |              | 1         | 1         | 1         | 100%         |
| <b>TOTAL BACCALAURÉAT PROFESSIONNEL</b> |                                | <b>20</b> | <b>20</b> | <b>12</b> | <b>60%</b>   | <b>3</b>  | <b>3</b>  | <b>2</b>  | <b>66,7%</b> | <b>23</b> | <b>23</b> | <b>14</b> | <b>60,9%</b> |
| <b>Ensemble</b>                         |                                | <b>64</b> | <b>64</b> | <b>52</b> | <b>81,3%</b> | <b>29</b> | <b>28</b> | <b>17</b> | <b>60,7%</b> | <b>93</b> | <b>92</b> | <b>69</b> | <b>75%</b>   |

## 3 - Evolution de 2013 à 2022 du taux de réussite par secteur professionnel

Etablissement



Académie, scolaire (Public+Privé)



## 4 - Evolution de 2013 à 2021 du taux de réussite tous secteurs confondus

|                  | 2013 | 2014 | 2015 | 2016 | 2017 | 2018 | 2019 | 2020 | 2021 | 2022 |
|------------------|------|------|------|------|------|------|------|------|------|------|
| Etablissement    | 89,5 | 88   | 85,4 | 88,9 | 86,8 | 85,9 | 78,9 | 89,4 | 90,2 | 75   |
| Moyenne (Public) | 79,3 | 78,7 | 78,1 | 78   | 78,9 | 73,4 | 74,8 | 85,2 | 86,3 | 75,3 |
| Moyenne (PU+PR)  | 80,3 | 80   | 78,8 | 78,8 | 79,8 | 74,4 | 75,7 | 85   | 87,1 | 75,7 |

### 1 -Résultats des filles et des garçons par spécialité - BTS session 2022

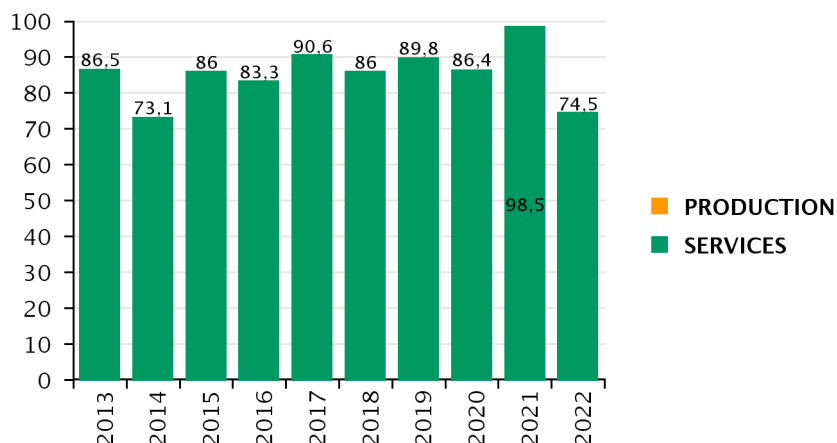
|   | sexe | Filles                          |           |           |           | Garçons      |           |           |          | Total      |           |           |           |              |
|---|------|---------------------------------|-----------|-----------|-----------|--------------|-----------|-----------|----------|------------|-----------|-----------|-----------|--------------|
|   |      | Spécialité                      | insc.     | prés.     | reçus     | TR           | insc.     | prés.     | reçus    | TR         | insc.     | prés.     | reçus     | TR           |
| 3 |      | 31408 - Comptabilité et gestion | 13        | 13        | 8         | 61,5%        | 8         | 8         | 6        | 75%        | 21        | 21        | 14        | 66,7%        |
|   |      | 31409 - Gestion de la PME       | 16        | 16        | 13        | 81,3%        | 1         | 1         | 1        | 100%       | 17        | 17        | 14        | 82,4%        |
|   |      | 34501 - Notariat                | 13        | 12        | 9         | 75%          | 1         | 1         | 1        | 100%       | 14        | 13        | 10        | 76,9%        |
|   |      | <b>Total Services</b>           | <b>42</b> | <b>41</b> | <b>30</b> | <b>73,2%</b> | <b>10</b> | <b>10</b> | <b>8</b> | <b>80%</b> | <b>52</b> | <b>51</b> | <b>38</b> | <b>74,5%</b> |
|   |      | <b>Ensemble</b>                 | <b>42</b> | <b>41</b> | <b>30</b> | <b>73,2%</b> | <b>10</b> | <b>10</b> | <b>8</b> | <b>80%</b> | <b>52</b> | <b>51</b> | <b>38</b> | <b>74,5%</b> |

### 2 -Résultats des filles et des garçons selon le diplôme initial - BTS session 2022

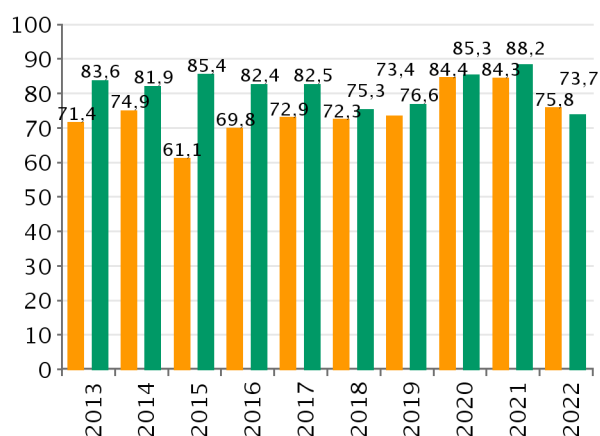
| Diplôme initial            | sexe | Filles                                  |           |           |           | Garçons      |           |           |          | Total       |           |           |           |              |
|----------------------------|------|---|-----------|-----------|-----------|--------------|-----------|-----------|----------|-------------|-----------|-----------|-----------|--------------|
|                            |      | Série                                   | insc.     | prés.     | reçus     | TR           | insc.     | prés.     | reçus    | TR          | insc.     | prés.     | reçus     | TR           |
| BACCALAURÉAT GÉNÉRAL       |      | Bac ES ou B                             | 2         | 2         | 2         | 100%         | 3         | 3         | 3        | 100%        | 5         | 5         | 5         | 100%         |
|                            |      | Bac L ou A                              | 4         | 4         | 4         | 100%         |           |           |          |             | 4         | 4         | 4         | 100%         |
|                            |      | Bac S ou C, D, E                        | 2         | 2         | 2         | 100%         | 1         | 1         | 1        | 100%        | 3         | 3         | 3         | 100%         |
|                            |      | <b>TOTAL BACCALAURÉAT GÉNÉRAL</b>       | <b>8</b>  | <b>8</b>  | <b>8</b>  | <b>100%</b>  | <b>4</b>  | <b>4</b>  | <b>4</b> | <b>100%</b> | <b>12</b> | <b>12</b> | <b>12</b> | <b>100%</b>  |
| BACCALAURÉAT TECHNOLOGIQUE |      | Bac ST2S ou SMS, F8                     | 1         | 1         |           |              |           |           |          |             | 1         | 1         |           |              |
|                            |      | Bac STMG, STG, STT ou G                 | 25        | 24        | 17        | 70,8%        | 4         | 4         | 4        | 100%        | 29        | 28        | 21        | 75%          |
|                            |      | <b>TOTAL BACCALAURÉAT TECHNOLOGIQUE</b> | <b>26</b> | <b>25</b> | <b>17</b> | <b>68%</b>   | <b>4</b>  | <b>4</b>  | <b>4</b> | <b>100%</b> | <b>30</b> | <b>29</b> | <b>21</b> | <b>72,4%</b> |
| BACCALAURÉAT PROFESSIONNEL |      | Autres spécialités                      | 1         | 1         |           |              |           |           |          |             | 1         | 1         |           |              |
|                            |      | Services                                | 7         | 7         | 5         | 71,4%        | 2         | 2         |          |             | 9         | 9         | 5         | 55,6%        |
|                            |      | <b>TOTAL BACCALAURÉAT PROFESSIONNEL</b> | <b>8</b>  | <b>8</b>  | <b>5</b>  | <b>62,5%</b> | <b>2</b>  | <b>2</b>  |          |             | <b>10</b> | <b>10</b> | <b>5</b>  | <b>50%</b>   |
|                            |      | <b>Ensemble</b>                         | <b>42</b> | <b>41</b> | <b>30</b> | <b>73,2%</b> | <b>10</b> | <b>10</b> | <b>8</b> | <b>80%</b>  | <b>52</b> | <b>51</b> | <b>38</b> | <b>74,5%</b> |

### 3 -Evolution de 2013 à 2022 du taux de réussite par secteur professionnel

Etablissement



Académie, scolaire (Public+Privé)



### 4 -Evolution de 2013 à 2021 du taux de réussite tous secteurs confondus

|                  | 2013 | 2014 | 2015 | 2016 | 2017 | 2018 | 2019 | 2020 | 2021 | 2022 |
|------------------|------|------|------|------|------|------|------|------|------|------|
| Etablissement    | 86,5 | 73,1 | 86   | 83,3 | 90,6 | 86   | 89,8 | 86,4 | 98,5 | 74,5 |
| Moyenne (Public) | 79,3 | 78,7 | 78,1 | 78   | 78,9 | 73,4 | 74,8 | 85,2 | 86,3 | 75,3 |
| Moyenne (PU+PR)  | 80,3 | 80   | 78,8 | 78,8 | 79,8 | 74,4 | 75,7 | 85   | 87,1 | 75,7 |

## 9741051Z - LPO BRAS PANON

### 1 -Résultats des filles et des garçons par spécialité - BTS session 2022

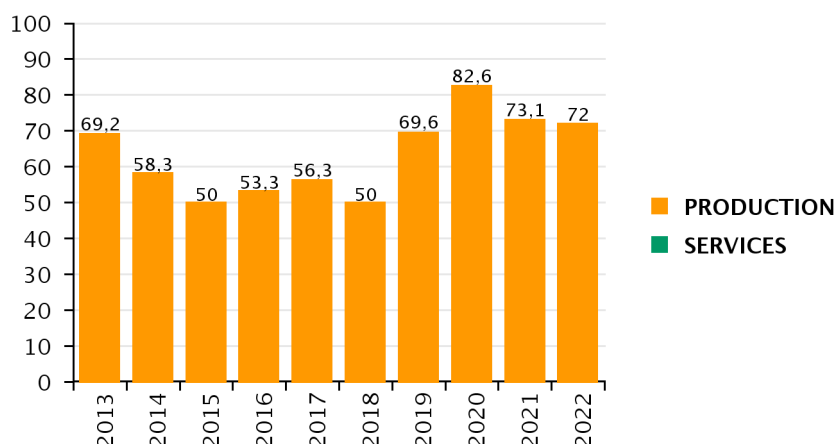
|   | sexe | Filles  |           |           |          | Garçons      |           |           |           | Total        |           |           |           |            |
|---|------|---|-----------|-----------|----------|--------------|-----------|-----------|-----------|--------------|-----------|-----------|-----------|------------|
|   |      | Spécialité                                    | insc.     | prés.     | reçus    | TR           | insc.     | prés.     | reçus     | TR           | insc.     | prés.     | reçus     | TR         |
| 2 |      | 23010 - Études et économie de la construction | 4         | 4         | 3        | 75%          | 6         | 6         | 5         | 83,3%        | 10        | 10        | 8         | 80%        |
|   |      | 23305 - Étude et réalisation d'agencement     | 7         | 7         | 5        | 71,4%        | 8         | 8         | 5         | 62,5%        | 15        | 15        | 10        | 66,7%      |
|   |      | <b>Total Production</b>                       | <b>11</b> | <b>11</b> | <b>8</b> | <b>72,7%</b> | <b>14</b> | <b>14</b> | <b>10</b> | <b>71,4%</b> | <b>25</b> | <b>25</b> | <b>18</b> | <b>72%</b> |
|   |      | <b>Ensemble</b>                               | <b>11</b> | <b>11</b> | <b>8</b> | <b>72,7%</b> | <b>14</b> | <b>14</b> | <b>10</b> | <b>71,4%</b> | <b>25</b> | <b>25</b> | <b>18</b> | <b>72%</b> |

### 2 -Résultats des filles et des garçons selon le diplôme initial - BTS session 2022

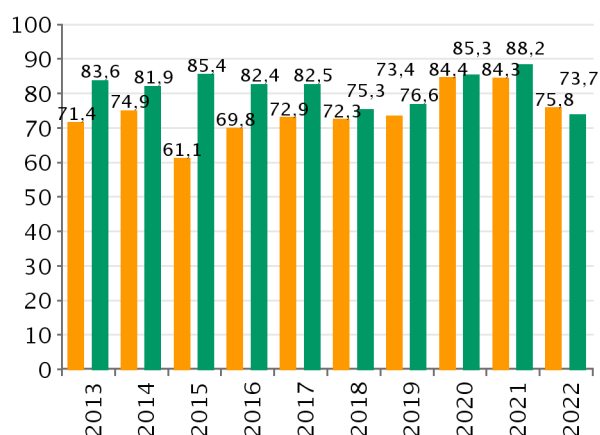
| Diplôme initial            | sexe | Filles                                  |           |           |          | Garçons      |           |           |           | Total        |           |           |           |              |
|----------------------------|------|---|-----------|-----------|----------|--------------|-----------|-----------|-----------|--------------|-----------|-----------|-----------|--------------|
|                            |      | Série                                   | insc.     | prés.     | reçus    | TR           | insc.     | prés.     | reçus     | TR           | insc.     | prés.     | reçus     | TR           |
| BACCALAURÉAT GÉNÉRAL       |      | Bac S ou C, D, E                        | 4         | 4         | 4        | 100%         | 2         | 2         | 2         | 100%         | 6         | 6         | 6         | 100%         |
|                            |      | <b>TOTAL BACCALAURÉAT GÉNÉRAL</b>       | <b>4</b>  | <b>4</b>  | <b>4</b> | <b>100%</b>  | <b>2</b>  | <b>2</b>  | <b>2</b>  | <b>100%</b>  | <b>6</b>  | <b>6</b>  | <b>6</b>  | <b>100%</b>  |
| BACCALAURÉAT TECHNOLOGIQUE |      | Bac STI2D, STI ou F1.. F10 , H          | 5         | 5         | 4        | 80%          | 4         | 4         | 3         | 75%          | 9         | 9         | 7         | 77,8%        |
|                            |      | <b>TOTAL BACCALAURÉAT TECHNOLOGIQUE</b> | <b>5</b>  | <b>5</b>  | <b>4</b> | <b>80%</b>   | <b>4</b>  | <b>4</b>  | <b>3</b>  | <b>75%</b>   | <b>9</b>  | <b>9</b>  | <b>7</b>  | <b>77,8%</b> |
| BACCALAURÉAT PROFESSIONNEL |      | Production                              | 2         | 2         |          |              | 8         | 8         | 5         | 62,5%        | 10        | 10        | 5         | 50%          |
|                            |      | <b>TOTAL BACCALAURÉAT PROFESSIONNEL</b> | <b>2</b>  | <b>2</b>  |          |              | <b>8</b>  | <b>8</b>  | <b>5</b>  | <b>62,5%</b> | <b>10</b> | <b>10</b> | <b>5</b>  | <b>50%</b>   |
|                            |      | <b>Ensemble</b>                         | <b>11</b> | <b>11</b> | <b>8</b> | <b>72,7%</b> | <b>14</b> | <b>14</b> | <b>10</b> | <b>71,4%</b> | <b>25</b> | <b>25</b> | <b>18</b> | <b>72%</b>   |

### 3 -Evolution de 2013 à 2022 du taux de réussite par secteur professionnel

Etablissement



Académie, scolaire (Public+Privé)



### 4 -Evolution de 2013 à 2021 du taux de réussite tous secteurs confondus

|                  | 2013 | 2014 | 2015 | 2016 | 2017 | 2018 | 2019 | 2020 | 2021 | 2022 |
|------------------|------|------|------|------|------|------|------|------|------|------|
| Etablissement    | 69,2 | 58,3 | 50   | 53,3 | 56,3 | 50   | 69,6 | 82,6 | 73,1 | 72   |
| Moyenne (Public) | 79,3 | 78,7 | 78,1 | 78   | 78,9 | 73,4 | 74,8 | 85,2 | 86,3 | 75,3 |
| Moyenne (PU+PR)  | 80,3 | 80   | 78,8 | 78,8 | 79,8 | 74,4 | 75,7 | 85   | 87,1 | 75,7 |

# 9741087N - LPO BOISJOLY POTIER - LE TAMPON

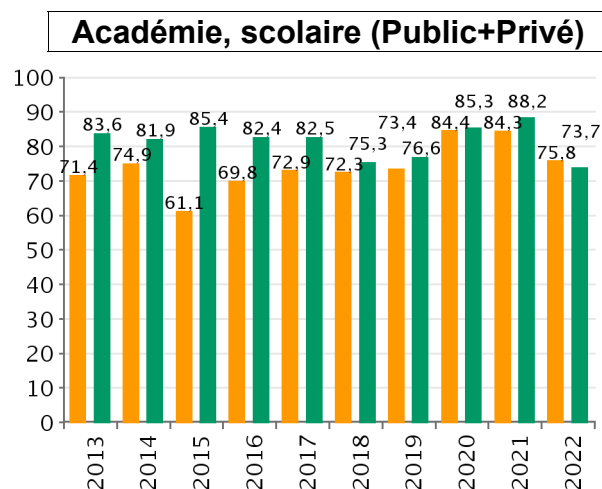
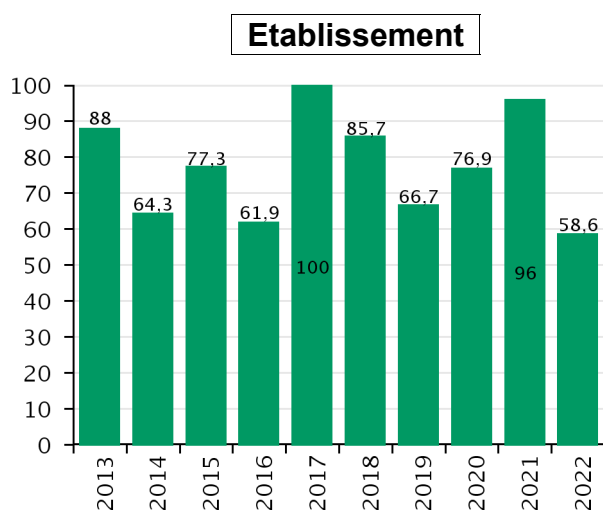
## 1 -Résultats des filles et des garçons par spécialité - BTS session 2022

|   | sexe                                   | Filles    |           |           |              | Garçons  |          |          |            | Total     |           |           |              |
|---|--|-----------|-----------|-----------|--------------|----------|----------|----------|------------|-----------|-----------|-----------|--------------|
|   |  | insc.     | prés.     | reçus     | TR           | insc.    | prés.    | reçus    | TR         | insc.     | prés.     | reçus     | TR           |
| 3 | 31409 - Gestion de la PME              | 10        | 10        | 5         | 50%          | 4        | 4        | 2        | 50%        | 14        | 14        | 7         | 50%          |
|   | 32409 - Support à l'action managériale | 14        | 14        | 9         | 64,3%        | 1        | 1        | 1        | 100%       | 15        | 15        | 10        | 66,7%        |
|   | <b>Total Services</b>                  | <b>24</b> | <b>24</b> | <b>14</b> | <b>58,3%</b> | <b>5</b> | <b>5</b> | <b>3</b> | <b>60%</b> | <b>29</b> | <b>29</b> | <b>17</b> | <b>58,6%</b> |
|   | <b>Ensemble</b>                        | <b>24</b> | <b>24</b> | <b>14</b> | <b>58,3%</b> | <b>5</b> | <b>5</b> | <b>3</b> | <b>60%</b> | <b>29</b> | <b>29</b> | <b>17</b> | <b>58,6%</b> |

## 2 -Résultats des filles et des garçons selon le diplôme initial - BTS session 2022

| Diplôme initial            | sexe                                    | Filles |           |           |           | Garçons      |          |          |          | Total        |           |           |           |              |
|----------------------------|---|--------|-----------|-----------|-----------|--------------|----------|----------|----------|--------------|-----------|-----------|-----------|--------------|
|                            |   | Série  | insc.     | prés.     | reçus     | TR           | insc.    | prés.    | reçus    | TR           | insc.     | prés.     | reçus     | TR           |
| BREVET DE TECHNICIEN       | Autre spécialité                        |        | 10        | 10        | 6         | 60%          |          |          |          |              | 10        | 10        | 6         | 60%          |
|                            | <b>TOTAL BREVET DE TECHNICIEN</b>       |        | <b>10</b> | <b>10</b> | <b>6</b>  | <b>60%</b>   |          |          |          |              | <b>10</b> | <b>10</b> | <b>6</b>  | <b>60%</b>   |
| BACCALAURÉAT TECHNOLOGIQUE | Bac STMG, STG, STT ou G                 |        | 5         | 5         | 2         | 40%          | 3        | 3        | 2        | 66,7%        | 8         | 8         | 4         | 50%          |
|                            | <b>TOTAL BACCALAURÉAT TECHNOLOGIQUE</b> |        | <b>5</b>  | <b>5</b>  | <b>2</b>  | <b>40%</b>   | <b>3</b> | <b>3</b> | <b>2</b> | <b>66,7%</b> | <b>8</b>  | <b>8</b>  | <b>4</b>  | <b>50%</b>   |
| BACCALAURÉAT PROFESSIONNEL | Autres spécialités                      |        | 6         | 6         | 3         | 50%          | 1        | 1        |          |              | 7         | 7         | 3         | 42,9%        |
|                            | Services                                |        | 3         | 3         | 3         | 100%         | 1        | 1        | 1        | 100%         | 4         | 4         | 4         | 100%         |
|                            | <b>TOTAL BACCALAURÉAT PROFESSIONNEL</b> |        | <b>9</b>  | <b>9</b>  | <b>6</b>  | <b>66,7%</b> | <b>2</b> | <b>2</b> | <b>1</b> | <b>50%</b>   | <b>11</b> | <b>11</b> | <b>7</b>  | <b>63,6%</b> |
|                            | <b>Ensemble</b>                         |        | <b>24</b> | <b>24</b> | <b>14</b> | <b>58,3%</b> | <b>5</b> | <b>5</b> | <b>3</b> | <b>60%</b>   | <b>29</b> | <b>29</b> | <b>17</b> | <b>58,6%</b> |

## 3 -Evolution de 2013 à 2022 du taux de réussite par secteur professionnel



## 4 -Evolution de 2013 à 2021 du taux de réussite tous secteurs confondus

|                         | 2013 | 2014 | 2015 | 2016 | 2017 | 2018 | 2019 | 2020 | 2021 | 2022 |
|-------------------------|------|------|------|------|------|------|------|------|------|------|
| <b>Etablissement</b>    | 88   | 64,3 | 77,3 | 61,9 | 100  | 85,7 | 66,7 | 76,9 | 96   | 58,6 |
| <b>Moyenne (Public)</b> | 79,3 | 78,7 | 78,1 | 78   | 78,9 | 73,4 | 74,8 | 85,2 | 86,3 | 75,3 |
| <b>Moyenne (PU+PR)</b>  | 80,3 | 80   | 78,8 | 78,8 | 79,8 | 74,4 | 75,7 | 85   | 87,1 | 75,7 |

# 9741173G - LPO MOULIN JOLY - LA POSSESSION

## 1 -Résultats des filles et des garçons par spécialité - BTS session 2022

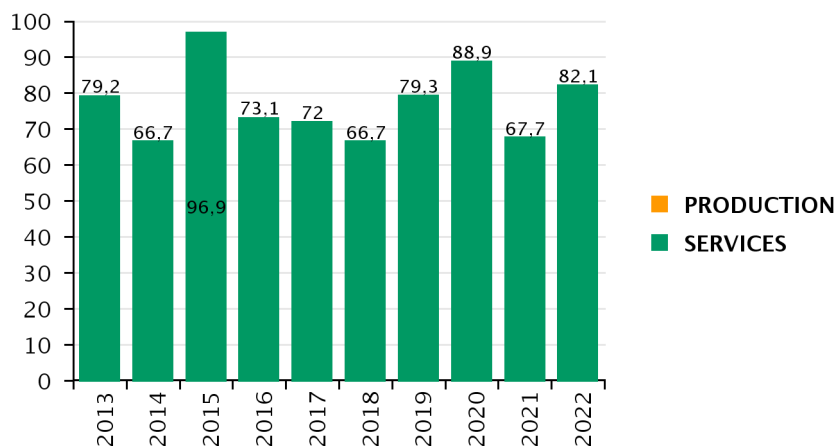
|   | sexe  | Filles    |           |           |              | Garçons   |           |          |            | Total     |           |           |              |
|---|---|-----------|-----------|-----------|--------------|-----------|-----------|----------|------------|-----------|-----------|-----------|--------------|
|   |   | insc.     | prés.     | reçus     | TR           | insc.     | prés.     | reçus    | TR         | insc.     | prés.     | reçus     | TR           |
| 3 | 31103 - Gestion des transports et logistique associée | 17        | 16        | 14        | 87,5%        | 12        | 12        | 9        | 75%        | 29        | 28        | 23        | 82,1%        |
|   | <b>Total Services</b>                                 | <b>17</b> | <b>16</b> | <b>14</b> | <b>87,5%</b> | <b>12</b> | <b>12</b> | <b>9</b> | <b>75%</b> | <b>29</b> | <b>28</b> | <b>23</b> | <b>82,1%</b> |
|   | <b>Ensemble</b>                                       | <b>17</b> | <b>16</b> | <b>14</b> | <b>87,5%</b> | <b>12</b> | <b>12</b> | <b>9</b> | <b>75%</b> | <b>29</b> | <b>28</b> | <b>23</b> | <b>82,1%</b> |

## 2 -Résultats des filles et des garçons selon le diplôme initial - BTS session 2022

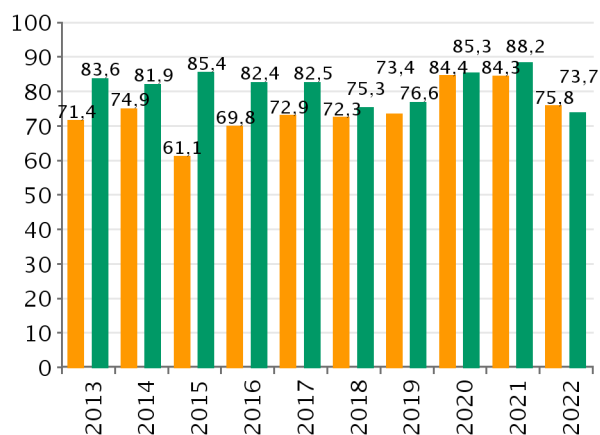
| Diplôme initial                         | sexe                           | Filles |           |           |           | Garçons      |           |           |          | Total        |           |           |           |              |
|---|--------------------------------|--------|-----------|-----------|-----------|--------------|-----------|-----------|----------|--------------|-----------|-----------|-----------|--------------|
|   |                                | Série  | insc.     | prés.     | reçus     | TR           | insc.     | prés.     | reçus    | TR           | insc.     | prés.     | reçus     | TR           |
| BACCALAURÉAT GÉNÉRAL                    | Bac ES ou B                    |        | 1         | 1         | 1         | 100%         |           |           |          |              | 1         | 1         | 1         | 100%         |
|   | Bac S ou C, D, E               |        | 1         | 1         | 1         | 100%         |           |           |          |              | 1         | 1         | 1         | 100%         |
| <b>TOTAL BACCALAURÉAT GÉNÉRAL</b>       |                                |        | <b>2</b>  | <b>2</b>  | <b>2</b>  | <b>100%</b>  |           |           |          |              | <b>2</b>  | <b>2</b>  | <b>2</b>  | <b>100%</b>  |
| BACCALAURÉAT TECHNOLOGIQUE              | Bac STI2D, STI ou F1.. F10 , H |        |           |           |           |              | 1         | 1         | 1        | 100%         | 1         | 1         | 1         | 100%         |
|   | Bac STMG, STG, STT ou G        |        | 10        | 10        | 8         | 80%          | 4         | 4         | 4        | 100%         | 14        | 14        | 12        | 85,7%        |
| <b>TOTAL BACCALAURÉAT TECHNOLOGIQUE</b> |                                |        | <b>10</b> | <b>10</b> | <b>8</b>  | <b>80%</b>   | <b>5</b>  | <b>5</b>  | <b>5</b> | <b>100%</b>  | <b>15</b> | <b>15</b> | <b>13</b> | <b>86,7%</b> |
| BACCALAURÉAT PROFESSIONNEL              | Autres spécialités             |        | 1         |           |           |              |           |           |          |              | 1         |           |           |              |
|   | Services                       |        | 4         | 4         | 4         | 100%         | 7         | 7         | 4        | 57,1%        | 11        | 11        | 8         | 72,7%        |
| <b>TOTAL BACCALAURÉAT PROFESSIONNEL</b> |                                |        | <b>5</b>  | <b>4</b>  | <b>4</b>  | <b>100%</b>  | <b>7</b>  | <b>7</b>  | <b>4</b> | <b>57,1%</b> | <b>12</b> | <b>11</b> | <b>8</b>  | <b>72,7%</b> |
| <b>Ensemble</b>                         |                                |        | <b>17</b> | <b>16</b> | <b>14</b> | <b>87,5%</b> | <b>12</b> | <b>12</b> | <b>9</b> | <b>75%</b>   | <b>29</b> | <b>28</b> | <b>23</b> | <b>82,1%</b> |

## 3 -Evolution de 2013 à 2022 du taux de réussite par secteur professionnel

**Etablissement**



**Académie, scolaire (Public+Privé)**



## 4 -Evolution de 2013 à 2021 du taux de réussite tous secteurs confondus

|                         | 2013 | 2014 | 2015 | 2016 | 2017 | 2018 | 2019 | 2020 | 2021 | 2022 |
|-------------------------|------|------|------|------|------|------|------|------|------|------|
| <b>Etablissement</b>    | 79,2 | 66,7 | 96,9 | 73,1 | 72   | 66,7 | 79,3 | 88,9 | 67,7 | 82,1 |
| <b>Moyenne (Public)</b> | 79,3 | 78,7 | 78,1 | 78   | 78,9 | 73,4 | 74,8 | 85,2 | 86,3 | 75,3 |
| <b>Moyenne (PU+PR)</b>  | 80,3 | 80   | 78,8 | 78,8 | 79,8 | 74,4 | 75,7 | 85   | 87,1 | 75,7 |

# 9741182S - LGT JEAN JOLY LA RIVIERE - ST LOUIS

## 1 -Résultats des filles et des garçons par spécialité - BTS session 2022

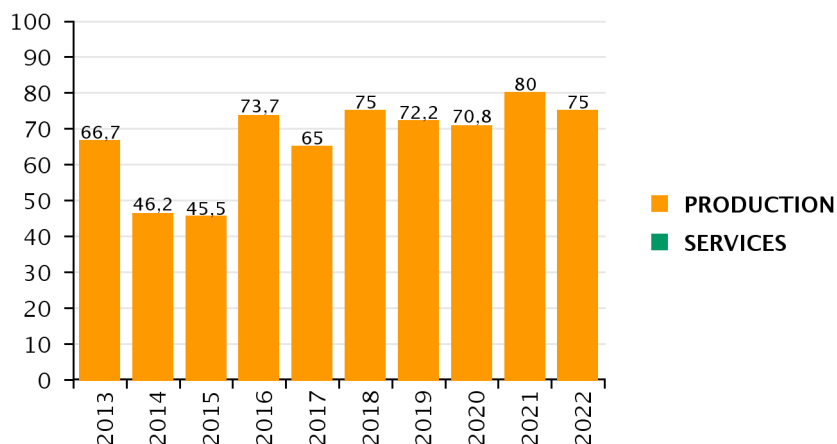
|   | sexe  | Filles   |          |          |             | Garçons   |           |           |              | Total     |           |           |            |
|---|---|----------|----------|----------|-------------|-----------|-----------|-----------|--------------|-----------|-----------|-----------|------------|
|   |   | insc.    | prés.    | reçus    | TR          | insc.     | prés.     | reçus     | TR           | insc.     | prés.     | reçus     | TR         |
| 2 | 23411 - Développement et réalisation bois     | 1        | 1        | 1        | 100%        | 7         | 7         | 7         | 100%         | 8         | 8         | 8         | 100%       |
|   | 23412 - Systèmes constructifs bois et habitat |          |          |          |             | 8         | 8         | 4         | 50%          | 8         | 8         | 4         | 50%        |
|   | <b>Total Production</b>                       | <b>1</b> | <b>1</b> | <b>1</b> | <b>100%</b> | <b>15</b> | <b>15</b> | <b>11</b> | <b>73,3%</b> | <b>16</b> | <b>16</b> | <b>12</b> | <b>75%</b> |
|   | <b>Ensemble</b>                               | <b>1</b> | <b>1</b> | <b>1</b> | <b>100%</b> | <b>15</b> | <b>15</b> | <b>11</b> | <b>73,3%</b> | <b>16</b> | <b>16</b> | <b>12</b> | <b>75%</b> |

## 2 -Résultats des filles et des garçons selon le diplôme initial - BTS session 2022

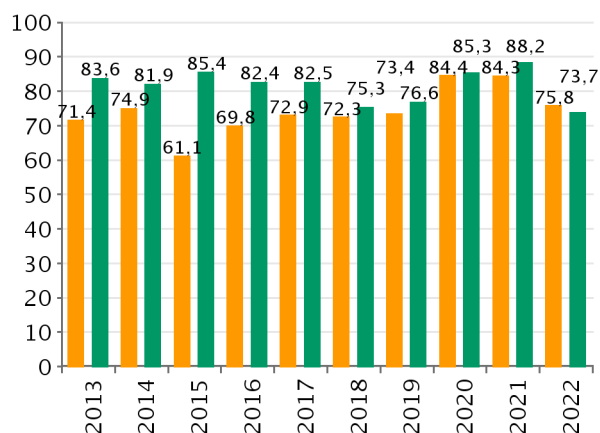
| Diplôme initial                         | sexe                           | Filles   |          |          |             | Garçons   |           |           |              | Total     |           |           |              |
|---|--------------------------------|----------|----------|----------|-------------|-----------|-----------|-----------|--------------|-----------|-----------|-----------|--------------|
|   |                                | Série    | insc.    | prés.    | reçus       | TR        | insc.     | prés.     | reçus        | TR        | insc.     | prés.     | reçus        |
| BACCALAURÉAT TECHNOLOGIQUE              | Bac STI2D, STI ou F1.. F10 , H |          |          |          |             | 5         | 5         | 5         | 100%         | 5         | 5         | 5         | 100%         |
| <b>TOTAL BACCALAURÉAT TECHNOLOGIQUE</b> |                                |          |          |          |             | <b>5</b>  | <b>5</b>  | <b>5</b>  | <b>100%</b>  | <b>5</b>  | <b>5</b>  | <b>5</b>  | <b>100%</b>  |
| BACCALAURÉAT PROFESSIONNEL              | Production                     | 1        | 1        | 1        | 100%        | 10        | 10        | 6         | 60%          | 11        | 11        | 7         | 63,6%        |
| <b>TOTAL BACCALAURÉAT PROFESSIONNEL</b> |                                | <b>1</b> | <b>1</b> | <b>1</b> | <b>100%</b> | <b>10</b> | <b>10</b> | <b>6</b>  | <b>60%</b>   | <b>11</b> | <b>11</b> | <b>7</b>  | <b>63,6%</b> |
|   | <b>Ensemble</b>                | <b>1</b> | <b>1</b> | <b>1</b> | <b>100%</b> | <b>15</b> | <b>15</b> | <b>11</b> | <b>73,3%</b> | <b>16</b> | <b>16</b> | <b>12</b> | <b>75%</b>   |

## 3 -Evolution de 2013 à 2022 du taux de réussite par secteur professionnel

**Etablissement**



**Académie, scolaire (Public+Privé)**



## 4 -Evolution de 2013 à 2021 du taux de réussite tous secteurs confondus

|                  | 2013 | 2014 | 2015 | 2016 | 2017 | 2018 | 2019 | 2020 | 2021 | 2022 |
|------------------|------|------|------|------|------|------|------|------|------|------|
| Etablissement    | 66,7 | 46,2 | 45,5 | 73,7 | 65   | 75   | 72,2 | 70,8 | 80   | 75   |
| Moyenne (Public) | 79,3 | 78,7 | 78,1 | 78   | 78,9 | 73,4 | 74,8 | 85,2 | 86,3 | 75,3 |
| Moyenne (PU+PR)  | 80,3 | 80   | 78,8 | 78,8 | 79,8 | 74,4 | 75,7 | 85   | 87,1 | 75,7 |



## 9741185V - LGT LE VERGER - STE MARIE

### 1 -Résultats des filles et des garçons par spécialité - BTS session 2022

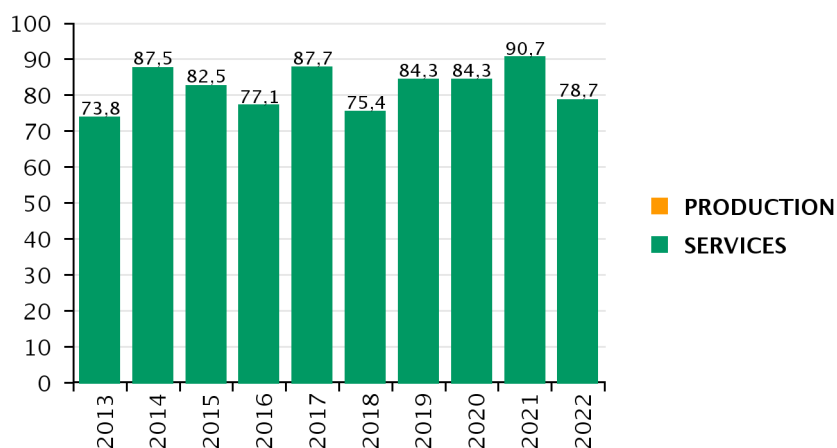
|   | sexe | Filles  |           |           |           | Garçons      |           |           |           | Total        |           |           |           |              |
|---|------|---|-----------|-----------|-----------|--------------|-----------|-----------|-----------|--------------|-----------|-----------|-----------|--------------|
|   |      | Spécialité  | insc.     | prés.     | reçus     | TR           | insc.     | prés.     | reçus     | TR           | insc.     | prés.     | reçus     | TR           |
| 3 |      | 31212 - Négociation et digitalisation de la relation client | 13        | 13        | 11        | 84,6%        | 14        | 14        | 13        | 92,9%        | 27        | 27        | 24        | 88,9%        |
|   |      | 31310 - Banque - conseiller de clientèle                    | 12        | 12        | 8         | 66,7%        | 9         | 9         | 8         | 88,9%        | 21        | 21        | 16        | 76,2%        |
|   |      | 31311 - Assurance   | 12        | 12        | 7         | 58,3%        | 1         | 1         | 1         | 100%         | 13        | 13        | 8         | 61,5%        |
|   |      | <b>Total Services</b>                                       | <b>37</b> | <b>37</b> | <b>26</b> | <b>70,3%</b> | <b>24</b> | <b>24</b> | <b>22</b> | <b>91,7%</b> | <b>61</b> | <b>61</b> | <b>48</b> | <b>78,7%</b> |
|   |      | <b>Ensemble</b>   | <b>37</b> | <b>37</b> | <b>26</b> | <b>70,3%</b> | <b>24</b> | <b>24</b> | <b>22</b> | <b>91,7%</b> | <b>61</b> | <b>61</b> | <b>48</b> | <b>78,7%</b> |

### 2 -Résultats des filles et des garçons selon le diplôme initial - BTS session 2022

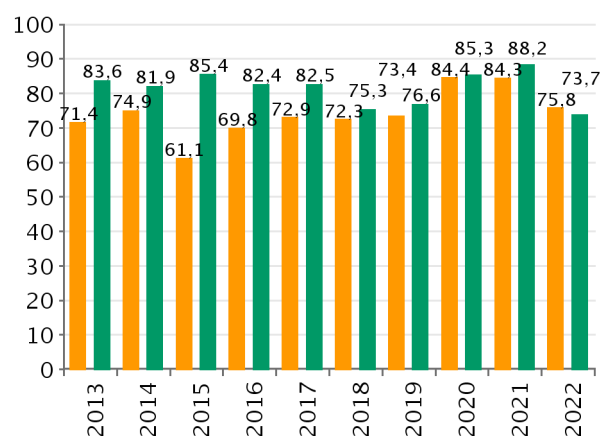
| Diplôme initial            | sexe | Série                                   | Filles    |           |           |              | Garçons   |           |           |              | Total     |           |           |              |
|----------------------------|------|---|-----------|-----------|-----------|--------------|-----------|-----------|-----------|--------------|-----------|-----------|-----------|--------------|
|                            |      |   | insc.     | prés.     | reçus     | TR           | insc.     | prés.     | reçus     | TR           | insc.     | prés.     | reçus     | TR           |
| BACCALAURÉAT GÉNÉRAL       |      | Bac ES ou B                             | 6         | 6         | 6         | 100%         | 5         | 5         | 5         | 100%         | 11        | 11        | 11        | 100%         |
|                            |      | Bac L ou A                              | 1         | 1         | 1         | 100%         |           |           |           |              | 1         | 1         | 1         | 100%         |
|                            |      | Bac S ou C, D, E                        | 1         | 1         | 1         | 100%         | 1         | 1         | 1         | 100%         | 2         | 2         | 2         | 100%         |
|                            |      | <b>TOTAL BACCALAURÉAT GÉNÉRAL</b>       | <b>8</b>  | <b>8</b>  | <b>8</b>  | <b>100%</b>  | <b>6</b>  | <b>6</b>  | <b>6</b>  | <b>100%</b>  | <b>14</b> | <b>14</b> | <b>14</b> | <b>100%</b>  |
| BACCALAURÉAT TECHNOLOGIQUE |      | Bac ST2S ou SMS, F8                     | 1         | 1         |           |              |           |           |           |              | 1         | 1         |           |              |
|                            |      | Bac STMG, STG, STT ou G                 | 18        | 18        | 12        | 66,7%        | 14        | 14        | 13        | 92,9%        | 32        | 32        | 25        | 78,1%        |
|                            |      | <b>TOTAL BACCALAURÉAT TECHNOLOGIQUE</b> | <b>19</b> | <b>19</b> | <b>12</b> | <b>63,2%</b> | <b>14</b> | <b>14</b> | <b>13</b> | <b>92,9%</b> | <b>33</b> | <b>33</b> | <b>25</b> | <b>75,8%</b> |
| BACCALAURÉAT PROFESSIONNEL |      | Services                                | 10        | 10        | 6         | 60%          | 4         | 4         | 3         | 75%          | 14        | 14        | 9         | 64,3%        |
|                            |      | <b>TOTAL BACCALAURÉAT PROFESSIONNEL</b> | <b>10</b> | <b>10</b> | <b>6</b>  | <b>60%</b>   | <b>4</b>  | <b>4</b>  | <b>3</b>  | <b>75%</b>   | <b>14</b> | <b>14</b> | <b>9</b>  | <b>64,3%</b> |
|                            |      | <b>Ensemble</b>                         | <b>37</b> | <b>37</b> | <b>26</b> | <b>70,3%</b> | <b>24</b> | <b>24</b> | <b>22</b> | <b>91,7%</b> | <b>61</b> | <b>61</b> | <b>48</b> | <b>78,7%</b> |

### 3 -Evolution de 2013 à 2022 du taux de réussite par secteur professionnel

Etablissement



Académie, scolaire (Public+Privé)



### 4 -Evolution de 2013 à 2021 du taux de réussite tous secteurs confondus

|                  | 2013 | 2014 | 2015 | 2016 | 2017 | 2018 | 2019 | 2020 | 2021 | 2022 |
|------------------|------|------|------|------|------|------|------|------|------|------|
| Etablissement    | 73,8 | 87,5 | 82,5 | 77,1 | 87,7 | 75,4 | 84,3 | 84,3 | 90,7 | 78,7 |
| Moyenne (Public) | 79,3 | 78,7 | 78,1 | 78   | 78,9 | 73,4 | 74,8 | 85,2 | 86,3 | 75,3 |
| Moyenne (PU+PR)  | 80,3 | 80   | 78,8 | 78,8 | 79,8 | 74,4 | 75,7 | 85   | 87,1 | 75,7 |

## 9741186W - LPO DE TROIS BASSINS

### 1 -Résultats des filles et des garçons par spécialité - BTS session 2022

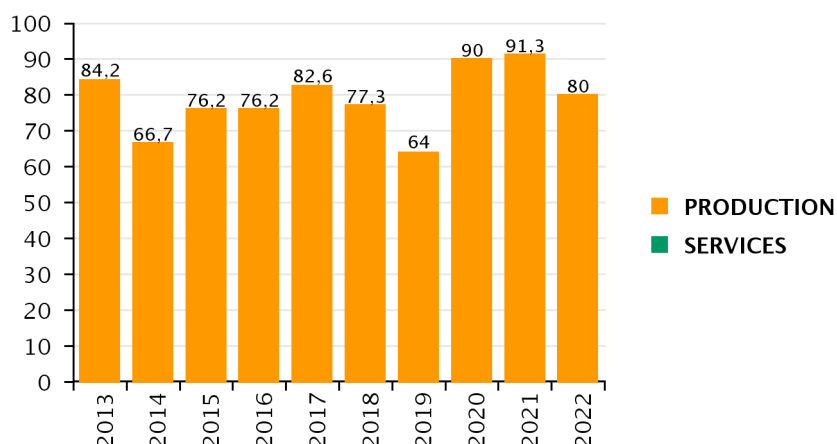
|   | sexe   | Garçons   |           |           |            | Total     |           |           |            |
|---|--|-----------|-----------|-----------|------------|-----------|-----------|-----------|------------|
|   |  | insc.     | prés.     | reçus     | TR         | insc.     | prés.     | reçus     | TR         |
| 2 | Spécialité   |           |           |           |            |           |           |           |            |
|   | 20112 - Systèmes numériques option A : Informatiqu | 12        | 12        | 10        | 83,3%      | 12        | 12        | 10        | 83,3%      |
|   | 25516 - Systèmes numériques option B : Électroniqu | 13        | 13        | 10        | 76,9%      | 13        | 13        | 10        | 76,9%      |
|   | <b>Total Production</b>                            | <b>25</b> | <b>25</b> | <b>20</b> | <b>80%</b> | <b>25</b> | <b>25</b> | <b>20</b> | <b>80%</b> |
|   | <b>Ensemble</b>                                    | <b>25</b> | <b>25</b> | <b>20</b> | <b>80%</b> | <b>25</b> | <b>25</b> | <b>20</b> | <b>80%</b> |

### 2 -Résultats des filles et des garçons selon le diplôme initial - BTS session 2022

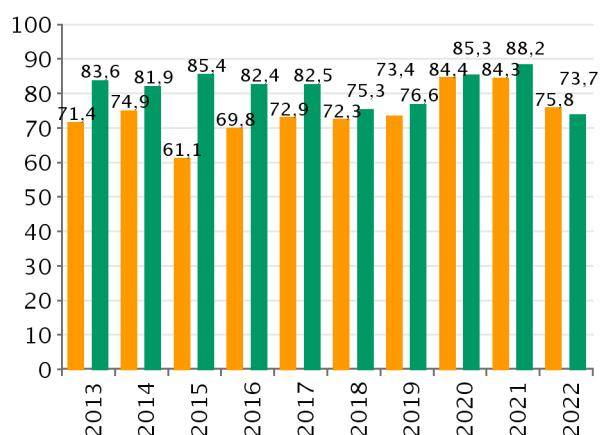
| Diplôme initial            | sexe                                    | Garçons   |           |           |              | Total     |           |           |              |
|----------------------------|---|-----------|-----------|-----------|--------------|-----------|-----------|-----------|--------------|
|                            |   | insc.     | prés.     | reçus     | TR           | insc.     | prés.     | reçus     | TR           |
| BACCALAURÉAT GÉNÉRAL       | Série                                   |           |           |           |              |           |           |           |              |
|                            | Bac S ou C, D, E                        | 2         | 2         | 2         | 100%         | 2         | 2         | 2         | 100%         |
|                            | <b>TOTAL BACCALAURÉAT GÉNÉRAL</b>       | <b>2</b>  | <b>2</b>  | <b>2</b>  | <b>100%</b>  | <b>2</b>  | <b>2</b>  | <b>2</b>  | <b>100%</b>  |
| BACCALAURÉAT TECHNOLOGIQUE | Bac STI2D, STI ou F1.. F10 , H          | 13        | 13        | 10        | 76,9%        | 13        | 13        | 10        | 76,9%        |
|                            | <b>TOTAL BACCALAURÉAT TECHNOLOGIQUE</b> | <b>13</b> | <b>13</b> | <b>10</b> | <b>76,9%</b> | <b>13</b> | <b>13</b> | <b>10</b> | <b>76,9%</b> |
| BACCALAURÉAT PROFESSIONNEL | Production                              | 10        | 10        | 8         | 80%          | 10        | 10        | 8         | 80%          |
|                            | <b>TOTAL BACCALAURÉAT PROFESSIONNEL</b> | <b>10</b> | <b>10</b> | <b>8</b>  | <b>80%</b>   | <b>10</b> | <b>10</b> | <b>8</b>  | <b>80%</b>   |
|                            | <b>Ensemble</b>                         | <b>25</b> | <b>25</b> | <b>20</b> | <b>80%</b>   | <b>25</b> | <b>25</b> | <b>20</b> | <b>80%</b>   |

### 3 -Evolution de 2013 à 2022 du taux de réussite par secteur professionnel

Etablissement



Académie, scolaire (Public+Privé)



### 4 -Evolution de 2013 à 2021 du taux de réussite tous secteurs confondus

|                  | 2013 | 2014 | 2015 | 2016 | 2017 | 2018 | 2019 | 2020 | 2021 | 2022 |
|------------------|------|------|------|------|------|------|------|------|------|------|
| Etablissement    | 84,2 | 66,7 | 76,2 | 76,2 | 82,6 | 77,3 | 64   | 90   | 91,3 | 80   |
| Moyenne (Public) | 79,3 | 78,7 | 78,1 | 78   | 78,9 | 73,4 | 74,8 | 85,2 | 86,3 | 75,3 |
| Moyenne (PU+PR)  | 80,3 | 80   | 78,8 | 78,8 | 79,8 | 74,4 | 75,7 | 85   | 87,1 | 75,7 |

# 9741206T - LPO DE BOIS D OLIVE - ST PIERRE

## 1 -Résultats des filles et des garçons par spécialité - BTS session 2022

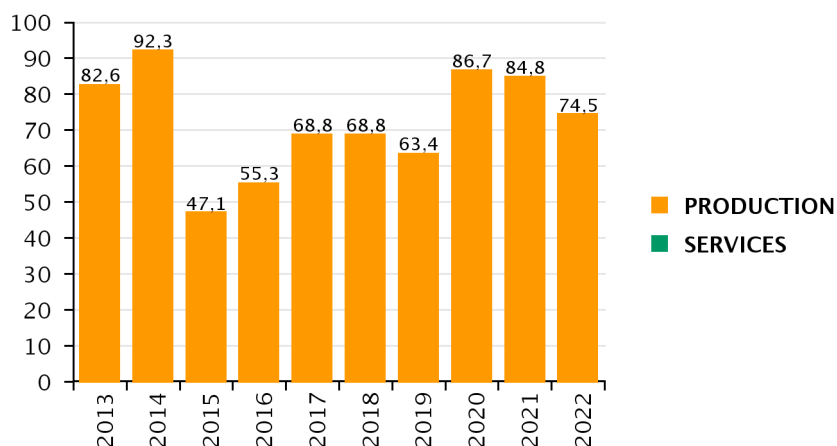
|   | sexe                    | Filles  |          |          |            | Garçons   |           |           |              | Total     |           |           |              |       |
|---|-------------------------|---|----------|----------|------------|-----------|-----------|-----------|--------------|-----------|-----------|-----------|--------------|-------|
|   |                         | Spécialité  | insc.    | prés.    | reçus      | TR        | insc.     | prés.     | reçus        | TR        | insc.     | prés.     | reçus        | TR    |
| 2 |                         | 22709 - Fluides énergies domotique option A : génie   |          |          |            |           | 6         | 6         | 4            | 66,7%     | 6         | 6         | 4            | 66,7% |
|   |                         | 22710 - Fluides énergies domotique option B : froid e |          |          |            |           | 9         | 9         | 6            | 66,7%     | 9         | 9         | 6            | 66,7% |
|   |                         | 22711 - Fluides énergies domotique option C : domot   |          |          |            |           | 10        | 10        | 8            | 80%       | 10        | 10        | 8            | 80%   |
|   |                         | 23010 - Études et économie de la construction         | 2        | 2        | 2          | 100%      | 10        | 10        | 9            | 90%       | 12        | 12        | 11           | 91,7% |
|   |                         | 23304 - Aménagement finition                          | 2        | 2        |            |           | 8         | 8         | 6            | 75%       | 10        | 10        | 6            | 60%   |
|   | <b>Total Production</b> | <b>4</b>  | <b>4</b> | <b>2</b> | <b>50%</b> | <b>43</b> | <b>43</b> | <b>33</b> | <b>76,7%</b> | <b>47</b> | <b>47</b> | <b>35</b> | <b>74,5%</b> |       |
|   | <b>Ensemble</b>         | <b>4</b>  | <b>4</b> | <b>2</b> | <b>50%</b> | <b>43</b> | <b>43</b> | <b>33</b> | <b>76,7%</b> | <b>47</b> | <b>47</b> | <b>35</b> | <b>74,5%</b> |       |

## 2 -Résultats des filles et des garçons selon le diplôme initial - BTS session 2022

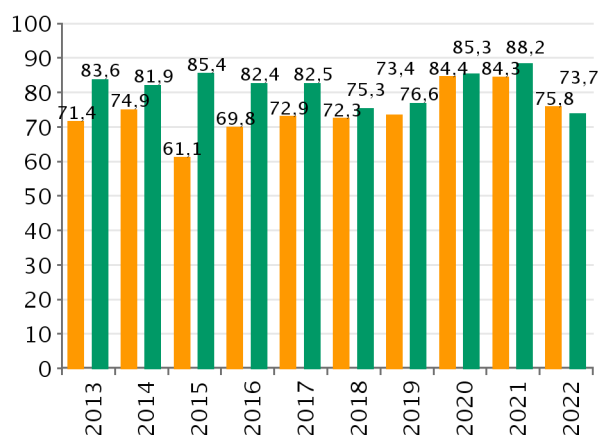
| Diplôme initial                         | sexe                              | Filles                         |          |          |             | Garçons     |           |           |              | Total     |           |           |              |             |
|---|-----------------------------------|--------------------------------|----------|----------|-------------|-------------|-----------|-----------|--------------|-----------|-----------|-----------|--------------|-------------|
|   |                                   | Série                          | insc.    | prés.    | reçus       | TR          | insc.     | prés.     | reçus        | TR        | insc.     | prés.     | reçus        | TR          |
| BACCALAURÉAT GÉNÉRAL                    |                                   | Bac S ou C, D, E               | 1        | 1        | 1           | 100%        |           |           |              |           | 1         | 1         | 1            | 100%        |
|   | <b>TOTAL BACCALAURÉAT GÉNÉRAL</b> |                                | <b>1</b> | <b>1</b> | <b>1</b>    | <b>100%</b> |           |           |              |           | <b>1</b>  | <b>1</b>  | <b>1</b>     | <b>100%</b> |
| BACCALAURÉAT TECHNOLOGIQUE              |                                   | Bac STD2A ou ARTS APPLI, F12   |          |          |             |             | 1         | 1         | 1            | 100%      | 1         | 1         | 1            | 100%        |
|   |                                   | Bac STI2D, STI ou F1.. F10 , H | 1        | 1        | 1           | 100%        | 21        | 21        | 19           | 90,5%     | 22        | 22        | 20           | 90,9%       |
|   |                                   | Bac STMG, STG, STT ou G        |          |          |             |             | 1         | 1         | 1            | 100%      | 1         | 1         | 1            | 100%        |
| <b>TOTAL BACCALAURÉAT TECHNOLOGIQUE</b> |                                   | <b>1</b>                       | <b>1</b> | <b>1</b> | <b>100%</b> | <b>23</b>   | <b>23</b> | <b>21</b> | <b>91,3%</b> | <b>24</b> | <b>24</b> | <b>22</b> | <b>91,7%</b> |             |
| BACCALAURÉAT PROFESSIONNEL              |                                   | Production                     | 2        | 2        |             |             | 18        | 18        | 11           | 61,1%     | 20        | 20        | 11           | 55%         |
| <b>TOTAL BACCALAURÉAT PROFESSIONNEL</b> |                                   | <b>2</b>                       | <b>2</b> |          |             | <b>18</b>   | <b>18</b> | <b>11</b> | <b>61,1%</b> | <b>20</b> | <b>20</b> | <b>11</b> | <b>55%</b>   |             |
| <b>TOTAL</b>                            |                                   |                                |          |          |             | <b>2</b>    | <b>2</b>  | <b>1</b>  | <b>50%</b>   | <b>2</b>  | <b>2</b>  | <b>1</b>  | <b>50%</b>   |             |
| <b>Ensemble</b>                         |                                   | <b>4</b>                       | <b>4</b> | <b>2</b> | <b>50%</b>  | <b>43</b>   | <b>43</b> | <b>33</b> | <b>76,7%</b> | <b>47</b> | <b>47</b> | <b>35</b> | <b>74,5%</b> |             |

## 3 -Evolution de 2013 à 2022 du taux de réussite par secteur professionnel

**Etablissement**



**Académie, scolaire (Public+Privé)**



## 4 -Evolution de 2013 à 2021 du taux de réussite tous secteurs confondus

|                         | 2013 | 2014 | 2015 | 2016 | 2017 | 2018 | 2019 | 2020 | 2021 | 2022 |
|-------------------------|------|------|------|------|------|------|------|------|------|------|
| <b>Etablissement</b>    | 82,6 | 92,3 | 47,1 | 55,3 | 68,8 | 68,8 | 63,4 | 86,7 | 84,8 | 74,5 |
| <b>Moyenne (Public)</b> | 79,3 | 78,7 | 78,1 | 78   | 78,9 | 73,4 | 74,8 | 85,2 | 86,3 | 75,3 |
| <b>Moyenne (PU+PR)</b>  | 80,3 | 80   | 78,8 | 78,8 | 79,8 | 74,4 | 75,7 | 85   | 87,1 | 75,7 |

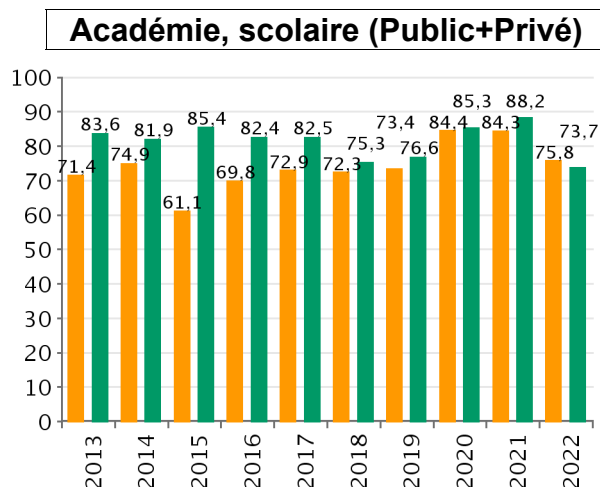
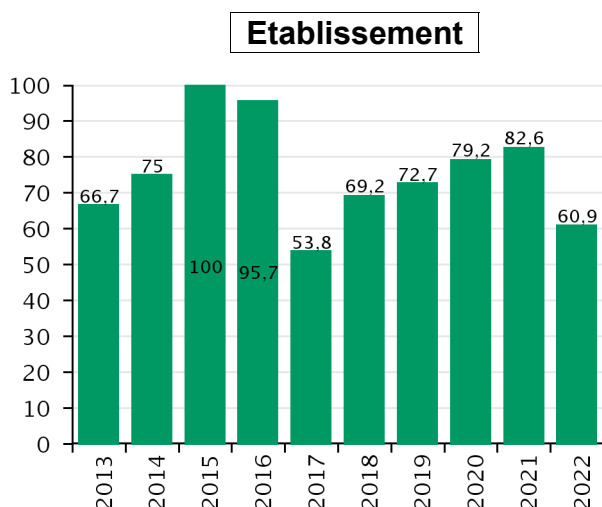
### 1 -Résultats des filles et des garçons par spécialité - BTS session 2022

| 3 | Spécialité                | Filles   |          |          |              | Garçons   |           |          |              | Total     |           |           |              |
|---|---------------------------|----------|----------|----------|--------------|-----------|-----------|----------|--------------|-----------|-----------|-----------|--------------|
|   |                           | insc.    | prés.    | reçus    | TR           | insc.     | prés.     | reçus    | TR           | insc.     | prés.     | reçus     | TR           |
|   | 31409 - Gestion de la PME | 9        | 9        | 5        | 55,6%        | 14        | 14        | 9        | 64,3%        | 23        | 23        | 14        | 60,9%        |
|   | <b>Total Services</b>     | <b>9</b> | <b>9</b> | <b>5</b> | <b>55,6%</b> | <b>14</b> | <b>14</b> | <b>9</b> | <b>64,3%</b> | <b>23</b> | <b>23</b> | <b>14</b> | <b>60,9%</b> |
|   | <b>Ensemble</b>           | <b>9</b> | <b>9</b> | <b>5</b> | <b>55,6%</b> | <b>14</b> | <b>14</b> | <b>9</b> | <b>64,3%</b> | <b>23</b> | <b>23</b> | <b>14</b> | <b>60,9%</b> |

### 2 -Résultats des filles et des garçons selon le diplôme initial - BTS session 2022

| Diplôme initial                         | Série                   | Filles   |          |          |              | Garçons   |           |          |              | Total     |           |           |              |
|---|-------------------------|----------|----------|----------|--------------|-----------|-----------|----------|--------------|-----------|-----------|-----------|--------------|
|   |                         | insc.    | prés.    | reçus    | TR           | insc.     | prés.     | reçus    | TR           | insc.     | prés.     | reçus     | TR           |
| BACCALAURÉAT GÉNÉRAL                    | Bac ES ou B             | 1        | 1        | 1        | 100%         | 4         | 4         | 3        | 75%          | 5         | 5         | 4         | 80%          |
| <b>TOTAL BACCALAURÉAT GÉNÉRAL</b>       |                         | <b>1</b> | <b>1</b> | <b>1</b> | <b>100%</b>  | <b>4</b>  | <b>4</b>  | <b>3</b> | <b>75%</b>   | <b>5</b>  | <b>5</b>  | <b>4</b>  | <b>80%</b>   |
| BACCALAURÉAT TECHNOLOGIQUE              | Bac STMG, STG, STT ou G | 5        | 5        | 4        | 80%          | 7         | 7         | 4        | 57,1%        | 12        | 12        | 8         | 66,7%        |
| <b>TOTAL BACCALAURÉAT TECHNOLOGIQUE</b> |                         | <b>5</b> | <b>5</b> | <b>4</b> | <b>80%</b>   | <b>7</b>  | <b>7</b>  | <b>4</b> | <b>57,1%</b> | <b>12</b> | <b>12</b> | <b>8</b>  | <b>66,7%</b> |
| BACCALAURÉAT PROFESSIONNEL              | Autres spécialités      | 1        | 1        |          |              | 1         | 1         | 1        | 100%         | 2         | 2         | 1         | 50%          |
|   | Services                | 2        | 2        |          |              | 2         | 2         | 1        | 50%          | 4         | 4         | 1         | 25%          |
| <b>TOTAL BACCALAURÉAT PROFESSIONNEL</b> |                         | <b>3</b> | <b>3</b> |          |              | <b>3</b>  | <b>3</b>  | <b>2</b> | <b>66,7%</b> | <b>6</b>  | <b>6</b>  | <b>2</b>  | <b>33,3%</b> |
| <b>Ensemble</b>                         |                         | <b>9</b> | <b>9</b> | <b>5</b> | <b>55,6%</b> | <b>14</b> | <b>14</b> | <b>9</b> | <b>64,3%</b> | <b>23</b> | <b>23</b> | <b>14</b> | <b>60,9%</b> |

### 3 -Evolution de 2013 à 2022 du taux de réussite par secteur professionnel



### 4 -Evolution de 2013 à 2021 du taux de réussite tous secteurs confondus

|                         | 2013 | 2014 | 2015 | 2016 | 2017 | 2018 | 2019 | 2020 | 2021 | 2022 |
|-------------------------|------|------|------|------|------|------|------|------|------|------|
| <b>Etablissement</b>    | 66,7 | 75   | 100  | 95,7 | 53,8 | 69,2 | 72,7 | 79,2 | 82,6 | 60,9 |
| <b>Moyenne (Public)</b> | 79,3 | 78,7 | 78,1 | 78   | 78,9 | 73,4 | 74,8 | 85,2 | 86,3 | 75,3 |
| <b>Moyenne (PU+PR)</b>  | 80,3 | 80   | 78,8 | 78,8 | 79,8 | 74,4 | 75,7 | 85   | 87,1 | 75,7 |

# 9741231V - LPO MARIE CURIE - ST BENOIT

## 1 -Résultats des filles et des garçons par spécialité - BTS session 2022

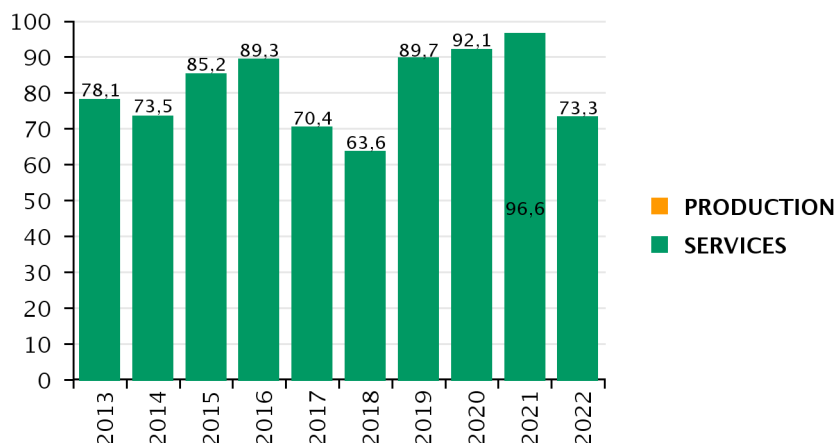
|   | sexe   | Filles     |           |           |              | Garçons  |          |          |             | Total     |           |           |              |
|---|--|------------|-----------|-----------|--------------|----------|----------|----------|-------------|-----------|-----------|-----------|--------------|
|   |  | Spécialité | insc.     | prés.     | reçus        | TR       | insc.    | prés.    | reçus       | TR        | insc.     | prés.     | reçus        |
| 3 | 33001 - Services et prestations des secteurs sanitaire | 14         | 13        | 13        | 100%         | 2        | 2        | 2        | 100%        | 16        | 15        | 15        | 100%         |
|   | 33103 - Diététique                                     | 12         | 12        | 4         | 33,3%        |          |          |          |             | 12        | 12        | 4         | 33,3%        |
|   | 33204 - Économie sociale familiale                     | 18         | 18        | 14        | 77,8%        |          |          |          |             | 18        | 18        | 14        | 77,8%        |
|   | <b>Total Services</b>                                  | <b>44</b>  | <b>43</b> | <b>31</b> | <b>72,1%</b> | <b>2</b> | <b>2</b> | <b>2</b> | <b>100%</b> | <b>46</b> | <b>45</b> | <b>33</b> | <b>73,3%</b> |
|   | <b>Ensemble</b>  | <b>44</b>  | <b>43</b> | <b>31</b> | <b>72,1%</b> | <b>2</b> | <b>2</b> | <b>2</b> | <b>100%</b> | <b>46</b> | <b>45</b> | <b>33</b> | <b>73,3%</b> |

## 2 -Résultats des filles et des garçons selon le diplôme initial - BTS session 2022

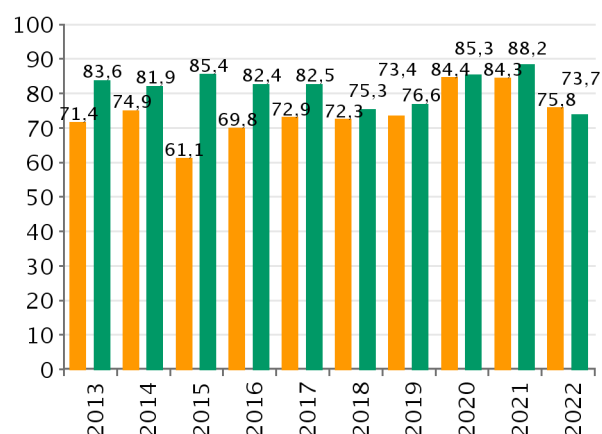
| Diplôme initial                         | sexe                | Filles    |           |           |              | Garçons  |          |          |             | Total     |           |           |              |
|---|---------------------|-----------|-----------|-----------|--------------|----------|----------|----------|-------------|-----------|-----------|-----------|--------------|
|   |                     | Série     | insc.     | prés.     | reçus        | TR       | insc.    | prés.    | reçus       | TR        | insc.     | prés.     | reçus        |
| BACCALAURÉAT GÉNÉRAL                    | Bac ES ou B         | 1         | 1         | 1         | 100%         |          |          |          |             | 1         | 1         | 1         | 100%         |
|   | Bac S ou C, D, E    | 2         | 2         | 2         | 100%         |          |          |          |             | 2         | 2         | 2         | 100%         |
| <b>TOTAL BACCALAURÉAT GÉNÉRAL</b>       |                     | <b>3</b>  | <b>3</b>  | <b>3</b>  | <b>100%</b>  |          |          |          |             | <b>3</b>  | <b>3</b>  | <b>3</b>  | <b>100%</b>  |
| BACCALAURÉAT TECHNOLOGIQUE              | Bac ST2S ou SMS, F8 | 31        | 30        | 21        | 70%          | 2        | 2        | 2        | 100%        | 33        | 32        | 23        | 71,9%        |
|   | Bac STL ou F7       | 3         | 3         | 2         | 66,7%        |          |          |          |             | 3         | 3         | 2         | 66,7%        |
| <b>TOTAL BACCALAURÉAT TECHNOLOGIQUE</b> |                     | <b>34</b> | <b>33</b> | <b>23</b> | <b>69,7%</b> | <b>2</b> | <b>2</b> | <b>2</b> | <b>100%</b> | <b>36</b> | <b>35</b> | <b>25</b> | <b>71,4%</b> |
| BACCALAURÉAT PROFESSIONNEL              | Autres spécialités  | 1         | 1         | 1         | 100%         |          |          |          |             | 1         | 1         | 1         | 100%         |
|   | Production          | 1         | 1         |           |              |          |          |          |             | 1         | 1         |           |              |
|   | Services            | 5         | 5         | 4         | 80%          |          |          |          |             | 5         | 5         | 4         | 80%          |
| <b>TOTAL BACCALAURÉAT PROFESSIONNEL</b> |                     | <b>7</b>  | <b>7</b>  | <b>5</b>  | <b>71,4%</b> |          |          |          |             | <b>7</b>  | <b>7</b>  | <b>5</b>  | <b>71,4%</b> |
| <b>Ensemble</b>                         |                     | <b>44</b> | <b>43</b> | <b>31</b> | <b>72,1%</b> | <b>2</b> | <b>2</b> | <b>2</b> | <b>100%</b> | <b>46</b> | <b>45</b> | <b>33</b> | <b>73,3%</b> |

## 3 -Evolution de 2013 à 2022 du taux de réussite par secteur professionnel

Etablissement



Académie, scolaire (Public+Privé)



## 4 -Evolution de 2013 à 2021 du taux de réussite tous secteurs confondus

|                  | 2013 | 2014 | 2015 | 2016 | 2017 | 2018 | 2019 | 2020 | 2021 | 2022 |
|------------------|------|------|------|------|------|------|------|------|------|------|
| Etablissement    | 78,1 | 73,5 | 85,2 | 89,3 | 70,4 | 63,6 | 89,7 | 92,1 | 96,6 | 73,3 |
| Moyenne (Public) | 79,3 | 78,7 | 78,1 | 78   | 78,9 | 73,4 | 74,8 | 85,2 | 86,3 | 75,3 |
| Moyenne (PU+PR)  | 80,3 | 80   | 78,8 | 78,8 | 79,8 | 74,4 | 75,7 | 85   | 87,1 | 75,7 |

# 9741233X - LPO NELSON MANDELA - ST BENOIT

## 1 - Résultats des filles et des garçons par spécialité - BTS session 2022

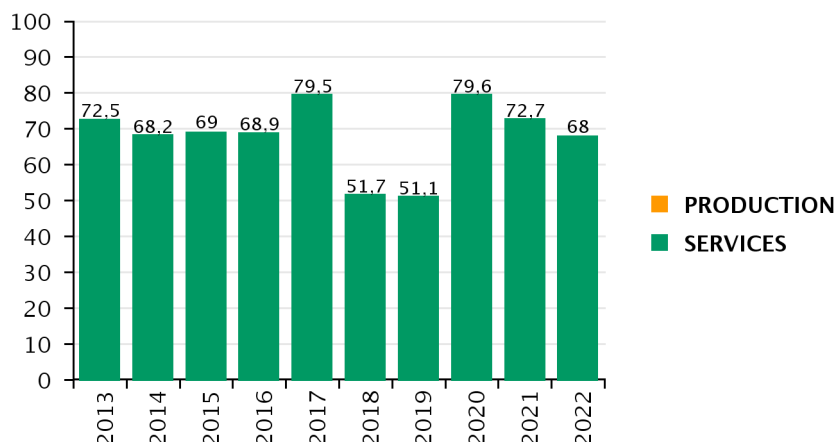
|   | sexe | Filles   |           |           |           | Garçons      |           |           |           | Total        |            |            |           |            |
|---|------|--|-----------|-----------|-----------|--------------|-----------|-----------|-----------|--------------|------------|------------|-----------|------------|
|   |      | Spécialité   | insc.     | prés.     | reçus     | TR           | insc.     | prés.     | reçus     | TR           | insc.      | prés.      | reçus     | TR         |
| 3 |      | 31213 - Management commercial opérationnel           | 10        | 10        | 6         | 60%          | 8         | 8         | 4         | 50%          | 18         | 18         | 10        | 55,6%      |
|   |      | 31408 - Comptabilité et gestion                      | 14        | 13        | 9         | 69,2%        | 8         | 8         | 5         | 62,5%        | 22         | 21         | 14        | 66,7%      |
|   |      | 31409 - Gestion de la PME                            | 14        | 14        | 11        | 78,6%        | 9         | 9         | 4         | 44,4%        | 23         | 23         | 15        | 65,2%      |
|   |      | 32409 - Support à l'action managériale               | 19        | 17        | 15        | 88,2%        | 2         | 2         | 2         | 100%         | 21         | 19         | 17        | 89,5%      |
|   |      | 32613 - Services informatiques aux organisations opt | 2         | 2         | 1         | 50%          | 11        | 11        | 7         | 63,6%        | 13         | 13         | 8         | 61,5%      |
|   |      | 32614 - Services informatiques aux organisations opt | 1         | 1         | 1         | 100%         | 8         | 8         | 5         | 62,5%        | 9          | 9          | 6         | 66,7%      |
|   |      | <b>Total Services</b>                                | <b>60</b> | <b>57</b> | <b>43</b> | <b>75,4%</b> | <b>46</b> | <b>46</b> | <b>27</b> | <b>58,7%</b> | <b>106</b> | <b>103</b> | <b>70</b> | <b>68%</b> |
|   |      | <b>Ensemble</b>                                      | <b>60</b> | <b>57</b> | <b>43</b> | <b>75,4%</b> | <b>46</b> | <b>46</b> | <b>27</b> | <b>58,7%</b> | <b>106</b> | <b>103</b> | <b>70</b> | <b>68%</b> |

## 2 - Résultats des filles et des garçons selon le diplôme initial - BTS session 2022

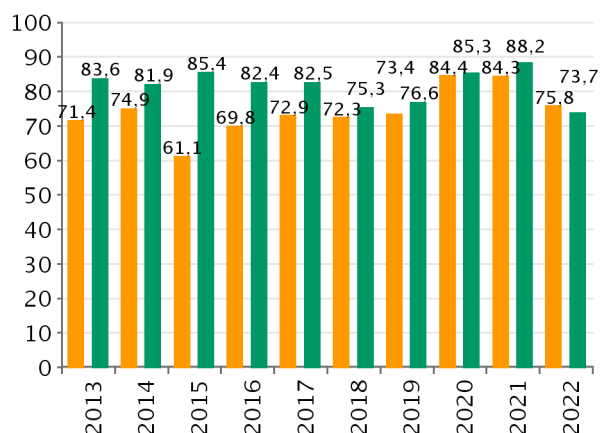
| Diplôme initial            | sexe | Filles                                  |           |           |           | Garçons      |           |           |           | Total        |            |            |           |              |
|----------------------------|------|---|-----------|-----------|-----------|--------------|-----------|-----------|-----------|--------------|------------|------------|-----------|--------------|
|                            |      | Série                                   | insc.     | prés.     | reçus     | TR           | insc.     | prés.     | reçus     | TR           | insc.      | prés.      | reçus     | TR           |
| BREVET DE TECHNICIEN       |      | Autre spécialité                        |           |           |           |              | 3         | 3         |           |              | 3          | 3          |           |              |
|                            |      | <b>TOTAL BREVET DE TECHNICIEN</b>       |           |           |           |              | <b>3</b>  | <b>3</b>  |           |              | <b>3</b>   | <b>3</b>   |           |              |
| BACCALAURÉAT GÉNÉRAL       |      | Bac ES ou B                             | 7         | 7         | 7         | 100%         | 6         | 6         | 4         | 66,7%        | 13         | 13         | 11        | 84,6%        |
|                            |      | Bac général                             | 1         |           |           |              |           |           |           |              | 1          |            |           |              |
|                            |      | Bac L ou A                              | 1         | 1         | 1         | 100%         |           |           |           |              | 1          | 1          | 1         | 100%         |
|                            |      | Bac S ou C, D, E                        | 1         | 1         | 1         | 100%         | 2         | 2         | 2         | 100%         | 3          | 3          | 3         | 100%         |
|                            |      | <b>TOTAL BACCALAURÉAT GÉNÉRAL</b>       | <b>10</b> | <b>9</b>  | <b>9</b>  | <b>100%</b>  | <b>8</b>  | <b>8</b>  | <b>6</b>  | <b>75%</b>   | <b>18</b>  | <b>17</b>  | <b>15</b> | <b>88,2%</b> |
| BACCALAURÉAT TECHNOLOGIQUE |      | Bac STHR ou HOTELLERIE                  |           |           |           |              | 1         | 1         | 1         | 100%         | 1          | 1          | 1         | 100%         |
|                            |      | Bac STI2D, STI ou F1.. F10 , H          | 3         | 3         | 2         | 66,7%        | 6         | 6         | 5         | 83,3%        | 9          | 9          | 7         | 77,8%        |
|                            |      | Bac STMG, STG, STT ou G                 | 30        | 29        | 22        | 75,9%        | 18        | 18        | 11        | 61,1%        | 48         | 47         | 33        | 70,2%        |
|                            |      | <b>TOTAL BACCALAURÉAT TECHNOLOGIQUE</b> | <b>33</b> | <b>32</b> | <b>24</b> | <b>75%</b>   | <b>25</b> | <b>25</b> | <b>17</b> | <b>68%</b>   | <b>58</b>  | <b>57</b>  | <b>41</b> | <b>71,9%</b> |
| BACCALAURÉAT PROFESSIONNEL |      | Autres spécialités                      | 7         | 6         | 4         | 66,7%        | 3         | 3         | 1         | 33,3%        | 10         | 9          | 5         | 55,6%        |
|                            |      | Production                              |           |           |           |              | 6         | 6         | 2         | 33,3%        | 6          | 6          | 2         | 33,3%        |
|                            |      | Services                                | 10        | 10        | 6         | 60%          | 1         | 1         | 1         | 100%         | 11         | 11         | 7         | 63,6%        |
|                            |      | <b>TOTAL BACCALAURÉAT PROFESSIONNEL</b> | <b>17</b> | <b>16</b> | <b>10</b> | <b>62,5%</b> | <b>10</b> | <b>10</b> | <b>4</b>  | <b>40%</b>   | <b>27</b>  | <b>26</b>  | <b>14</b> | <b>53,8%</b> |
|                            |      | <b>Ensemble</b>                         | <b>60</b> | <b>57</b> | <b>43</b> | <b>75,4%</b> | <b>46</b> | <b>46</b> | <b>27</b> | <b>58,7%</b> | <b>106</b> | <b>103</b> | <b>70</b> | <b>68%</b>   |

## 3 - Evolution de 2013 à 2022 du taux de réussite par secteur professionnel

Etablissement



Académie, scolaire (Public+Privé)



## 4 - Evolution de 2013 à 2021 du taux de réussite tous secteurs confondus

## 9741233X - LPO NELSON MANDELA - ST BENOIT

|                         | 2013 | 2014 | 2015 | 2016 | 2017 | 2018 | 2019 | 2020 | 2021 | 2022 |
|-------------------------|------|------|------|------|------|------|------|------|------|------|
| <b>Etablissement</b>    | 72,5 | 68,2 | 69   | 68,9 | 79,5 | 51,7 | 51,1 | 79,6 | 72,7 | 68   |
| <b>Moyenne (Public)</b> | 79,3 | 78,7 | 78,1 | 78   | 78,9 | 73,4 | 74,8 | 85,2 | 86,3 | 75,3 |
| <b>Moyenne (PU+PR)</b>  | 80,3 | 80   | 78,8 | 78,8 | 79,8 | 74,4 | 75,7 | 85   | 87,1 | 75,7 |

# 9741263E - LPO PIERRE LAGOURGUE - LE TAMPON

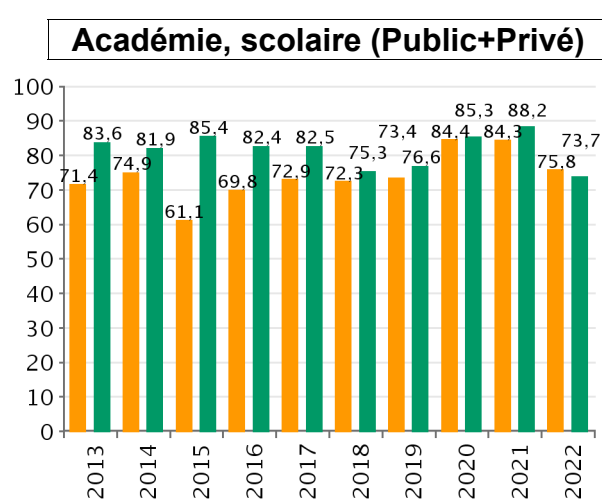
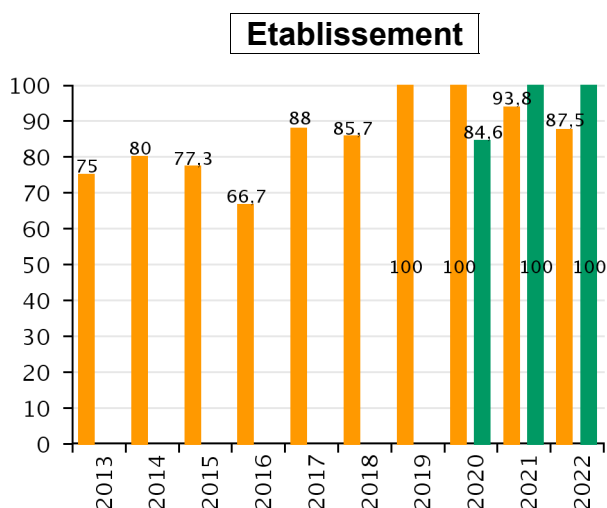
## 1 -Résultats des filles et des garçons par spécialité - BTS session 2022

|   | sexe   | Filles     |           |           |              | Garçons   |           |           |              | Total     |           |           |              |
|---|--|------------|-----------|-----------|--------------|-----------|-----------|-----------|--------------|-----------|-----------|-----------|--------------|
|   |  | Spécialité | insc.     | prés.     | reçus        | TR        | insc.     | prés.     | reçus        | TR        | insc.     | prés.     | reçus        |
| 2 | 20008 - Technico-commercial                            | 5          | 5         | 4         | 80%          | 11        | 11        | 10        | 90,9%        | 16        | 16        | 14        | 87,5%        |
|   | <b>Total Production</b>                                | <b>5</b>   | <b>5</b>  | <b>4</b>  | <b>80%</b>   | <b>11</b> | <b>11</b> | <b>10</b> | <b>90,9%</b> | <b>16</b> | <b>16</b> | <b>14</b> | <b>87,5%</b> |
| 3 | 33001 - Services et prestations des secteurs sanitaire | 15         | 14        | 14        | 100%         |           |           |           |              | 15        | 14        | 14        | 100%         |
|   | <b>Total Services</b>                                  | <b>15</b>  | <b>14</b> | <b>14</b> | <b>100%</b>  |           |           |           |              | <b>15</b> | <b>14</b> | <b>14</b> | <b>100%</b>  |
|   | <b>Ensemble</b>  | <b>20</b>  | <b>19</b> | <b>18</b> | <b>94,7%</b> | <b>11</b> | <b>11</b> | <b>10</b> | <b>90,9%</b> | <b>31</b> | <b>30</b> | <b>28</b> | <b>93,3%</b> |

## 2 -Résultats des filles et des garçons selon le diplôme initial - BTS session 2022

| Diplôme initial                   | sexe                                    | Filles    |           |           |              | Garçons   |           |           |              | Total     |           |           |              |
|-----------------------------------|---|-----------|-----------|-----------|--------------|-----------|-----------|-----------|--------------|-----------|-----------|-----------|--------------|
|                                   |   | Série     | insc.     | prés.     | reçus        | TR        | insc.     | prés.     | reçus        | TR        | insc.     | prés.     | reçus        |
| <b>BACCALAURÉAT GÉNÉRAL</b>       | Bac ES ou B                             | 1         | 1         | 1         | 100%         | 1         | 1         | 1         | 100%         | 2         | 2         | 2         | 100%         |
|                                   | <b>TOTAL BACCALAURÉAT GÉNÉRAL</b>       | <b>1</b>  | <b>1</b>  | <b>1</b>  | <b>100%</b>  | <b>1</b>  | <b>1</b>  | <b>1</b>  | <b>100%</b>  | <b>2</b>  | <b>2</b>  | <b>2</b>  | <b>100%</b>  |
| <b>BACCALAURÉAT TECHNOLOGIQUE</b> | Bac ST2S ou SMS, F8                     | 10        | 9         | 9         | 100%         | 1         | 1         | 1         | 100%         | 11        | 10        | 10        | 100%         |
|                                   | Bac STI2D, STI ou F1.. F10 , H          |           |           |           |              | 1         | 1         | 1         | 100%         | 1         | 1         | 1         | 100%         |
|                                   | Bac STMG, STG, STT ou G                 | 4         | 4         | 4         | 100%         | 4         | 4         | 4         | 100%         | 8         | 8         | 8         | 100%         |
|                                   | <b>TOTAL BACCALAURÉAT TECHNOLOGIQUE</b> | <b>14</b> | <b>13</b> | <b>13</b> | <b>100%</b>  | <b>6</b>  | <b>6</b>  | <b>6</b>  | <b>100%</b>  | <b>20</b> | <b>19</b> | <b>19</b> | <b>100%</b>  |
| <b>BACCALAURÉAT PROFESSIONNEL</b> | Autres spécialités                      |           |           |           |              | 1         | 1         | 1         | 100%         | 1         | 1         | 1         | 100%         |
|                                   | Production                              | 2         | 2         | 1         | 50%          | 3         | 3         | 2         | 66,7%        | 5         | 5         | 3         | 60%          |
|                                   | Services                                | 3         | 3         | 3         | 100%         |           |           |           |              | 3         | 3         | 3         | 100%         |
|                                   | <b>TOTAL BACCALAURÉAT PROFESSIONNEL</b> | <b>5</b>  | <b>5</b>  | <b>4</b>  | <b>80%</b>   | <b>4</b>  | <b>4</b>  | <b>3</b>  | <b>75%</b>   | <b>9</b>  | <b>9</b>  | <b>7</b>  | <b>77,8%</b> |
|                                   | <b>Ensemble</b>                         | <b>20</b> | <b>19</b> | <b>18</b> | <b>94,7%</b> | <b>11</b> | <b>11</b> | <b>10</b> | <b>90,9%</b> | <b>31</b> | <b>30</b> | <b>28</b> | <b>93,3%</b> |

## 3 -Evolution de 2013 à 2022 du taux de réussite par secteur professionnel



## 4 -Evolution de 2013 à 2021 du taux de réussite tous secteurs confondus

|                         | 2013 | 2014 | 2015 | 2016 | 2017 | 2018 | 2019 | 2020 | 2021 | 2022 |
|-------------------------|------|------|------|------|------|------|------|------|------|------|
| <b>Etablissement</b>    | 75   | 80   | 77,3 | 66,7 | 88   | 85,7 | 100  | 94,3 | 97   | 93,3 |
| <b>Moyenne (Public)</b> | 79,3 | 78,7 | 78,1 | 78   | 78,9 | 73,4 | 74,8 | 85,2 | 86,3 | 75,3 |
| <b>Moyenne (PU+PR)</b>  | 80,3 | 80   | 78,8 | 78,8 | 79,8 | 74,4 | 75,7 | 85   | 87,1 | 75,7 |



# 9741270M - LPO LYC METIER BEL AIR - STE SUZANNE

## 1 -Résultats des filles et des garçons par spécialité - BTS session 2022

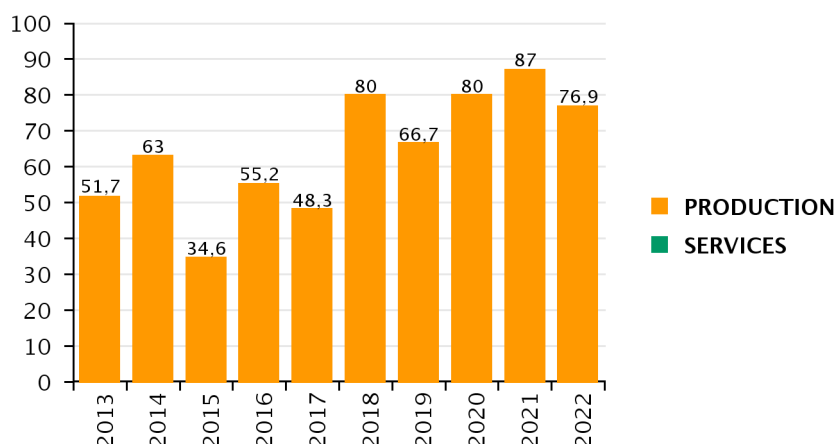
|   | sexe | Filles   |          |          |          | Garçons     |           |           |           | Total        |           |           |           |              |
|---|------|--|----------|----------|----------|-------------|-----------|-----------|-----------|--------------|-----------|-----------|-----------|--------------|
|   |      | Spécialité   | insc.    | prés.    | reçus    | TR          | insc.     | prés.     | reçus     | TR           | insc.     | prés.     | reçus     | TR           |
| 2 |      | 23205 - Enveloppe des bâtiments : conception et réal   | 1        | 1        | 1        | 100%        | 7         | 7         | 6         | 85,7%        | 8         | 8         | 7         | 87,5%        |
|   |      | 25416 - Architectures en métal : conception et réalisa | 2        | 2        | 2        | 100%        | 16        | 16        | 11        | 68,8%        | 18        | 18        | 13        | 72,2%        |
|   |      | <b>Total Production</b>                                | <b>3</b> | <b>3</b> | <b>3</b> | <b>100%</b> | <b>23</b> | <b>23</b> | <b>17</b> | <b>73,9%</b> | <b>26</b> | <b>26</b> | <b>20</b> | <b>76,9%</b> |
|   |      | <b>Ensemble</b>  | <b>3</b> | <b>3</b> | <b>3</b> | <b>100%</b> | <b>23</b> | <b>23</b> | <b>17</b> | <b>73,9%</b> | <b>26</b> | <b>26</b> | <b>20</b> | <b>76,9%</b> |

## 2 -Résultats des filles et des garçons selon le diplôme initial - BTS session 2022

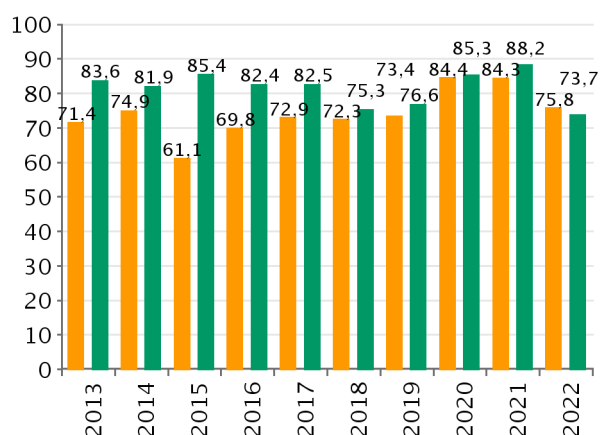
| Diplôme initial            | sexe | Filles                                  |          |          |          | Garçons     |           |           |           | Total        |           |           |           |              |
|----------------------------|------|---|----------|----------|----------|-------------|-----------|-----------|-----------|--------------|-----------|-----------|-----------|--------------|
|                            |      | Série                                   | insc.    | prés.    | reçus    | TR          | insc.     | prés.     | reçus     | TR           | insc.     | prés.     | reçus     | TR           |
| BACCALAURÉAT GÉNÉRAL       |      | Bac S ou C, D, E                        |          |          |          |             | 2         | 2         | 2         | 100%         | 2         | 2         | 2         | 100%         |
|                            |      | <b>TOTAL BACCALAURÉAT GÉNÉRAL</b>       |          |          |          |             | <b>2</b>  | <b>2</b>  | <b>2</b>  | <b>100%</b>  | <b>2</b>  | <b>2</b>  | <b>2</b>  | <b>100%</b>  |
| BACCALAURÉAT TECHNOLOGIQUE |      | Bac STI2D, STI ou F1.. F10 , H          | 1        | 1        | 1        | 100%        | 6         | 6         | 4         | 66,7%        | 7         | 7         | 5         | 71,4%        |
|                            |      | <b>TOTAL BACCALAURÉAT TECHNOLOGIQUE</b> | <b>1</b> | <b>1</b> | <b>1</b> | <b>100%</b> | <b>6</b>  | <b>6</b>  | <b>4</b>  | <b>66,7%</b> | <b>7</b>  | <b>7</b>  | <b>5</b>  | <b>71,4%</b> |
| BACCALAURÉAT PROFESSIONNEL |      | Production                              | 2        | 2        | 2        | 100%        | 15        | 15        | 11        | 73,3%        | 17        | 17        | 13        | 76,5%        |
|                            |      | <b>TOTAL BACCALAURÉAT PROFESSIONNEL</b> | <b>2</b> | <b>2</b> | <b>2</b> | <b>100%</b> | <b>15</b> | <b>15</b> | <b>11</b> | <b>73,3%</b> | <b>17</b> | <b>17</b> | <b>13</b> | <b>76,5%</b> |
|                            |      | <b>Ensemble</b>                         | <b>3</b> | <b>3</b> | <b>3</b> | <b>100%</b> | <b>23</b> | <b>23</b> | <b>17</b> | <b>73,9%</b> | <b>26</b> | <b>26</b> | <b>20</b> | <b>76,9%</b> |

## 3 -Evolution de 2013 à 2022 du taux de réussite par secteur professionnel

Etablissement



Académie, scolaire (Public+Privé)



## 4 -Evolution de 2013 à 2021 du taux de réussite tous secteurs confondus

|                  | 2013 | 2014 | 2015 | 2016 | 2017 | 2018 | 2019 | 2020 | 2021 | 2022 |
|------------------|------|------|------|------|------|------|------|------|------|------|
| Etablissement    | 51,7 | 63   | 34,6 | 55,2 | 48,3 | 80   | 66,7 | 80   | 87   | 76,9 |
| Moyenne (Public) | 79,3 | 78,7 | 78,1 | 78   | 78,9 | 73,4 | 74,8 | 85,2 | 86,3 | 75,3 |
| Moyenne (PU+PR)  | 80,3 | 80   | 78,8 | 78,8 | 79,8 | 74,4 | 75,7 | 85   | 87,1 | 75,7 |

# 9741324W - LGT MAHATMA GANDHI - ST ANDRE

## 1 -Résultats des filles et des garçons par spécialité - BTS session 2022

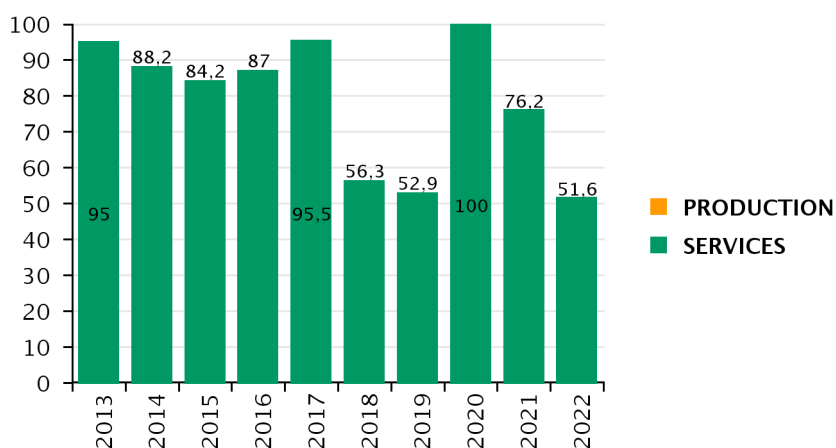
| 3 | Spécialité                | Filles    |           |           |              | Garçons  |          |          |            | Total     |           |           |              |
|---|---------------------------|-----------|-----------|-----------|--------------|----------|----------|----------|------------|-----------|-----------|-----------|--------------|
|   |                           | insc.     | prés.     | reçus     | TR           | insc.    | prés.    | reçus    | TR         | insc.     | prés.     | reçus     | TR           |
|   | 31409 - Gestion de la PME | 24        | 23        | 12        | 52,2%        | 8        | 8        | 4        | 50%        | 32        | 31        | 16        | 51,6%        |
|   | <b>Total Services</b>     | <b>24</b> | <b>23</b> | <b>12</b> | <b>52,2%</b> | <b>8</b> | <b>8</b> | <b>4</b> | <b>50%</b> | <b>32</b> | <b>31</b> | <b>16</b> | <b>51,6%</b> |
|   | <b>Ensemble</b>           | <b>24</b> | <b>23</b> | <b>12</b> | <b>52,2%</b> | <b>8</b> | <b>8</b> | <b>4</b> | <b>50%</b> | <b>32</b> | <b>31</b> | <b>16</b> | <b>51,6%</b> |

## 2 -Résultats des filles et des garçons selon le diplôme initial - BTS session 2022

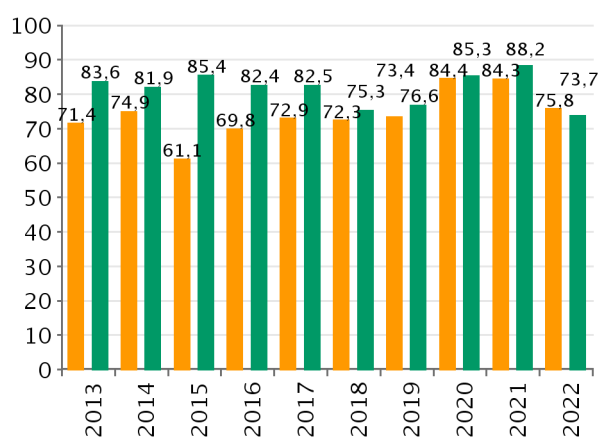
| Diplôme initial                         | Série                          | Filles    |           |           |              | Garçons  |          |          |             | Total     |           |           |              |
|---|--------------------------------|-----------|-----------|-----------|--------------|----------|----------|----------|-------------|-----------|-----------|-----------|--------------|
|   |                                | insc.     | prés.     | reçus     | TR           | insc.    | prés.    | reçus    | TR          | insc.     | prés.     | reçus     | TR           |
| BREVET DE TECHNICIEN                    | Autre spécialité               | 2         | 1         |           |              |          |          |          |             | 2         | 1         |           |              |
| <b>TOTAL BREVET DE TECHNICIEN</b>       |                                | <b>2</b>  | <b>1</b>  |           |              |          |          |          |             | <b>2</b>  | <b>1</b>  |           |              |
| BACCALAURÉAT GÉNÉRAL                    | Bac ES ou B                    | 1         | 1         | 1         | 100%         | 1        | 1        | 1        | 100%        | 2         | 2         | 2         | 100%         |
|   | Bac L ou A                     | 1         | 1         |           |              |          |          |          |             | 1         | 1         |           |              |
|   | Bac S ou C, D, E               |           |           |           |              | 1        | 1        |          |             | 1         | 1         |           |              |
| <b>TOTAL BACCALAURÉAT GÉNÉRAL</b>       |                                | <b>2</b>  | <b>2</b>  | <b>1</b>  | <b>50%</b>   | <b>2</b> | <b>2</b> | <b>1</b> | <b>50%</b>  | <b>4</b>  | <b>4</b>  | <b>2</b>  | <b>50%</b>   |
| BACCALAURÉAT TECHNOLOGIQUE              | Bac STI2D, STI ou F1.. F10 , H | 1         | 1         |           |              |          |          |          |             | 1         | 1         |           |              |
|   | Bac STMG, STG, STT ou G        | 9         | 9         | 6         | 66,7%        | 2        | 2        | 2        | 100%        | 11        | 11        | 8         | 72,7%        |
| <b>TOTAL BACCALAURÉAT TECHNOLOGIQUE</b> |                                | <b>10</b> | <b>10</b> | <b>6</b>  | <b>60%</b>   | <b>2</b> | <b>2</b> | <b>2</b> | <b>100%</b> | <b>12</b> | <b>12</b> | <b>8</b>  | <b>66,7%</b> |
| BACCALAURÉAT PROFESSIONNEL              | Autres spécialités             |           |           |           |              | 1        | 1        |          |             | 1         | 1         |           |              |
|   | Services                       | 10        | 10        | 5         | 50%          | 3        | 3        | 1        | 33,3%       | 13        | 13        | 6         | 46,2%        |
| <b>TOTAL BACCALAURÉAT PROFESSIONNEL</b> |                                | <b>10</b> | <b>10</b> | <b>5</b>  | <b>50%</b>   | <b>4</b> | <b>4</b> | <b>1</b> | <b>25%</b>  | <b>14</b> | <b>14</b> | <b>6</b>  | <b>42,9%</b> |
| <b>Ensemble</b>                         |                                | <b>24</b> | <b>23</b> | <b>12</b> | <b>52,2%</b> | <b>8</b> | <b>8</b> | <b>4</b> | <b>50%</b>  | <b>32</b> | <b>31</b> | <b>16</b> | <b>51,6%</b> |

## 3 -Evolution de 2013 à 2022 du taux de réussite par secteur professionnel

Etablissement



Académie, scolaire (Public+Privé)



## 4 -Evolution de 2013 à 2021 du taux de réussite tous secteurs confondus

|                  | 2013 | 2014 | 2015 | 2016 | 2017 | 2018 | 2019 | 2020 | 2021 | 2022 |
|------------------|------|------|------|------|------|------|------|------|------|------|
| Etablissement    | 95   | 88,2 | 84,2 | 87   | 95,5 | 56,3 | 52,9 | 100  | 76,2 | 51,6 |
| Moyenne (Public) | 79,3 | 78,7 | 78,1 | 78   | 78,9 | 73,4 | 74,8 | 85,2 | 86,3 | 75,3 |
| Moyenne (PU+PR)  | 80,3 | 80   | 78,8 | 78,8 | 79,8 | 74,4 | 75,7 | 85   | 87,1 | 75,7 |

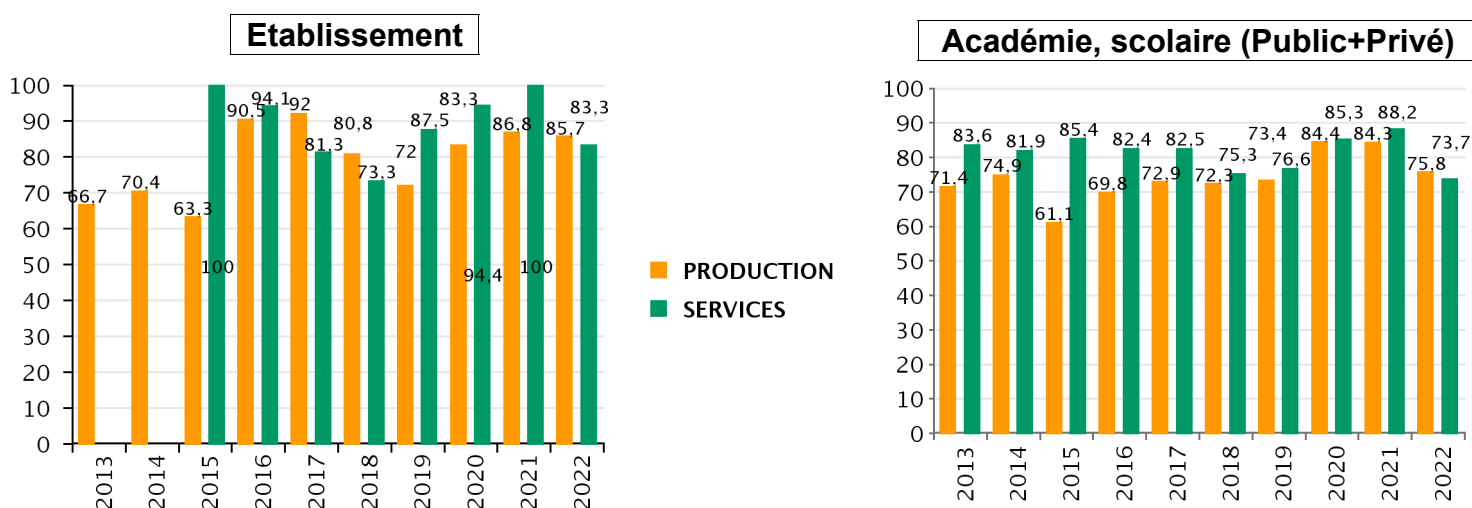
### 1 -Résultats des filles et des garçons par spécialité - BTS session 2022

|                         | sexe   | Filles     |           |           |              | Garçons   |           |           |              | Total     |           |           |              |
|-------------------------|--|------------|-----------|-----------|--------------|-----------|-----------|-----------|--------------|-----------|-----------|-----------|--------------|
|                         |  | Spécialité | insc.     | prés.     | reçus        | TR        | insc.     | prés.     | reçus        | TR        | insc.     | prés.     | reçus        |
| 2                       | 20114 - Métiers de l'eau                               | 1          | 1         |           |              | 13        | 12        | 10        | 83,3%        | 14        | 13        | 10        | 76,9%        |
|                         | 22106 - Bioqualité                                     | 10         | 10        | 10        | 100%         | 4         | 4         | 4         | 100%         | 14        | 14        | 14        | 100%         |
|                         | 22207 - Bioanalyses et contrôles                       | 14         | 13        | 11        | 84,6%        | 2         | 2         | 1         | 50%          | 16        | 15        | 12        | 80%          |
| <b>Total Production</b> |  | <b>25</b>  | <b>24</b> | <b>21</b> | <b>87,5%</b> | <b>19</b> | <b>18</b> | <b>15</b> | <b>83,3%</b> | <b>44</b> | <b>42</b> | <b>36</b> | <b>85,7%</b> |
| 3                       | 33001 - Services et prestations des secteurs sanitaire | 17         | 17        | 14        | 82,4%        | 1         | 1         | 1         | 100%         | 18        | 18        | 15        | 83,3%        |
|                         | <b>Total Services</b>                                  | <b>17</b>  | <b>17</b> | <b>14</b> | <b>82,4%</b> | <b>1</b>  | <b>1</b>  | <b>1</b>  | <b>100%</b>  | <b>18</b> | <b>18</b> | <b>15</b> | <b>83,3%</b> |
| <b>Ensemble</b>         |  | <b>42</b>  | <b>41</b> | <b>35</b> | <b>85,4%</b> | <b>20</b> | <b>19</b> | <b>16</b> | <b>84,2%</b> | <b>62</b> | <b>60</b> | <b>51</b> | <b>85%</b>   |

### 2 -Résultats des filles et des garçons selon le diplôme initial - BTS session 2022

| Diplôme initial                         | sexe                           | Filles    |           |           |              | Garçons   |           |           |              | Total     |           |           |              |
|---|--------------------------------|-----------|-----------|-----------|--------------|-----------|-----------|-----------|--------------|-----------|-----------|-----------|--------------|
|   |                                | Série     | insc.     | prés.     | reçus        | TR        | insc.     | prés.     | reçus        | TR        | insc.     | prés.     | reçus        |
| BACCALAURÉAT GÉNÉRAL                    | Bac général                    | 1         | 1         | 1         | 100%         |           |           |           |              | 1         | 1         | 1         | 100%         |
|   | Bac S ou C, D, E               | 3         | 3         | 2         | 66,7%        | 1         | 1         | 1         | 100%         | 4         | 4         | 3         | 75%          |
| <b>TOTAL BACCALAURÉAT GÉNÉRAL</b>       |                                | <b>4</b>  | <b>4</b>  | <b>3</b>  | <b>75%</b>   | <b>1</b>  | <b>1</b>  | <b>1</b>  | <b>100%</b>  | <b>5</b>  | <b>5</b>  | <b>4</b>  | <b>80%</b>   |
| BACCALAURÉAT TECHNOLOGIQUE              | Bac ST2S ou SMS, F8            | 19        | 18        | 18        | 100%         | 2         | 2         |           |              | 21        | 20        | 18        | 90%          |
|   | Bac STI2D, STI ou F1.. F10 , H |           |           |           |              | 8         | 7         | 7         | 100%         | 8         | 7         | 7         | 100%         |
|   | Bac STL ou F7                  | 12        | 12        | 10        | 83,3%        | 6         | 6         | 5         | 83,3%        | 18        | 18        | 15        | 83,3%        |
|   | Bac STMG, STG, STT ou G        | 1         | 1         | 1         | 100%         |           |           |           |              | 1         | 1         | 1         | 100%         |
| <b>TOTAL BACCALAURÉAT TECHNOLOGIQUE</b> |                                | <b>32</b> | <b>31</b> | <b>29</b> | <b>93,5%</b> | <b>16</b> | <b>15</b> | <b>12</b> | <b>80%</b>   | <b>48</b> | <b>46</b> | <b>41</b> | <b>89,1%</b> |
| BACCALAURÉAT PROFESSIONNEL              | Autres spécialités             |           |           |           |              | 1         | 1         | 1         | 100%         | 1         | 1         | 1         | 100%         |
|   | Production                     | 2         | 2         | 2         | 100%         | 1         | 1         | 1         | 100%         | 3         | 3         | 3         | 100%         |
|   | Services                       | 4         | 4         | 1         | 25%          | 1         | 1         | 1         | 100%         | 5         | 5         | 2         | 40%          |
| <b>TOTAL BACCALAURÉAT PROFESSIONNEL</b> |                                | <b>6</b>  | <b>6</b>  | <b>3</b>  | <b>50%</b>   | <b>3</b>  | <b>3</b>  | <b>3</b>  | <b>100%</b>  | <b>9</b>  | <b>9</b>  | <b>6</b>  | <b>66,7%</b> |
| <b>Ensemble</b>                         |                                | <b>42</b> | <b>41</b> | <b>35</b> | <b>85,4%</b> | <b>20</b> | <b>19</b> | <b>16</b> | <b>84,2%</b> | <b>62</b> | <b>60</b> | <b>51</b> | <b>85%</b>   |

### 3 -Evolution de 2013 à 2022 du taux de réussite par secteur professionnel



### 4 -Evolution de 2013 à 2021 du taux de réussite tous secteurs confondus

|                  | 2013 | 2014 | 2015 | 2016 | 2017 | 2018 | 2019 | 2020 | 2021 | 2022 |
|------------------|------|------|------|------|------|------|------|------|------|------|
| Etablissement    | 66,7 | 70,4 | 72,5 | 92,1 | 87,8 | 78   | 78   | 87,5 | 90,7 | 85   |
| Moyenne (Public) | 79,3 | 78,7 | 78,1 | 78   | 78,9 | 73,4 | 74,8 | 85,2 | 86,3 | 75,3 |
| Moyenne (PU+PR)  | 80,3 | 80   | 78,8 | 78,8 | 79,8 | 74,4 | 75,7 | 85   | 87,1 | 75,7 |

# 9741620T - LPO MEMONA HINTERMANN-AFFEJEE - ST DENIS

## 1 -Résultats des filles et des garçons par spécialité - BTS session 2022

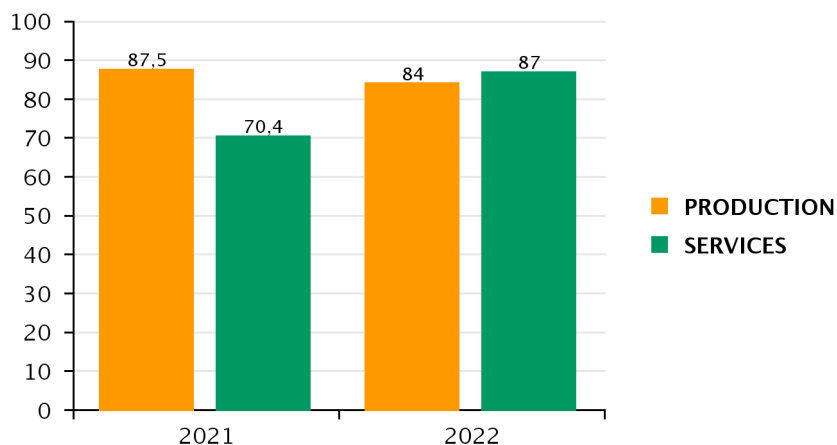
|                         | sexe  | Filles   |          |          |              | Garçons   |           |           |              | Total     |           |           |              |
|-------------------------|---|----------|----------|----------|--------------|-----------|-----------|-----------|--------------|-----------|-----------|-----------|--------------|
|                         |   | insc.    | prés.    | reçus    | TR           | insc.     | prés.     | reçus     | TR           | insc.     | prés.     | reçus     | TR           |
| 2                       | 20112 - Systèmes numériques option A : Informatiqu      | 1        | 1        | 1        | 100%         | 14        | 14        | 11        | 78,6%        | 15        | 15        | 12        | 80%          |
|                         | 25516 - Systèmes numériques option B : Électroniqu      |          |          |          |              | 10        | 10        | 9         | 90%          | 10        | 10        | 9         | 90%          |
| <b>Total Production</b> |   | <b>1</b> | <b>1</b> | <b>1</b> | <b>100%</b>  | <b>24</b> | <b>24</b> | <b>20</b> | <b>83,3%</b> | <b>25</b> | <b>25</b> | <b>21</b> | <b>84%</b>   |
| 3                       | 32329 - Métiers de l'audiovisuel, option Métiers de l'i |          |          |          |              | 6         | 6         | 6         | 100%         | 6         | 6         | 6         | 100%         |
|                         | 32330 - Métiers de l'audiovisuel, option Métiers du so  | 2        | 2        | 1        | 50%          | 8         | 8         | 7         | 87,5%        | 10        | 10        | 8         | 80%          |
|                         | 32331 - Métiers de l'audiovisuel, option Techniques d   |          |          |          |              | 7         | 7         | 6         | 85,7%        | 7         | 7         | 6         | 85,7%        |
| <b>Total Services</b>   |   | <b>2</b> | <b>2</b> | <b>1</b> | <b>50%</b>   | <b>21</b> | <b>21</b> | <b>19</b> | <b>90,5%</b> | <b>23</b> | <b>23</b> | <b>20</b> | <b>87%</b>   |
| <b>Ensemble</b>         |   | <b>3</b> | <b>3</b> | <b>2</b> | <b>66,7%</b> | <b>45</b> | <b>45</b> | <b>39</b> | <b>86,7%</b> | <b>48</b> | <b>48</b> | <b>41</b> | <b>85,4%</b> |

## 2 -Résultats des filles et des garçons selon le diplôme initial - BTS session 2022

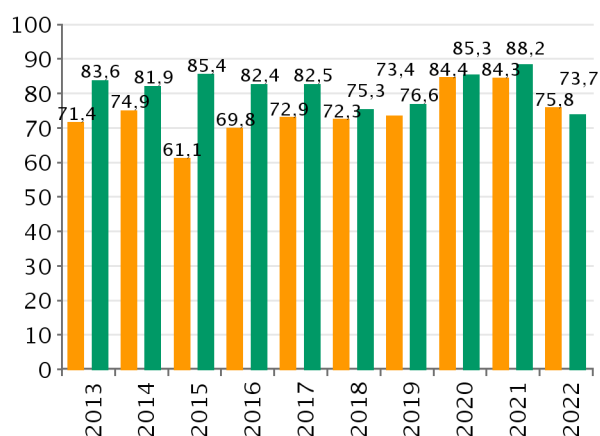
| Diplôme initial            | sexe                                    | Filles |          |          |          | Garçons      |           |           |              | Total        |           |           |              |              |
|----------------------------|---|--------|----------|----------|----------|--------------|-----------|-----------|--------------|--------------|-----------|-----------|--------------|--------------|
|                            |   | Série  | insc.    | prés.    | reçus    | TR           | insc.     | prés.     | reçus        | TR           | insc.     | prés.     | reçus        | TR           |
| BACCALAURÉAT GÉNÉRAL       | Bac S ou C, D, E                        |        | 1        | 1        | 1        | 100%         | 8         | 8         | 8            | 100%         | 9         | 9         | 9            | 100%         |
|                            | <b>TOTAL BACCALAURÉAT GÉNÉRAL</b>       |        | <b>1</b> | <b>1</b> | <b>1</b> | <b>100%</b>  | <b>8</b>  | <b>8</b>  | <b>8</b>     | <b>100%</b>  | <b>9</b>  | <b>9</b>  | <b>9</b>     | <b>100%</b>  |
| BACCALAURÉAT TECHNOLOGIQUE | Bac STI2D, STI ou F1.. F10 , H          |        | 2        | 2        | 1        | 50%          | 23        | 23        | 22           | 95,7%        | 25        | 25        | 23           | 92%          |
|                            | <b>TOTAL BACCALAURÉAT TECHNOLOGIQUE</b> |        | <b>2</b> | <b>2</b> | <b>1</b> | <b>50%</b>   | <b>23</b> | <b>23</b> | <b>22</b>    | <b>95,7%</b> | <b>25</b> | <b>25</b> | <b>23</b>    | <b>92%</b>   |
| BACCALAURÉAT PROFESSIONNEL | Production                              |        |          |          |          | 14           | 14        | 9         | 64,3%        | 14           | 14        | 9         | 64,3%        |              |
|                            | <b>TOTAL BACCALAURÉAT PROFESSIONNEL</b> |        |          |          |          | <b>14</b>    | <b>14</b> | <b>9</b>  | <b>64,3%</b> | <b>14</b>    | <b>14</b> | <b>9</b>  | <b>64,3%</b> |              |
| <b>Ensemble</b>            |   |        | <b>3</b> | <b>3</b> | <b>2</b> | <b>66,7%</b> | <b>45</b> | <b>45</b> | <b>39</b>    | <b>86,7%</b> | <b>48</b> | <b>48</b> | <b>41</b>    | <b>85,4%</b> |

## 3 -Evolution de 2013 à 2022 du taux de réussite par secteur professionnel

Etablissement



Académie, scolaire (Public+Privé)



## 4 -Evolution de 2013 à 2021 du taux de réussite tous secteurs confondus

|                  | 2021 | 2022 |
|------------------|------|------|
| Etablissement    | 78,4 | 85,4 |
| Moyenne (Public) | 86,3 | 75,3 |
| Moyenne (PU+PR)  | 87,1 | 75,7 |

# Résultats aux BTS 2022 : récapitulatif des lycées publics

## 1 - Résultats des filles et des garçons par spécialité - BTS session 2022

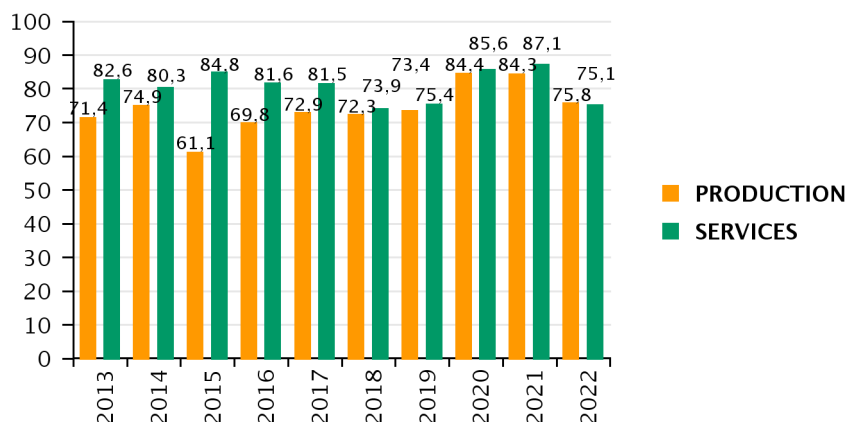
| Spécialité  | Filles     |            |            |              | Garçons    |            |            |              | Total        |              |              |              |
|---|------------|------------|------------|--------------|------------|------------|------------|--------------|--------------|--------------|--------------|--------------|
|   | insc.      | prés.      | reçus      | TR           | insc.      | prés.      | reçus      | TR           | insc.        | prés.        | reçus        | TR           |
| 20008 - Technico-commercial                               | 19         | 19         | 17         | 89,5%        | 21         | 21         | 19         | 90,5%        | 40           | 40           | 36           | 90%          |
| 20111 - Conception et réalisation de systèmes autom       | 2          | 2          | 2          | 100%         | 24         | 24         | 20         | 83,3%        | 26           | 26           | 22           | 84,6%        |
| 20112 - Systèmes numériques option A : Informatiqu        | 1          | 1          | 1          | 100%         | 39         | 39         | 29         | 74,4%        | 40           | 40           | 30           | 75%          |
| 20113 - Contrôle industriel et régulation automatique     | 1          | 1          | 1          | 100%         | 8          | 7          | 4          | 57,1%        | 9            | 8            | 5            | 62,5%        |
| 20114 - Métiers de l'eau                                  | 1          | 1          |            |              | 13         | 12         | 10         | 83,3%        | 14           | 13           | 10           | 76,9%        |
| 22106 - Bioqualité  | 10         | 10         | 10         | 100%         | 4          | 4          | 4          | 100%         | 14           | 14           | 14           | 100%         |
| 22207 - Bioanalyses et contrôles                          | 14         | 13         | 11         | 84,6%        | 2          | 2          | 1          | 50%          | 16           | 15           | 12           | 80%          |
| 22709 - Fluides énergies domotique option A : génie       | 1          | 1          | 1          | 100%         | 9          | 9          | 6          | 66,7%        | 10           | 10           | 7            | 70%          |
| 22710 - Fluides énergies domotique option B : froid e     |            |            |            |              | 9          | 9          | 6          | 66,7%        | 9            | 9            | 6            | 66,7%        |
| 22711 - Fluides énergies domotique option C : domot       |            |            |            |              | 23         | 23         | 20         | 87%          | 23           | 23           | 20           | 87%          |
| 23010 - Études et économie de la construction             | 6          | 6          | 5          | 83,3%        | 16         | 16         | 14         | 87,5%        | 22           | 22           | 19           | 86,4%        |
| 23012 - Bâtiment  | 3          | 3          | 3          | 100%         | 15         | 15         | 10         | 66,7%        | 18           | 18           | 13           | 72,2%        |
| 23107 - Travaux publics                                   | 2          | 2          | 1          | 50%          | 14         | 14         | 11         | 78,6%        | 16           | 16           | 12           | 75%          |
| 23205 - Enveloppe des bâtiments : conception et réal      | 1          | 1          | 1          | 100%         | 7          | 7          | 6          | 85,7%        | 8            | 8            | 7            | 87,5%        |
| 23304 - Aménagement finition                              | 2          | 2          |            |              | 8          | 8          | 6          | 75%          | 10           | 10           | 6            | 60%          |
| 23305 - Étude et réalisation d'agencement                 | 7          | 7          | 5          | 71,4%        | 8          | 8          | 5          | 62,5%        | 15           | 15           | 10           | 66,7%        |
| 23411 - Développement et réalisation bois                 | 1          | 1          | 1          | 100%         | 7          | 7          | 7          | 100%         | 8            | 8            | 8            | 100%         |
| 23412 - Systèmes constructifs bois et habitat             |            |            |            |              | 8          | 8          | 4          | 50%          | 8            | 8            | 4            | 50%          |
| 25001 - Assistance technique d'ingénieur                  | 2          | 2          | 2          | 100%         | 28         | 28         | 11         | 39,3%        | 30           | 30           | 13           | 43,3%        |
| 25010 - Maintenance des systèmes option A : Systè         | 1          | 1          |            |              | 27         | 26         | 21         | 80,8%        | 28           | 27           | 21           | 77,8%        |
| 25011 - Maintenance des systèmes option B : Systè         | 1          | 1          |            |              | 18         | 18         | 13         | 72,2%        | 19           | 19           | 13           | 68,4%        |
| 25215 - Maintenance des véhicules option A : Voiture      |            |            |            |              | 25         | 25         | 16         | 64%          | 25           | 25           | 16           | 64%          |
| 25416 - Architectures en métal : conception et réalisa    | 2          | 2          | 2          | 100%         | 16         | 16         | 11         | 68,8%        | 18           | 18           | 13           | 72,2%        |
| 25516 - Systèmes numériques option B : Électroniqu        |            |            |            |              | 33         | 33         | 28         | 84,8%        | 33           | 33           | 28           | 84,8%        |
| 25520 - Électrotechnique                                  |            |            |            |              | 32         | 32         | 24         | 75%          | 32           | 32           | 24           | 75%          |
| <b>Total Production</b>                                   | <b>77</b>  | <b>76</b>  | <b>63</b>  | <b>82,9%</b> | <b>414</b> | <b>411</b> | <b>306</b> | <b>74,5%</b> | <b>491</b>   | <b>487</b>   | <b>369</b>   | <b>75,8%</b> |
| 31103 - Gestion des transports et logistique associée     | 17         | 16         | 14         | 87,5%        | 12         | 12         | 9          | 75%          | 29           | 28           | 23           | 82,1%        |
| 31211 - Commerce international à référentiel commu        | 12         | 12         | 12         | 100%         | 11         | 11         | 9          | 81,8%        | 23           | 23           | 21           | 91,3%        |
| 31212 - Négociation et digitalisation de la relation clie | 38         | 38         | 31         | 81,6%        | 38         | 38         | 33         | 86,8%        | 76           | 76           | 64           | 84,2%        |
| 31213 - Management commercial opérationnel                | 88         | 88         | 64         | 72,7%        | 68         | 68         | 40         | 58,8%        | 156          | 156          | 104          | 66,7%        |
| 31309 - Professions immobilières                          | 14         | 14         | 10         | 71,4%        | 13         | 13         | 10         | 76,9%        | 27           | 27           | 20           | 74,1%        |
| 31310 - Banque - conseiller de clientèle                  | 12         | 12         | 8          | 66,7%        | 9          | 9          | 8          | 88,9%        | 21           | 21           | 16           | 76,2%        |
| 31311 - Assurance   | 12         | 12         | 7          | 58,3%        | 1          | 1          | 1          | 100%         | 13           | 13           | 8            | 61,5%        |
| 31408 - Comptabilité et gestion                           | 66         | 65         | 47         | 72,3%        | 31         | 30         | 22         | 73,3%        | 97           | 95           | 69           | 72,6%        |
| 31409 - Gestion de la PME                                 | 106        | 104        | 74         | 71,2%        | 45         | 45         | 23         | 51,1%        | 151          | 149          | 97           | 65,1%        |
| 32002 - Communication                                     | 18         | 18         | 16         | 88,9%        | 6          | 6          | 5          | 83,3%        | 24           | 24           | 21           | 87,5%        |
| 32329 - Métiers de l'audiovisuel, option Métiers de l'i   |            |            |            |              | 6          | 6          | 6          | 100%         | 6            | 6            | 6            | 100%         |
| 32330 - Métiers de l'audiovisuel, option Métiers du so    | 2          | 2          | 1          | 50%          | 8          | 8          | 7          | 87,5%        | 10           | 10           | 8            | 80%          |
| 32331 - Métiers de l'audiovisuel, option Techniques d     |            |            |            |              | 7          | 7          | 6          | 85,7%        | 7            | 7            | 6            | 85,7%        |
| 32409 - Support à l'action managériale                    | 78         | 76         | 66         | 86,8%        | 5          | 5          | 5          | 100%         | 83           | 81           | 71           | 87,7%        |
| 32613 - Services informatiques aux organisations opt      | 5          | 5          | 3          | 60%          | 35         | 35         | 21         | 60%          | 40           | 40           | 24           | 60%          |
| 32614 - Services informatiques aux organisations opt      | 1          | 1          | 1          | 100%         | 28         | 28         | 18         | 64,3%        | 29           | 29           | 19           | 65,5%        |
| 33001 - Services et prestations des secteurs sanitaire    | 46         | 44         | 41         | 93,2%        | 3          | 3          | 3          | 100%         | 49           | 47           | 44           | 93,6%        |
| 33103 - Diététique  | 12         | 12         | 4          | 33,3%        |            |            |            |              | 12           | 12           | 4            | 33,3%        |
| 33109 - Analyses de biologie médicale                     | 22         | 22         | 15         | 68,2%        | 3          | 3          | 3          | 100%         | 25           | 25           | 18           | 72%          |
| 33204 - Économie sociale familiale                        | 41         | 40         | 33         | 82,5%        |            |            |            |              | 41           | 40           | 33           | 82,5%        |
| 33423 - Management en hôtellerie-restauration optior      | 6          | 6          | 5          | 83,3%        | 3          | 3          | 2          | 66,7%        | 9            | 9            | 7            | 77,8%        |
| 33424 - Management en hôtellerie-restauration optior      | 5          | 5          | 4          | 80%          | 6          | 6          | 5          | 83,3%        | 11           | 11           | 9            | 81,8%        |
| 33425 - Management en hôtellerie-restauration optior      | 7          | 6          | 5          | 83,3%        | 1          | 1          | 1          | 100%         | 8            | 7            | 6            | 85,7%        |
| 33426 - Tourisme  | 39         | 38         | 32         | 84,2%        | 8          | 8          | 8          | 100%         | 47           | 46           | 40           | 87%          |
| 33603 - Métiers de l'esthétique - cosmétique - parfum     | 16         | 16         | 13         | 81,3%        |            |            |            |              | 16           | 16           | 13           | 81,3%        |
| 34304 - Métiers des services à l'environnement            | 4          | 4          | 3          | 75%          | 5          | 5          | 2          | 40%          | 9            | 9            | 5            | 55,6%        |
| 34501 - Notariat  | 13         | 12         | 9          | 75%          | 1          | 1          | 1          | 100%         | 14           | 13           | 10           | 76,9%        |
| <b>Total Services</b>                                     | <b>680</b> | <b>668</b> | <b>518</b> | <b>77,5%</b> | <b>353</b> | <b>352</b> | <b>248</b> | <b>70,5%</b> | <b>1 033</b> | <b>1 020</b> | <b>766</b>   | <b>75,1%</b> |
| <b>Ensemble</b>   | <b>757</b> | <b>744</b> | <b>581</b> | <b>78,1%</b> | <b>767</b> | <b>763</b> | <b>554</b> | <b>72,6%</b> | <b>1 524</b> | <b>1 507</b> | <b>1 135</b> | <b>75,3%</b> |

**2 - Résultats des filles et des garçons selon le diplôme initial - BTS session 2022**

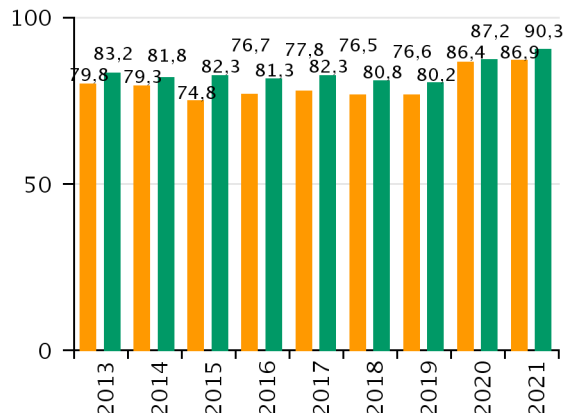
| Diplôme initial                         | sexe                              | Filles     |            |              |              | Garçons    |            |              |              | Total        |              |              |              |
|---|-----------------------------------|------------|------------|--------------|--------------|------------|------------|--------------|--------------|--------------|--------------|--------------|--------------|
|   |                                   | Série      | insc.      | prés.        | reçus        | TR         | insc.      | prés.        | reçus        | TR           | insc.        | prés.        | reçus        |
| <b>BREVET DE TECHNICIEN</b>             | Autre spécialité                  | 23         | 22         | 10           | 45,5%        | 5          | 5          | 2            | 40%          | 28           | 27           | 12           | 44,4%        |
|   | <b>TOTAL BREVET DE TECHNICIEN</b> | <b>23</b>  | <b>22</b>  | <b>10</b>    | <b>45,5%</b> | <b>5</b>   | <b>5</b>   | <b>2</b>     | <b>40%</b>   | <b>28</b>    | <b>27</b>    | <b>12</b>    | <b>44,4%</b> |
| <b>AUTRES CAS</b>                       | Toute spécialité                  | 1          | 1          |              |              |            |            |              |              | 1            | 1            |              |              |
|   | <b>TOTAL AUTRES CAS</b>           | <b>1</b>   | <b>1</b>   |              |              |            |            |              |              | <b>1</b>     | <b>1</b>     |              |              |
| <b>BACCALAURÉAT GÉNÉRAL</b>             | Bac ES ou B                       | 70         | 70         | 69           | 98,6%        | 40         | 39         | 36           | 92,3%        | 110          | 109          | 105          | 96,3%        |
|   | Bac général                       | 3          | 2          | 2            | 100%         | 1          | 1          | 1            | 100%         | 4            | 3            | 3            | 100%         |
|   | Bac L ou A                        | 22         | 22         | 21           | 95,5%        | 4          | 4          | 4            | 100%         | 26           | 26           | 25           | 96,2%        |
|   | Bac S ou C, D, E                  | 28         | 28         | 27           | 96,4%        | 49         | 49         | 41           | 83,7%        | 77           | 77           | 68           | 88,3%        |
| <b>TOTAL BACCALAURÉAT GÉNÉRAL</b>       | <b>123</b>                        | <b>122</b> | <b>119</b> | <b>97,5%</b> | <b>94</b>    | <b>93</b>  | <b>82</b>  | <b>88,2%</b> | <b>217</b>   | <b>215</b>   | <b>201</b>   | <b>93,5%</b> |              |
| <b>BACCALAURÉAT TECHNOLOGIQUE</b>       | Bac ST2S ou SMS, F8               | 91         | 88         | 73           | 83%          | 6          | 6          | 4            | 66,7%        | 97           | 94           | 77           | 81,9%        |
|   | Bac STD2A ou ARTS APPLI, F12      |            |            |              |              | 1          | 1          | 1            | 100%         | 1            | 1            | 1            | 100%         |
|   | Bac STHR ou HOTELLERIE            | 8          | 7          | 6            | 85,7%        | 6          | 6          | 5            | 83,3%        | 14           | 13           | 11           | 84,6%        |
|   | Bac STI2D, STI ou F1.. F10 , H    | 26         | 26         | 21           | 80,8%        | 215        | 214        | 171          | 79,9%        | 241          | 240          | 192          | 80%          |
|   | Bac STL ou F7                     | 26         | 26         | 21           | 80,8%        | 6          | 6          | 5            | 83,3%        | 32           | 32           | 26           | 81,3%        |
|   | Bac STMG, STG, STT ou G           | 255        | 253        | 199          | 78,7%        | 164        | 164        | 118          | 72%          | 419          | 417          | 317          | 76%          |
| <b>TOTAL BACCALAURÉAT TECHNOLOGIQUE</b> | <b>406</b>                        | <b>400</b> | <b>320</b> | <b>80%</b>   | <b>398</b>   | <b>397</b> | <b>304</b> | <b>76,6%</b> | <b>804</b>   | <b>797</b>   | <b>624</b>   | <b>78,3%</b> |              |
| <b>BACCALAURÉAT PROFESSIONNEL</b>       | Autres spécialités                | 76         | 74         | 49           | 66,2%        | 30         | 30         | 16           | 53,3%        | 106          | 104          | 65           | 62,5%        |
|   | Production                        | 19         | 19         | 11           | 57,9%        | 199        | 197        | 129          | 65,5%        | 218          | 216          | 140          | 64,8%        |
|   | Services                          | 107        | 104        | 71           | 68,3%        | 39         | 39         | 20           | 51,3%        | 146          | 143          | 91           | 63,6%        |
| <b>TOTAL BACCALAURÉAT PROFESSIONNEL</b> | <b>202</b>                        | <b>197</b> | <b>131</b> | <b>66,5%</b> | <b>268</b>   | <b>266</b> | <b>165</b> | <b>62%</b>   | <b>470</b>   | <b>463</b>   | <b>296</b>   | <b>63,9%</b> |              |
|   |                                   | 2          | 2          | 1            | 50%          | 2          | 2          | 1            | 50%          | 4            | 4            | 2            | 50%          |
| <b>TOTAL</b>                            |                                   | <b>2</b>   | <b>2</b>   | <b>1</b>     | <b>50%</b>   | <b>2</b>   | <b>2</b>   | <b>1</b>     | <b>50%</b>   | <b>4</b>     | <b>4</b>     | <b>2</b>     | <b>50%</b>   |
|   | <b>Ensemble</b>                   | <b>757</b> | <b>744</b> | <b>581</b>   | <b>78,1%</b> | <b>767</b> | <b>763</b> | <b>554</b>   | <b>72,6%</b> | <b>1 524</b> | <b>1 507</b> | <b>1 135</b> | <b>75,3%</b> |

**3 - Evolution de 2013 à 2022 du taux de réussite par secteur professionnel**

**Académie (Public)**



**National (Public)**



**4 - Evolution de 2013 à 2022 du taux de réussite tous secteurs professionnels confondus**

*Taux de réussite national comparables (champ : spécialités de formation Réunion)*

| Tous secteurs confondus | 2013 | 2014 | 2015 | 2016 | 2017 | 2018 | 2019 | 2020 | 2021 | 2022 |
|-------------------------|------|------|------|------|------|------|------|------|------|------|
| Académie                | 79,3 | 78,7 | 77,9 | 78   | 78,9 | 73,4 | 74,8 | 85,2 | 86,3 | 75,3 |
| National (Public)       | 82,2 | 81,1 | 80,2 | 80   | 81   | 79,6 | 79,2 | 87   | 89,4 |      |

# Résultats au BTS des candidats inscrits dans l'enseignement privé

## 9740679V - LYCEE PRIVE CLUNY - STE SUZANNE

### 1 -Résultats des filles et des garçons par spécialité - BTS session 2022

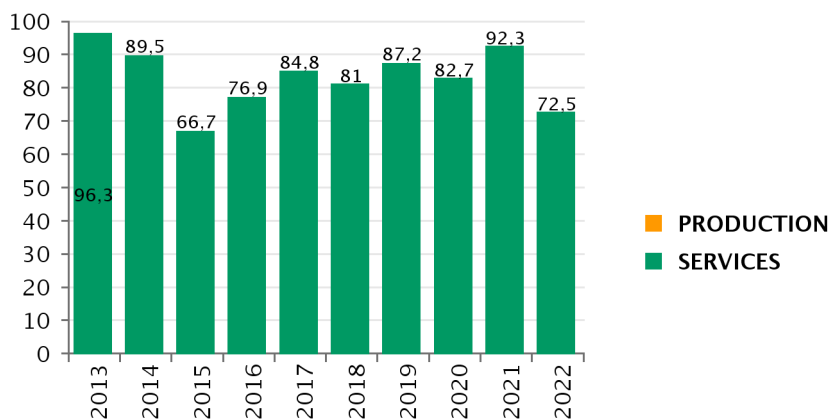
| Spécialité  | sexe      |           | Filles    |            |           |           | Garçons   |            |           |           | Total     |              |  |  |
|---|-----------|-----------|-----------|------------|-----------|-----------|-----------|------------|-----------|-----------|-----------|--------------|--|--|
|   | insc.     | prés.     | reçus     | TR         | insc.     | prés.     | reçus     | TR         | insc.     | prés.     | reçus     | TR           |  |  |
| 31211 - Commerce international à référentiel commun eurc    | 18        | 18        | 14        | 77,8%      | 10        | 10        | 8         | 80%        | 28        | 28        | 22        | 78,6%        |  |  |
| 31212 - Négociation et digitalisation de la relation client | 13        | 13        | 8         | 61,5%      | 10        | 10        | 7         | 70%        | 23        | 23        | 15        | 65,2%        |  |  |
| <b>Total Services</b>                                       | <b>31</b> | <b>31</b> | <b>22</b> | <b>71%</b> | <b>20</b> | <b>20</b> | <b>15</b> | <b>75%</b> | <b>51</b> | <b>51</b> | <b>37</b> | <b>72,5%</b> |  |  |
| <b>Ensemble</b>   | <b>31</b> | <b>31</b> | <b>22</b> | <b>71%</b> | <b>20</b> | <b>20</b> | <b>15</b> | <b>75%</b> | <b>51</b> | <b>51</b> | <b>37</b> | <b>72,5%</b> |  |  |

### 2 -Résultats des filles et des garçons selon le diplôme initial - BTS session 2022

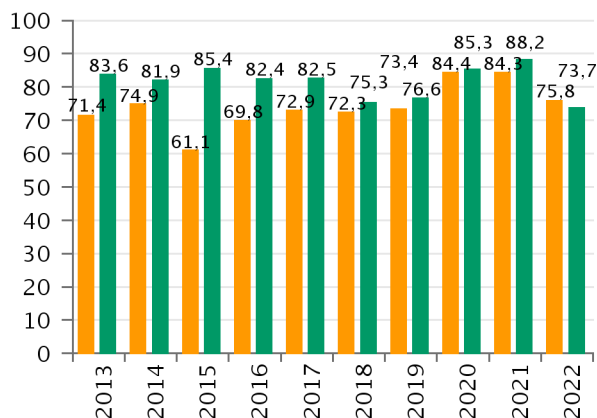
| Diplôme initial                         | sexe                           |           | Filles    |           |              |           | Garçons   |           |              |           | Total     |           |              |  |
|---|--------------------------------|-----------|-----------|-----------|--------------|-----------|-----------|-----------|--------------|-----------|-----------|-----------|--------------|--|
|   | Série                          | insc.     | prés.     | reçus     | TR           | insc.     | prés.     | reçus     | TR           | insc.     | prés.     | reçus     | TR           |  |
| BACCALAURÉAT GÉNÉRAL                    | Bac ES ou B                    | 8         | 8         | 7         | 87,5%        | 8         | 8         | 7         | 87,5%        | 16        | 16        | 14        | 87,5%        |  |
|   | Bac L ou A                     | 3         | 3         | 3         | 100%         | 1         | 1         | 1         | 100%         | 4         | 4         | 4         | 100%         |  |
|   | Bac S ou C, D, E               | 3         | 3         | 2         | 66,7%        | 1         | 1         | 1         | 100%         | 4         | 4         | 3         | 75%          |  |
| <b>TOTAL BACCALAURÉAT GÉNÉRAL</b>       |                                | <b>14</b> | <b>14</b> | <b>12</b> | <b>85,7%</b> | <b>10</b> | <b>10</b> | <b>9</b>  | <b>90%</b>   | <b>24</b> | <b>24</b> | <b>21</b> | <b>87,5%</b> |  |
| BACCALAURÉAT TECHNOLOGIQUE              | Bac STI2D, STI ou F1.. F10 , H |           |           |           |              | 3         | 3         | 1         | 33,3%        | 3         | 3         | 1         | 33,3%        |  |
|   | Bac STL ou F7                  | 1         | 1         | 1         | 100%         | 1         | 1         |           |              | 2         | 2         | 1         | 50%          |  |
|   | Bac STMG, STG, STT ou G        | 6         | 6         | 5         | 83,3%        | 4         | 4         | 4         | 100%         | 10        | 10        | 9         | 90%          |  |
| <b>TOTAL BACCALAURÉAT TECHNOLOGIQUE</b> |                                | <b>7</b>  | <b>7</b>  | <b>6</b>  | <b>85,7%</b> | <b>8</b>  | <b>8</b>  | <b>5</b>  | <b>62,5%</b> | <b>15</b> | <b>15</b> | <b>11</b> | <b>73,3%</b> |  |
| BACCALAURÉAT PROFESSIONNEL              | Production                     |           |           |           |              | 1         | 1         | 1         | 100%         | 1         | 1         | 1         | 100%         |  |
|   | Services                       | 10        | 10        | 4         | 40%          | 1         | 1         |           |              | 11        | 11        | 4         | 36,4%        |  |
| <b>TOTAL BACCALAURÉAT PROFESSIONNEL</b> |                                | <b>10</b> | <b>10</b> | <b>4</b>  | <b>40%</b>   | <b>2</b>  | <b>2</b>  | <b>1</b>  | <b>50%</b>   | <b>12</b> | <b>12</b> | <b>5</b>  | <b>41,7%</b> |  |
| <b>Ensemble</b>                         |                                | <b>31</b> | <b>31</b> | <b>22</b> | <b>71%</b>   | <b>20</b> | <b>20</b> | <b>15</b> | <b>75%</b>   | <b>51</b> | <b>51</b> | <b>37</b> | <b>72,5%</b> |  |

### 3 -Evolution de 2013 à 2022 du taux de réussite par secteur professionnel

Etablissement



Académie, scolaire (Public+Privé)



### 4 -Evolution de 2013 à 2022 du taux de réussite tous secteurs confondus

|                 | 2013 | 2014 | 2015 | 2016 | 2017 | 2018 | 2019 | 2020 | 2021 |
|-----------------|------|------|------|------|------|------|------|------|------|
| Etablissement   | 96,3 | 89,5 | 66,7 | 76,9 | 84,8 | 81   | 87,2 | 82,7 | 92,3 |
| Moyenne (Privé) | 93   | 96,1 | 88,4 | 89,2 | 89,7 | 84,2 | 84,5 | 83   | 95,1 |
| Moyenne (PU+PR) | 80,3 | 80   | 78,8 | 78,8 | 79,8 | 74,4 | 75,7 | 85   | 87,1 |



# Résultats au BTS des candidats inscrits dans l'enseignement privé

9741255W - LPO CATHO. ST CHARLES - ST PIERRE

## 1 -Résultats des filles et des garçons par spécialité - BTS session 2022

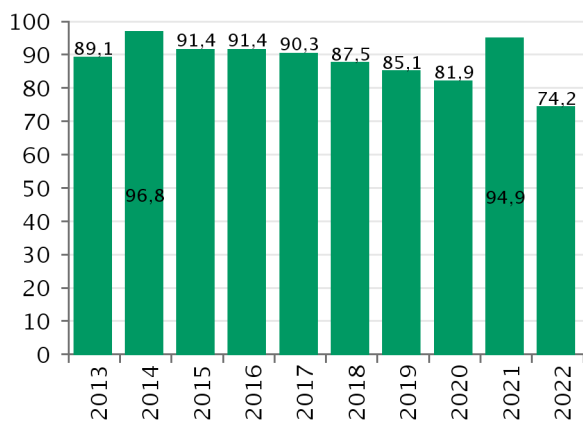
| Spécialité            | sexe  | Filles    |           |           |            | Garçons   |           |           |              | Total     |           |           |              |
|-----------------------|---|-----------|-----------|-----------|------------|-----------|-----------|-----------|--------------|-----------|-----------|-----------|--------------|
|                       |   | insc.     | prés.     | reçus     | TR         | insc.     | prés.     | reçus     | TR           | insc.     | prés.     | reçus     | TR           |
| 3                     | 31103 - Gestion des transports et logistique associée       | 10        | 10        | 5         | 50%        | 11        | 11        | 6         | 54,5%        | 21        | 21        | 11        | 52,4%        |
|                       | 31211 - Commerce international à référentiel commun eur     | 16        | 16        | 15        | 93,8%      | 13        | 13        | 11        | 84,6%        | 29        | 29        | 26        | 89,7%        |
|                       | 31212 - Négociation et digitalisation de la relation client | 12        | 12        | 11        | 91,7%      | 8         | 8         | 5         | 62,5%        | 20        | 20        | 16        | 80%          |
|                       | 33426 - Tourisme  | 20        | 20        | 16        | 80%        | 3         | 3         |           |              | 23        | 23        | 16        | 69,6%        |
| <b>Total Services</b> |   | <b>58</b> | <b>58</b> | <b>47</b> | <b>81%</b> | <b>35</b> | <b>35</b> | <b>22</b> | <b>62,9%</b> | <b>93</b> | <b>93</b> | <b>69</b> | <b>74,2%</b> |
| <b>Ensemble</b>       |   | <b>58</b> | <b>58</b> | <b>47</b> | <b>81%</b> | <b>35</b> | <b>35</b> | <b>22</b> | <b>62,9%</b> | <b>93</b> | <b>93</b> | <b>69</b> | <b>74,2%</b> |

## 2 -Résultats des filles et des garçons selon le diplôme initial - BTS session 2022

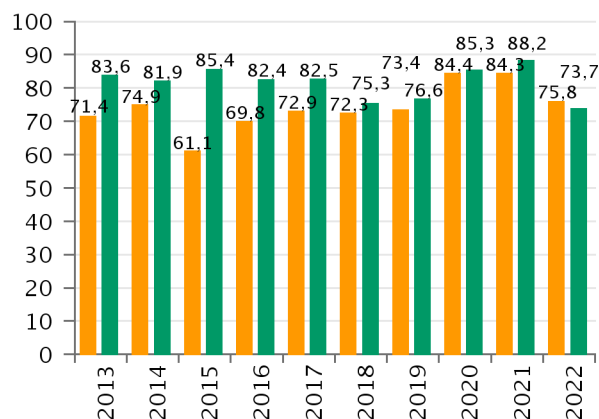
| Diplôme initial                         | Série                   | sexe | Filles    |           |           |              | Garçons   |           |           |              | Total     |           |           |              |
|---|-------------------------|------|-----------|-----------|-----------|--------------|-----------|-----------|-----------|--------------|-----------|-----------|-----------|--------------|
|   |                         |      | insc.     | prés.     | reçus     | TR           | insc.     | prés.     | reçus     | TR           | insc.     | prés.     | reçus     | TR           |
| BREVET DE TECHNICIEN                    | Autre spécialité        |      | 2         | 2         | 2         | 100%         | 2         | 2         | 1         | 50%          | 4         | 4         | 3         | 75%          |
| <b>TOTAL BREVET DE TECHNICIEN</b>       |                         |      | <b>2</b>  | <b>2</b>  | <b>2</b>  | <b>100%</b>  | <b>2</b>  | <b>2</b>  | <b>1</b>  | <b>50%</b>   | <b>4</b>  | <b>4</b>  | <b>3</b>  | <b>75%</b>   |
| BACCALAURÉAT GÉNÉRAL                    | Bac ES ou B             |      | 17        | 17        | 17        | 100%         | 10        | 10        | 8         | 80%          | 27        | 27        | 25        | 92,6%        |
|   | Bac L ou A              |      | 5         | 5         | 5         | 100%         |           |           |           |              | 5         | 5         | 5         | 100%         |
|   | Bac S ou C, D, E        |      | 6         | 6         | 6         | 100%         | 4         | 4         | 3         | 75%          | 10        | 10        | 9         | 90%          |
| <b>TOTAL BACCALAURÉAT GÉNÉRAL</b>       |                         |      | <b>28</b> | <b>28</b> | <b>28</b> | <b>100%</b>  | <b>14</b> | <b>14</b> | <b>11</b> | <b>78,6%</b> | <b>42</b> | <b>42</b> | <b>39</b> | <b>92,9%</b> |
| BACCALAURÉAT TECHNOLOGIQUE              | Bac ST2S ou SMS, F8     |      | 4         | 4         | 3         | 75%          |           |           |           |              | 4         | 4         | 3         | 75%          |
|   | Bac STHR ou HOTELLERIE  |      | 1         | 1         | 1         | 100%         |           |           |           |              | 1         | 1         | 1         | 100%         |
|   | Bac STMG, STG, STT ou G |      | 18        | 18        | 10        | 55,6%        | 8         | 8         | 6         | 75%          | 26        | 26        | 16        | 61,5%        |
| <b>TOTAL BACCALAURÉAT TECHNOLOGIQUE</b> |                         |      | <b>23</b> | <b>23</b> | <b>14</b> | <b>60,9%</b> | <b>8</b>  | <b>8</b>  | <b>6</b>  | <b>75%</b>   | <b>31</b> | <b>31</b> | <b>20</b> | <b>64,5%</b> |
| BACCALAURÉAT PROFESSIONNEL              | Autres spécialités      |      | 2         | 2         | 2         | 100%         | 6         | 6         | 1         | 16,7%        | 8         | 8         | 3         | 37,5%        |
|   | Services                |      | 3         | 3         | 1         | 33,3%        | 5         | 5         | 3         | 60%          | 8         | 8         | 4         | 50%          |
| <b>TOTAL BACCALAURÉAT PROFESSIONNEL</b> |                         |      | <b>5</b>  | <b>5</b>  | <b>3</b>  | <b>60%</b>   | <b>11</b> | <b>11</b> | <b>4</b>  | <b>36,4%</b> | <b>16</b> | <b>16</b> | <b>7</b>  | <b>43,8%</b> |
| <b>Ensemble</b>                         |                         |      | <b>58</b> | <b>58</b> | <b>47</b> | <b>81%</b>   | <b>35</b> | <b>35</b> | <b>22</b> | <b>62,9%</b> | <b>93</b> | <b>93</b> | <b>69</b> | <b>74,2%</b> |

## 3 -Evolution de 2013 à 2022 du taux de réussite par secteur professionnel

Etablissement



Académie, scolaire (Public+Privé)



## 4 -Evolution de 2013 à 2022 du taux de réussite tous secteurs confondus

|                 | 2013 | 2014 | 2015 | 2016 | 2017 | 2018 | 2019 | 2020 | 2021 |
|-----------------|------|------|------|------|------|------|------|------|------|
| Etablissement   | 89,1 | 96,8 | 91,4 | 91,4 | 90,3 | 87,5 | 85,1 | 81,9 | 94,9 |
| Moyenne (Privé) | 93   | 96,1 | 88,4 | 89,2 | 89,7 | 84,2 | 84,5 | 83   | 95,1 |
| Moyenne (PU+PR) | 80,3 | 80   | 78,8 | 78,8 | 79,8 | 74,4 | 75,7 | 85   | 87,1 |

**9741256X - LGT LEVAVASSEUR ST DENIS**

**1 -Résultats des filles et des garçons par spécialité - BTS session 2022**

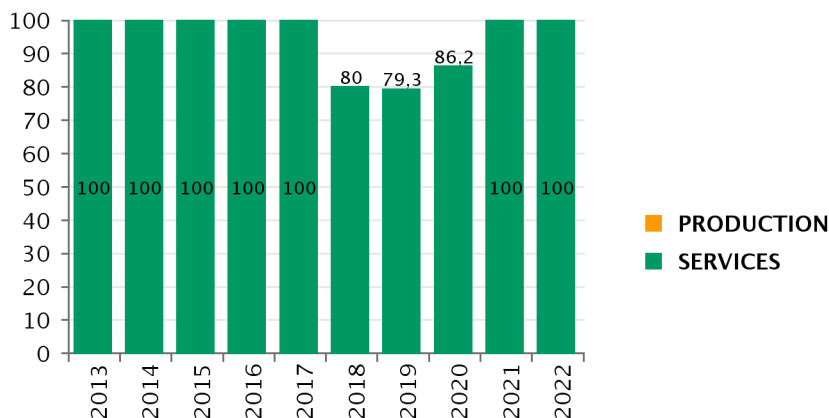
|   | sexe                               | Filles    |           |           |             | Garçons  |          |          |             | Total     |           |           |             |
|---|------------------------------------|-----------|-----------|-----------|-------------|----------|----------|----------|-------------|-----------|-----------|-----------|-------------|
|   |                                    | insc.     | prés.     | reçus     | TR          | insc.    | prés.    | reçus    | TR          | insc.     | prés.     | reçus     | TR          |
| 3 | Spécialité                         |           |           |           |             |          |          |          |             |           |           |           |             |
|   | 31408 - Comptabilité et gestion    | 9         | 9         | 9         | 100%        | 8        | 8        | 8        | 100%        | 17        | 17        | 17        | 100%        |
|   | 33204 - Économie sociale familiale | 16        | 16        | 16        | 100%        |          |          |          |             | 16        | 16        | 16        | 100%        |
|   | <b>Total Services</b>              | <b>25</b> | <b>25</b> | <b>25</b> | <b>100%</b> | <b>8</b> | <b>8</b> | <b>8</b> | <b>100%</b> | <b>33</b> | <b>33</b> | <b>33</b> | <b>100%</b> |
|   | <b>Ensemble</b>                    | <b>25</b> | <b>25</b> | <b>25</b> | <b>100%</b> | <b>8</b> | <b>8</b> | <b>8</b> | <b>100%</b> | <b>33</b> | <b>33</b> | <b>33</b> | <b>100%</b> |

**2 -Résultats des filles et des garçons selon le diplôme initial - BTS session 2022**

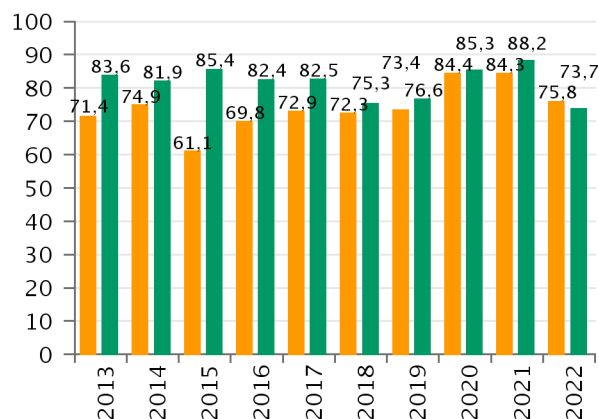
| Diplôme initial                         | sexe                    | Filles    |           |           |             | Garçons  |          |          |             | Total     |           |           |             |
|---|-------------------------|-----------|-----------|-----------|-------------|----------|----------|----------|-------------|-----------|-----------|-----------|-------------|
|   |                         | insc.     | prés.     | reçus     | TR          | insc.    | prés.    | reçus    | TR          | insc.     | prés.     | reçus     | TR          |
| BREVET DE TECHNICIEN                    | Autre spécialité        | 1         | 1         | 1         | 100%        |          |          |          |             | 1         | 1         | 1         | 100%        |
| <b>TOTAL BREVET DE TECHNICIEN</b>       |                         | <b>1</b>  | <b>1</b>  | <b>1</b>  | <b>100%</b> |          |          |          |             | <b>1</b>  | <b>1</b>  | <b>1</b>  | <b>100%</b> |
| BACCALAURÉAT GÉNÉRAL                    | Bac ES ou B             | 8         | 8         | 8         | 100%        | 5        | 5        | 5        | 100%        | 13        | 13        | 13        | 100%        |
|   | Bac L ou A              | 3         | 3         | 3         | 100%        |          |          |          |             | 3         | 3         | 3         | 100%        |
|   | Bac S ou C, D, E        | 3         | 3         | 3         | 100%        | 2        | 2        | 2        | 100%        | 5         | 5         | 5         | 100%        |
| <b>TOTAL BACCALAURÉAT GÉNÉRAL</b>       |                         | <b>14</b> | <b>14</b> | <b>14</b> | <b>100%</b> | <b>7</b> | <b>7</b> | <b>7</b> | <b>100%</b> | <b>21</b> | <b>21</b> | <b>21</b> | <b>100%</b> |
| BACCALAURÉAT TECHNOLOGIQUE              | Bac ST2S ou SMS, F8     | 5         | 5         | 5         | 100%        |          |          |          |             | 5         | 5         | 5         | 100%        |
|   | Bac STMG, STG, STT ou G |           |           |           |             | 1        | 1        | 1        | 100%        | 1         | 1         | 1         | 100%        |
| <b>TOTAL BACCALAURÉAT TECHNOLOGIQUE</b> |                         | <b>5</b>  | <b>5</b>  | <b>5</b>  | <b>100%</b> | <b>1</b> | <b>1</b> | <b>1</b> | <b>100%</b> | <b>6</b>  | <b>6</b>  | <b>6</b>  | <b>100%</b> |
| BACCALAURÉAT PROFESSIONNEL              | Autres spécialités      | 3         | 3         | 3         | 100%        |          |          |          |             | 3         | 3         | 3         | 100%        |
|   | Services                | 1         | 1         | 1         | 100%        |          |          |          |             | 1         | 1         | 1         | 100%        |
| <b>TOTAL BACCALAURÉAT PROFESSIONNEL</b> |                         | <b>4</b>  | <b>4</b>  | <b>4</b>  | <b>100%</b> |          |          |          |             | <b>4</b>  | <b>4</b>  | <b>4</b>  | <b>100%</b> |
|   |                         | 1         | 1         | 1         | 100%        |          |          |          |             | 1         | 1         | 1         | 100%        |
| <b>TOTAL</b>                            |                         | <b>1</b>  | <b>1</b>  | <b>1</b>  | <b>100%</b> |          |          |          |             | <b>1</b>  | <b>1</b>  | <b>1</b>  | <b>100%</b> |
|   | <b>Ensemble</b>         | <b>25</b> | <b>25</b> | <b>25</b> | <b>100%</b> | <b>8</b> | <b>8</b> | <b>8</b> | <b>100%</b> | <b>33</b> | <b>33</b> | <b>33</b> | <b>100%</b> |

**3 -Evolution de 2013 à 2022 du taux de réussite par secteur professionnel**

**Etablissement**



**Académie, scolaire (Public+Privé)**



**4 -Evolution de 2013 à 2022 du taux de réussite tous secteurs confondus**

|                        | 2013 | 2014 | 2015 | 2016 | 2017 | 2018 | 2019 | 2020 | 2021 |
|------------------------|------|------|------|------|------|------|------|------|------|
| <b>Etablissement</b>   | 100  | 100  | 100  | 100  | 100  | 80   | 79,3 | 86,2 | 100  |
| <b>Moyenne (Privé)</b> | 93   | 96,1 | 88,4 | 89,2 | 89,7 | 84,2 | 84,5 | 83   | 95,1 |
| <b>Moyenne (PU+PR)</b> | 80,3 | 80   | 78,8 | 78,8 | 79,8 | 74,4 | 75,7 | 85   | 87,1 |

## Résultats aux BTS 2022 : récapitulatif des lycées privés

### 1 - Résultats des filles et des garçons par spécialité - BTS session 2022

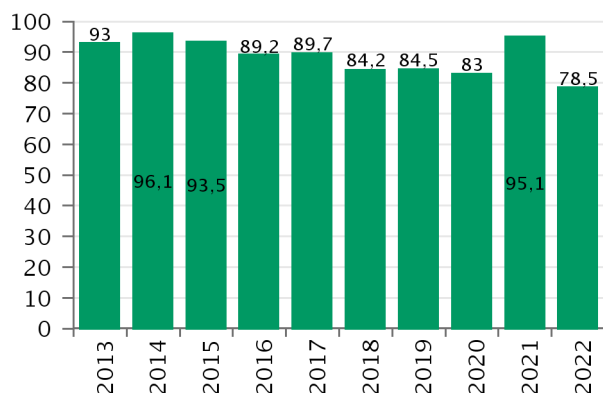
| Spécialité  | sexes      |            | Filles    |              |           |           | Garçons   |              |            |            | Total      |              |  |  |
|---|------------|------------|-----------|--------------|-----------|-----------|-----------|--------------|------------|------------|------------|--------------|--|--|
|   | insc.      | prés.      | reçus     | TR           | insc.     | prés.     | reçus     | TR           | insc.      | prés.      | reçus      | TR           |  |  |
| 31103 - Gestion des transports et logistique associée       | 10         | 10         | 5         | 50%          | 11        | 11        | 6         | 54,5%        | 21         | 21         | 11         | 52,4%        |  |  |
| 31211 - Commerce international à référentiel commun eu      | 34         | 34         | 29        | 85,3%        | 23        | 23        | 19        | 82,6%        | 57         | 57         | 48         | 84,2%        |  |  |
| 31212 - Négociation et digitalisation de la relation client | 25         | 25         | 19        | 76%          | 18        | 18        | 12        | 66,7%        | 43         | 43         | 31         | 72,1%        |  |  |
| 31408 - Comptabilité et gestion                             | 9          | 9          | 9         | 100%         | 8         | 8         | 8         | 100%         | 17         | 17         | 17         | 100%         |  |  |
| 33204 - Économie sociale familiale                          | 16         | 16         | 16        | 100%         |           |           |           |              | 16         | 16         | 16         | 100%         |  |  |
| 33426 - Tourisme  | 20         | 20         | 16        | 80%          | 3         | 3         |           |              | 23         | 23         | 16         | 69,6%        |  |  |
| <b>Total Services</b>                                       | <b>114</b> | <b>114</b> | <b>94</b> | <b>82,5%</b> | <b>63</b> | <b>63</b> | <b>45</b> | <b>71,4%</b> | <b>177</b> | <b>177</b> | <b>139</b> | <b>78,5%</b> |  |  |
| <b>Ensemble</b>   | <b>114</b> | <b>114</b> | <b>94</b> | <b>82,5%</b> | <b>63</b> | <b>63</b> | <b>45</b> | <b>71,4%</b> | <b>177</b> | <b>177</b> | <b>139</b> | <b>78,5%</b> |  |  |

### 2 - Résultats des filles et des garçons selon le diplôme initial - BTS session 2022

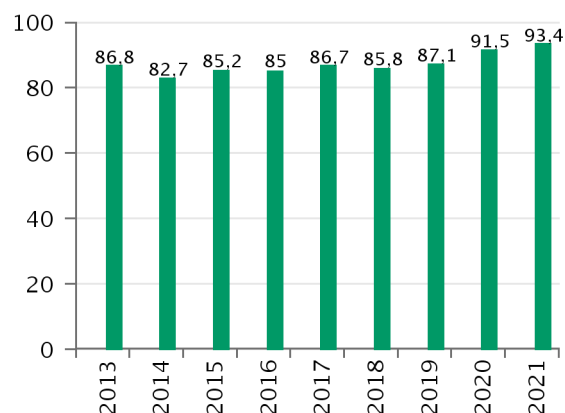
| Diplôme initial                         | sexes                          |            | Filles     |           |              |           | Garçons   |           |              |            | Total      |            |              |  |
|---|--------------------------------|------------|------------|-----------|--------------|-----------|-----------|-----------|--------------|------------|------------|------------|--------------|--|
|   | Série                          | insc.      | prés.      | reçus     | TR           | insc.     | prés.     | reçus     | TR           | insc.      | prés.      | reçus      | TR           |  |
| <b>BREVET DE TECHNICIEN</b>             | Autre spécialité               | 3          | 3          | 3         | 100%         | 2         | 2         | 1         | 50%          | 5          | 5          | 4          | 80%          |  |
| <b>TOTAL BREVET DE TECHNICIEN</b>       |                                | <b>3</b>   | <b>3</b>   | <b>3</b>  | <b>100%</b>  | <b>2</b>  | <b>2</b>  | <b>1</b>  | <b>50%</b>   | <b>5</b>   | <b>5</b>   | <b>4</b>   | <b>80%</b>   |  |
| <b>BACCALAURÉAT GÉNÉRAL</b>             | Bac ES ou B                    | 33         | 33         | 32        | 97%          | 23        | 23        | 20        | 87%          | 56         | 56         | 52         | 92,9%        |  |
|   | Bac L ou A                     | 11         | 11         | 11        | 100%         | 1         | 1         | 1         | 100%         | 12         | 12         | 12         | 100%         |  |
|   | Bac S ou C, D, E               | 12         | 12         | 11        | 91,7%        | 7         | 7         | 6         | 85,7%        | 19         | 19         | 17         | 89,5%        |  |
| <b>TOTAL BACCALAURÉAT GÉNÉRAL</b>       |                                | <b>56</b>  | <b>56</b>  | <b>54</b> | <b>96,4%</b> | <b>31</b> | <b>31</b> | <b>27</b> | <b>87,1%</b> | <b>87</b>  | <b>87</b>  | <b>81</b>  | <b>93,1%</b> |  |
| <b>BACCALAURÉAT TECHNOLOGIQUE</b>       | Bac ST2S ou SMS, F8            | 9          | 9          | 8         | 88,9%        |           |           |           |              | 9          | 9          | 8          | 88,9%        |  |
|   | Bac STHR ou HOTELLERIE         | 1          | 1          | 1         | 100%         |           |           |           |              | 1          | 1          | 1          | 100%         |  |
|   | Bac STI2D, STI ou F1.. F10 , H |            |            |           |              | 3         | 3         | 1         | 33,3%        | 3          | 3          | 1          | 33,3%        |  |
|   | Bac STL ou F7                  | 1          | 1          | 1         | 100%         | 1         | 1         |           |              | 2          | 2          | 1          | 50%          |  |
|   | Bac STMG, STG, STT ou G        | 24         | 24         | 15        | 62,5%        | 13        | 13        | 11        | 84,6%        | 37         | 37         | 26         | 70,3%        |  |
| <b>TOTAL BACCALAURÉAT TECHNOLOGIQUE</b> |                                | <b>35</b>  | <b>35</b>  | <b>25</b> | <b>71,4%</b> | <b>17</b> | <b>17</b> | <b>12</b> | <b>70,6%</b> | <b>52</b>  | <b>52</b>  | <b>37</b>  | <b>71,2%</b> |  |
| <b>BACCALAURÉAT PROFESSIONNEL</b>       | Autres spécialités             | 5          | 5          | 5         | 100%         | 6         | 6         | 1         | 16,7%        | 11         | 11         | 6          | 54,5%        |  |
|   | Production                     |            |            |           |              | 1         | 1         | 1         | 100%         | 1          | 1          | 1          | 100%         |  |
|   | Services                       | 14         | 14         | 6         | 42,9%        | 6         | 6         | 3         | 50%          | 20         | 20         | 9          | 45%          |  |
| <b>TOTAL BACCALAURÉAT PROFESSIONNEL</b> |                                | <b>19</b>  | <b>19</b>  | <b>11</b> | <b>57,9%</b> | <b>13</b> | <b>13</b> | <b>5</b>  | <b>38,5%</b> | <b>32</b>  | <b>32</b>  | <b>16</b>  | <b>50%</b>   |  |
| <b>TOTAL</b>                            |                                | <b>1</b>   | <b>1</b>   | <b>1</b>  | <b>100%</b>  |           |           |           |              | <b>1</b>   | <b>1</b>   | <b>1</b>   | <b>100%</b>  |  |
| <b>Ensemble</b>                         |                                | <b>114</b> | <b>114</b> | <b>94</b> | <b>82,5%</b> | <b>63</b> | <b>63</b> | <b>45</b> | <b>71,4%</b> | <b>177</b> | <b>177</b> | <b>139</b> | <b>78,5%</b> |  |

### 3 - Evolution de 2013 à 2022 du taux de réussite par secteur professionnel

**Académie (Privé sous contrat)**



**National (Privé sous contrat)**



### 4 - Evolution de 2013 à 2022 du taux de réussite tous secteurs professionnels confondus

*Taux de réussite national comparables (champ : spécialités de formation Réunion)*

| Tous secteurs confondus       | 2013 | 2014 | 2015 | 2016 | 2017 | 2018 | 2019 | 2020 | 2021 | 2022 |
|-------------------------------|------|------|------|------|------|------|------|------|------|------|
| Académie (Privé sous contrat) | 93   | 96,1 | 93,5 | 89,2 | 89,7 | 84,2 | 84,5 | 83   | 95,1 | 78,5 |
| National (Privé sous contrat) | 86,8 | 82,7 | 85,2 | 85   | 86,7 | 85,8 | 87,1 | 91,5 | 93,4 |      |

# Résultats aux BTS 2022 : récapitulatif des lycées publics et privés

## 1 - Résultats des filles et des garçons par spécialité - BTS session 2022

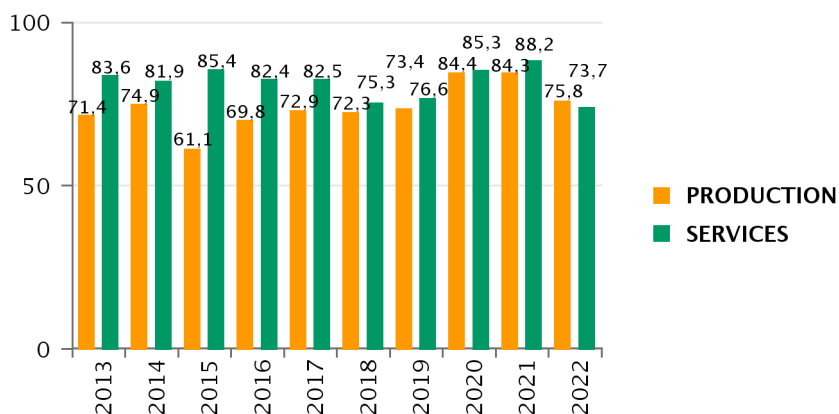
| Spécialité  | Filles     |            |            |              | Garçons    |            |            |              | Total        |              |              |              |
|---|------------|------------|------------|--------------|------------|------------|------------|--------------|--------------|--------------|--------------|--------------|
|   | insc.      | prés.      | reçus      | TR           | insc.      | prés.      | reçus      | TR           | insc.        | prés.        | reçus        | TR           |
| 20008 - Technico-commercial                               | 19         | 19         | 17         | 89,5%        | 21         | 21         | 19         | 90,5%        | 40           | 40           | 36           | 90%          |
| 20111 - Conception et réalisation de systèmes autom       | 2          | 2          | 2          | 100%         | 24         | 24         | 20         | 83,3%        | 26           | 26           | 22           | 84,6%        |
| 20112 - Systèmes numériques option A : Informatiqu        | 1          | 1          | 1          | 100%         | 39         | 39         | 29         | 74,4%        | 40           | 40           | 30           | 75%          |
| 20113 - Contrôle industriel et régulation automatique     | 1          | 1          | 1          | 100%         | 8          | 7          | 4          | 57,1%        | 9            | 8            | 5            | 62,5%        |
| 20114 - Métiers de l'eau                                  | 1          | 1          |            |              | 13         | 12         | 10         | 83,3%        | 14           | 13           | 10           | 76,9%        |
| 22106 - Bioqualité  | 10         | 10         | 10         | 100%         | 4          | 4          | 4          | 100%         | 14           | 14           | 14           | 100%         |
| 22207 - Bioanalyses et contrôles                          | 14         | 13         | 11         | 84,6%        | 2          | 2          | 1          | 50%          | 16           | 15           | 12           | 80%          |
| 22709 - Fluides énergies domotique option A : génie       | 1          | 1          | 1          | 100%         | 9          | 9          | 6          | 66,7%        | 10           | 10           | 7            | 70%          |
| 22710 - Fluides énergies domotique option B : froid et    |            |            |            |              | 9          | 9          | 6          | 66,7%        | 9            | 9            | 6            | 66,7%        |
| 22711 - Fluides énergies domotique option C : domot       |            |            |            |              | 23         | 23         | 20         | 87%          | 23           | 23           | 20           | 87%          |
| 23010 - Études et économie de la construction             | 6          | 6          | 5          | 83,3%        | 16         | 16         | 14         | 87,5%        | 22           | 22           | 19           | 86,4%        |
| 23012 - Bâtiment  | 3          | 3          | 3          | 100%         | 15         | 15         | 10         | 66,7%        | 18           | 18           | 13           | 72,2%        |
| 23107 - Travaux publics                                   | 2          | 2          | 1          | 50%          | 14         | 14         | 11         | 78,6%        | 16           | 16           | 12           | 75%          |
| 23205 - Enveloppe des bâtiments : conception et réal      | 1          | 1          | 1          | 100%         | 7          | 7          | 6          | 85,7%        | 8            | 8            | 7            | 87,5%        |
| 23304 - Aménagement finition                              | 2          | 2          |            |              | 8          | 8          | 6          | 75%          | 10           | 10           | 6            | 60%          |
| 23305 - Étude et réalisation d'agencement                 | 7          | 7          | 5          | 71,4%        | 8          | 8          | 5          | 62,5%        | 15           | 15           | 10           | 66,7%        |
| 23411 - Développement et réalisation bois                 | 1          | 1          | 1          | 100%         | 7          | 7          | 7          | 100%         | 8            | 8            | 8            | 100%         |
| 23412 - Systèmes constructifs bois et habitat             |            |            |            |              | 8          | 8          | 4          | 50%          | 8            | 8            | 4            | 50%          |
| 25001 - Assistance technique d'ingénieur                  | 2          | 2          | 2          | 100%         | 28         | 28         | 11         | 39,3%        | 30           | 30           | 13           | 43,3%        |
| 25010 - Maintenance des systèmes option A : Systè         | 1          | 1          |            |              | 27         | 26         | 21         | 80,8%        | 28           | 27           | 21           | 77,8%        |
| 25011 - Maintenance des systèmes option B : Systè         | 1          | 1          |            |              | 18         | 18         | 13         | 72,2%        | 19           | 19           | 13           | 68,4%        |
| 25215 - Maintenance des véhicules option A : Voiture      |            |            |            |              | 25         | 25         | 16         | 64%          | 25           | 25           | 16           | 64%          |
| 25416 - Architectures en métal : conception et réalisa    | 2          | 2          | 2          | 100%         | 16         | 16         | 11         | 68,8%        | 18           | 18           | 13           | 72,2%        |
| 25516 - Systèmes numériques option B : Électroniqu        |            |            |            |              | 33         | 33         | 28         | 84,8%        | 33           | 33           | 28           | 84,8%        |
| 25520 - Électrotechnique                                  |            |            |            |              | 32         | 32         | 24         | 75%          | 32           | 32           | 24           | 75%          |
| <b>Total Production</b>                                   | <b>77</b>  | <b>76</b>  | <b>63</b>  | <b>82,9%</b> | <b>414</b> | <b>411</b> | <b>306</b> | <b>74,5%</b> | <b>491</b>   | <b>487</b>   | <b>369</b>   | <b>75,8%</b> |
| 31103 - Gestion des transports et logistique associée     | 27         | 26         | 19         | 73,1%        | 23         | 23         | 15         | 65,2%        | 50           | 49           | 34           | 69,4%        |
| 31211 - Commerce international à référentiel commu        | 46         | 46         | 41         | 89,1%        | 34         | 34         | 28         | 82,4%        | 80           | 80           | 69           | 86,3%        |
| 31212 - Négociation et digitalisation de la relation clie | 63         | 63         | 50         | 79,4%        | 56         | 56         | 45         | 80,4%        | 119          | 119          | 95           | 79,8%        |
| 31213 - Management commercial opérationnel                | 88         | 88         | 64         | 72,7%        | 68         | 68         | 40         | 58,8%        | 156          | 156          | 104          | 66,7%        |
| 31309 - Professions immobilières                          | 14         | 14         | 10         | 71,4%        | 13         | 13         | 10         | 76,9%        | 27           | 27           | 20           | 74,1%        |
| 31310 - Banque - conseiller de clientèle                  | 12         | 12         | 8          | 66,7%        | 9          | 9          | 8          | 88,9%        | 21           | 21           | 16           | 76,2%        |
| 31311 - Assurance   | 12         | 12         | 7          | 58,3%        | 1          | 1          | 1          | 100%         | 13           | 13           | 8            | 61,5%        |
| 31408 - Comptabilité et gestion                           | 75         | 74         | 56         | 75,7%        | 39         | 38         | 30         | 78,9%        | 114          | 112          | 86           | 76,8%        |
| 31409 - Gestion de la PME                                 | 106        | 104        | 74         | 71,2%        | 45         | 45         | 23         | 51,1%        | 151          | 149          | 97           | 65,1%        |
| 32002 - Communication                                     | 18         | 18         | 16         | 88,9%        | 6          | 6          | 5          | 83,3%        | 24           | 24           | 21           | 87,5%        |
| 32329 - Métiers de l'audiovisuel, option Métiers de l'i   |            |            |            |              | 6          | 6          | 6          | 100%         | 6            | 6            | 6            | 100%         |
| 32330 - Métiers de l'audiovisuel, option Métiers du so    | 2          | 2          | 1          | 50%          | 8          | 8          | 7          | 87,5%        | 10           | 10           | 8            | 80%          |
| 32331 - Métiers de l'audiovisuel, option Techniques d     |            |            |            |              | 7          | 7          | 6          | 85,7%        | 7            | 7            | 6            | 85,7%        |
| 32409 - Support à l'action managériale                    | 78         | 76         | 66         | 86,8%        | 5          | 5          | 5          | 100%         | 83           | 81           | 71           | 87,7%        |
| 32613 - Services informatiques aux organisations opt      | 5          | 5          | 3          | 60%          | 35         | 35         | 21         | 60%          | 40           | 40           | 24           | 60%          |
| 32614 - Services informatiques aux organisations opt      | 1          | 1          | 1          | 100%         | 28         | 28         | 18         | 64,3%        | 29           | 29           | 19           | 65,5%        |
| 33001 - Services et prestations des secteurs sanitaire    | 46         | 44         | 41         | 93,2%        | 3          | 3          | 3          | 100%         | 49           | 47           | 44           | 93,6%        |
| 33103 - Diététique  | 12         | 12         | 4          | 33,3%        |            |            |            |              | 12           | 12           | 4            | 33,3%        |
| 33109 - Analyses de biologie médicale                     | 22         | 22         | 15         | 68,2%        | 3          | 3          | 3          | 100%         | 25           | 25           | 18           | 72%          |
| 33204 - Économie sociale familiale                        | 57         | 56         | 49         | 87,5%        |            |            |            |              | 57           | 56           | 49           | 87,5%        |
| 33423 - Management en hôtellerie-restauration optior      | 6          | 6          | 5          | 83,3%        | 3          | 3          | 2          | 66,7%        | 9            | 9            | 7            | 77,8%        |
| 33424 - Management en hôtellerie-restauration optior      | 5          | 5          | 4          | 80%          | 6          | 6          | 5          | 83,3%        | 11           | 11           | 9            | 81,8%        |
| 33425 - Management en hôtellerie-restauration optior      | 7          | 6          | 5          | 83,3%        | 1          | 1          | 1          | 100%         | 8            | 7            | 6            | 85,7%        |
| 33426 - Tourisme  | 59         | 58         | 48         | 82,8%        | 11         | 11         | 8          | 72,7%        | 70           | 69           | 56           | 81,2%        |
| 33603 - Métiers de l'esthétique - cosmétique - parfum     | 16         | 16         | 13         | 81,3%        |            |            |            |              | 16           | 16           | 13           | 81,3%        |
| 34304 - Métiers des services à l'environnement            | 4          | 4          | 3          | 75%          | 5          | 5          | 2          | 40%          | 9            | 9            | 5            | 55,6%        |
| 34501 - Notariat  | 13         | 12         | 9          | 75%          | 1          | 1          | 1          | 100%         | 14           | 13           | 10           | 76,9%        |
| <b>Total Services</b>                                     | <b>794</b> | <b>782</b> | <b>612</b> | <b>78,3%</b> | <b>416</b> | <b>415</b> | <b>293</b> | <b>70,6%</b> | <b>1 210</b> | <b>1 197</b> | <b>905</b>   | <b>75,6%</b> |
| <b>Ensemble</b>   | <b>871</b> | <b>858</b> | <b>675</b> | <b>78,7%</b> | <b>830</b> | <b>826</b> | <b>599</b> | <b>72,5%</b> | <b>1 701</b> | <b>1 684</b> | <b>1 274</b> | <b>75,7%</b> |

**2 - Résultats des filles et des garçons selon le diplôme initial - BTS session 2022**

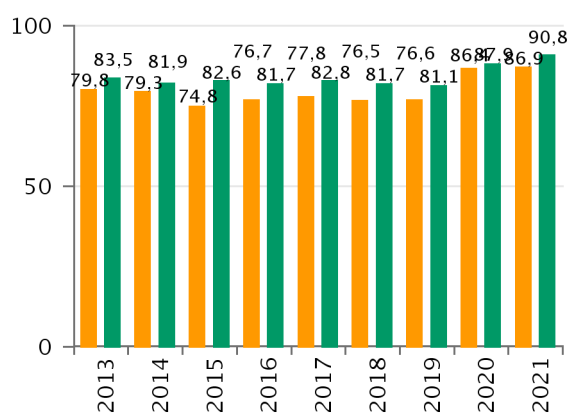
| Diplôme initial                         | sexe                              | Filles |            |            |            | Garçons      |            |            |            | Total        |              |              |              |              |
|---|-----------------------------------|--------|------------|------------|------------|--------------|------------|------------|------------|--------------|--------------|--------------|--------------|--------------|
|   |                                   | Série  | insc.      | prés.      | reçus      | TR           | insc.      | prés.      | reçus      | TR           | insc.        | prés.        | reçus        | TR           |
| <b>BREVET DE TECHNICIEN</b>             | Autre spécialité                  |        | 26         | 25         | 13         | 52%          | 7          | 7          | 3          | 42,9%        | 33           | 32           | 16           | 50%          |
|   | <b>TOTAL BREVET DE TECHNICIEN</b> |        | <b>26</b>  | <b>25</b>  | <b>13</b>  | <b>52%</b>   | <b>7</b>   | <b>7</b>   | <b>3</b>   | <b>42,9%</b> | <b>33</b>    | <b>32</b>    | <b>16</b>    | <b>50%</b>   |
| <b>AUTRES CAS</b>                       | Toute spécialité                  |        | 1          | 1          |            |              |            |            |            |              | 1            | 1            |              |              |
|   | <b>TOTAL AUTRES CAS</b>           |        | <b>1</b>   | <b>1</b>   |            |              |            |            |            |              | <b>1</b>     | <b>1</b>     |              |              |
| <b>BACCALAURÉAT GÉNÉRAL</b>             | Bac ES ou B                       |        | 103        | 103        | 101        | 98,1%        | 63         | 62         | 56         | 90,3%        | 166          | 165          | 157          | 95,2%        |
|   | Bac général                       |        | 3          | 2          | 2          | 100%         | 1          | 1          | 1          | 100%         | 4            | 3            | 3            | 100%         |
|   | Bac L ou A                        |        | 33         | 33         | 32         | 97%          | 5          | 5          | 5          | 100%         | 38           | 38           | 37           | 97,4%        |
|   | Bac S ou C, D, E                  |        | 40         | 40         | 38         | 95%          | 56         | 56         | 47         | 83,9%        | 96           | 96           | 85           | 88,5%        |
| <b>TOTAL BACCALAURÉAT GÉNÉRAL</b>       |                                   |        | <b>179</b> | <b>178</b> | <b>173</b> | <b>97,2%</b> | <b>125</b> | <b>124</b> | <b>109</b> | <b>87,9%</b> | <b>304</b>   | <b>302</b>   | <b>282</b>   | <b>93,4%</b> |
| <b>BACCALAURÉAT TECHNOLOGIQUE</b>       | Bac ST2S ou SMS, F8               |        | 100        | 97         | 81         | 83,5%        | 6          | 6          | 4          | 66,7%        | 106          | 103          | 85           | 82,5%        |
|   | Bac STD2A ou ARTS APPLI, F12      |        |            |            |            |              | 1          | 1          | 1          | 100%         | 1            | 1            | 1            | 100%         |
|   | Bac STHR ou HÔTELLERIE            |        | 9          | 8          | 7          | 87,5%        | 6          | 6          | 5          | 83,3%        | 15           | 14           | 12           | 85,7%        |
|   | Bac STI2D, STI ou F1.. F10 , H    |        | 26         | 26         | 21         | 80,8%        | 218        | 217        | 172        | 79,3%        | 244          | 243          | 193          | 79,4%        |
|   | Bac STL ou F7                     |        | 27         | 27         | 22         | 81,5%        | 7          | 7          | 5          | 71,4%        | 34           | 34           | 27           | 79,4%        |
|   | Bac STMG, STG, STT ou G           |        | 279        | 277        | 214        | 77,3%        | 177        | 177        | 129        | 72,9%        | 456          | 454          | 343          | 75,6%        |
| <b>TOTAL BACCALAURÉAT TECHNOLOGIQUE</b> |                                   |        | <b>441</b> | <b>435</b> | <b>345</b> | <b>79,3%</b> | <b>415</b> | <b>414</b> | <b>316</b> | <b>76,3%</b> | <b>856</b>   | <b>849</b>   | <b>661</b>   | <b>77,9%</b> |
| <b>BACCALAURÉAT PROFESSIONNEL</b>       | Autres spécialités                |        | 81         | 79         | 54         | 68,4%        | 36         | 36         | 17         | 47,2%        | 117          | 115          | 71           | 61,7%        |
|   | Production                        |        | 19         | 19         | 11         | 57,9%        | 200        | 198        | 130        | 65,7%        | 219          | 217          | 141          | 65%          |
|   | Services                          |        | 121        | 118        | 77         | 65,3%        | 45         | 45         | 23         | 51,1%        | 166          | 163          | 100          | 61,3%        |
| <b>TOTAL BACCALAURÉAT PROFESSIONNEL</b> |                                   |        | <b>221</b> | <b>216</b> | <b>142</b> | <b>65,7%</b> | <b>281</b> | <b>279</b> | <b>170</b> | <b>60,9%</b> | <b>502</b>   | <b>495</b>   | <b>312</b>   | <b>63%</b>   |
|   |                                   |        | 3          | 3          | 2          | 66,7%        | 2          | 2          | 1          | 50%          | 5            | 5            | 3            | 60%          |
| <b>TOTAL</b>                            |                                   |        | <b>3</b>   | <b>3</b>   | <b>2</b>   | <b>66,7%</b> | <b>2</b>   | <b>2</b>   | <b>1</b>   | <b>50%</b>   | <b>5</b>     | <b>5</b>     | <b>3</b>     | <b>60%</b>   |
| <b>Ensemble</b>                         |                                   |        | <b>871</b> | <b>858</b> | <b>675</b> | <b>78,7%</b> | <b>830</b> | <b>826</b> | <b>599</b> | <b>72,5%</b> | <b>1 701</b> | <b>1 684</b> | <b>1 274</b> | <b>75,7%</b> |

**3 - Evolution de 2013 à 2022 du taux de réussite par secteur professionnel**

**Académie, scolaire (Public+Privé)**



**National, scolaire (Public+Privé)**



**4 - Evolution de 2013 à 2022 du taux de réussite tous secteurs professionnels confondus***Taux de réussite national comparables (champ : spécialités de formation Réunion)*

| Tous secteurs confondus | 2013 | 2014 | 2015 | 2016 | 2017 | 2018 | 2019 | 2020 | 2021 | 2022 |
|-------------------------|------|------|------|------|------|------|------|------|------|------|
| Académie (PUPR)         | 80,3 | 80   | 78,8 | 78,8 | 79,8 | 74,4 | 75,7 | 85   | 87,1 | 75,7 |
| National (PU+PR)        | 82,6 | 81,2 | 80,6 | 80,4 | 81,5 | 80,4 | 80   | 87,5 | 89,9 |      |

## Résultats aux BTS 2022 des candidats en apprentissage

### 1 - Résultats des filles et des garçons par spécialité - BTS session 2022

|  | sexe  | Filles     |            |            |              | Garçons    |            |            |              | Total      |            |            |              |
|--|---|------------|------------|------------|--------------|------------|------------|------------|--------------|------------|------------|------------|--------------|
|  |   | insc.      | prés.      | reçus      | TR           | insc.      | prés.      | reçus      | TR           | insc.      | prés.      | reçus      | TR           |
| <b>2</b>                                       | Spécialité  |            |            |            |              |            |            |            |              |            |            |            |              |
|  | 23012 - Bâtiment  |            |            |            |              | 4          | 4          | 2          | 50%          | 4          | 4          | 2          | 50%          |
|  | 23304 - Aménagement finition                              |            |            |            |              | 7          | 6          | 2          | 33,3%        | 7          | 6          | 2          | 33,3%        |
|  | 23412 - Systèmes constructifs bois et habitat             | 1          |            |            |              | 2          | 2          | 1          | 50%          | 3          | 2          | 1          | 50%          |
|  | 25001 - Assistance technique d'ingénieur                  | 2          | 1          | 1          | 100%         | 10         | 10         | 5          | 50%          | 12         | 11         | 6          | 54,5%        |
|  | 25010 - Maintenance des systèmes option A : Systè         |            |            |            |              | 17         | 17         | 11         | 64,7%        | 17         | 17         | 11         | 64,7%        |
|  | 25011 - Maintenance des systèmes option B : Systè         |            |            |            |              | 1          | 1          | 1          | 100%         | 1          | 1          | 1          | 100%         |
|  | 25215 - Maintenance des véhicules option A : Voiture      |            |            |            |              | 9          | 9          | 2          | 22,2%        | 9          | 9          | 2          | 22,2%        |
| 25520 - Électrotechnique                       | 1   | 1          | 1          | 100%       | 7            | 7          | 4          | 57,1%      | 8            | 8          | 5          | 62,5%      |              |
| <b>Total Production</b>                        |   | <b>4</b>   | <b>2</b>   | <b>2</b>   | <b>100%</b>  | <b>57</b>  | <b>56</b>  | <b>28</b>  | <b>50%</b>   | <b>61</b>  | <b>58</b>  | <b>30</b>  | <b>51,7%</b> |
| <b>3</b>                                       | 31103 - Gestion des transports et logistique associée     | 4          | 4          | 3          | 75%          | 4          | 4          | 3          | 75%          | 8          | 8          | 6          | 75%          |
|  | 31212 - Négociation et digitalisation de la relation clie | 32         | 32         | 24         | 75%          | 33         | 33         | 23         | 69,7%        | 65         | 65         | 47         | 72,3%        |
|  | 31213 - Management commercial opérationnel                | 29         | 28         | 19         | 67,9%        | 30         | 26         | 15         | 57,7%        | 59         | 54         | 34         | 63%          |
|  | 31309 - Professions immobilières                          | 8          | 7          | 5          | 71,4%        | 8          | 8          | 4          | 50%          | 16         | 15         | 9          | 60%          |
|  | 31310 - Banque - conseiller de clientèle                  | 9          | 9          | 8          | 88,9%        | 7          | 7          | 7          | 100%         | 16         | 16         | 15         | 93,8%        |
|  | 31311 - Assurance   | 21         | 20         | 18         | 90%          | 4          | 4          | 4          | 100%         | 25         | 24         | 22         | 91,7%        |
|  | 31408 - Comptabilité et gestion                           | 21         | 18         | 11         | 61,1%        | 17         | 14         | 11         | 78,6%        | 38         | 32         | 22         | 68,8%        |
|  | 31409 - Gestion de la PME                                 | 102        | 94         | 61         | 64,9%        | 9          | 9          | 6          | 66,7%        | 111        | 103        | 67         | 65%          |
|  | 32002 - Communication                                     | 8          | 8          | 7          | 87,5%        | 1          | 1          | 1          | 100%         | 9          | 9          | 8          | 88,9%        |
|  | 32409 - Support à l'action managériale                    | 23         | 20         | 14         | 70%          | 4          | 3          | 1          | 33,3%        | 27         | 23         | 15         | 65,2%        |
|  | 32613 - Services informatiques aux organisations opt      | 1          | 1          | 1          | 100%         | 3          | 3          | 3          | 100%         | 4          | 4          | 4          | 100%         |
|  | 33001 - Services et prestations des secteurs sanitaire    | 3          | 3          | 3          | 100%         |            |            |            |              | 3          | 3          | 3          | 100%         |
|  | 33103 - Diététique  | 4          | 4          | 1          | 25%          |            |            |            |              | 4          | 4          | 1          | 25%          |
|  | 33107 - Opticien-lunetier                                 | 22         | 22         | 5          | 22,7%        | 7          | 7          | 4          | 57,1%        | 29         | 29         | 9          | 31%          |
|  | 33426 - Tourisme  | 11         | 10         | 10         | 100%         | 3          | 3          | 3          | 100%         | 14         | 13         | 13         | 100%         |
| 34304 - Métiers des services à l'environnement | 1   | 1          | 1          | 100%       |              |            |            |            | 1            | 1          | 1          | 100%       |              |
| 34501 - Notariat                               | 5   | 5          | 4          | 80%        |              |            |            |            | 5            | 5          | 4          | 80%        |              |
| <b>Total Services</b>                          |   | <b>304</b> | <b>286</b> | <b>195</b> | <b>68,2%</b> | <b>130</b> | <b>122</b> | <b>85</b>  | <b>69,7%</b> | <b>434</b> | <b>408</b> | <b>280</b> | <b>68,6%</b> |
| <b>Ensemble</b>                                |   | <b>308</b> | <b>288</b> | <b>197</b> | <b>68,4%</b> | <b>187</b> | <b>178</b> | <b>113</b> | <b>63,5%</b> | <b>495</b> | <b>466</b> | <b>310</b> | <b>66,5%</b> |

### 2 - Résultats des filles et des garçons selon le diplôme initial - BTS session 2022

| Diplôme initial                   | sexe                              | Filles |            |            |           | Garçons      |           |           |           | Total        |            |            |            |              |
|-----------------------------------|-----------------------------------|--------|------------|------------|-----------|--------------|-----------|-----------|-----------|--------------|------------|------------|------------|--------------|
|                                   |                                   | Série  | insc.      | prés.      | reçus     | TR           | insc.     | prés.     | reçus     | TR           | insc.      | prés.      | reçus      | TR           |
| <b>BREVET DE TECHNICIEN</b>       | Autre spécialité                  |        | 2          | 2          | 2         | 100%         |           |           |           |              | 2          | 2          | 2          | 100%         |
|                                   | <b>TOTAL BREVET DE TECHNICIEN</b> |        | <b>2</b>   | <b>2</b>   | <b>2</b>  | <b>100%</b>  |           |           |           |              | <b>2</b>   | <b>2</b>   | <b>2</b>   | <b>100%</b>  |
| <b>BREVET PROFESSIONNEL</b>       | Toute spécialité                  |        |            |            |           |              | 5         | 3         | 2         | 66,7%        | 5          | 3          | 2          | 66,7%        |
|                                   | <b>TOTAL BREVET PROFESSIONNEL</b> |        |            |            |           |              | <b>5</b>  | <b>3</b>  | <b>2</b>  | <b>66,7%</b> | <b>5</b>   | <b>3</b>   | <b>2</b>   | <b>66,7%</b> |
| <b>AUTRES CAS</b>                 | Toute spécialité                  |        | 1          | 1          | 1         | 100%         | 1         | 1         | 1         | 100%         | 2          | 2          | 2          | 100%         |
|                                   | <b>TOTAL AUTRES CAS</b>           |        | <b>1</b>   | <b>1</b>   | <b>1</b>  | <b>100%</b>  | <b>1</b>  | <b>1</b>  | <b>1</b>  | <b>100%</b>  | <b>2</b>   | <b>2</b>   | <b>2</b>   | <b>100%</b>  |
| <b>BACCALAURÉAT GÉNÉRAL</b>       | Bac ES ou B                       |        | 64         | 61         | 45        | 73,8%        | 26        | 26        | 23        | 88,5%        | 90         | 87         | 68         | 78,2%        |
|                                   | Bac général                       |        | 1          | 1          | 1         | 100%         | 1         | 1         |           |              | 2          | 2          | 1          | 50%          |
|                                   | Bac L ou A                        |        | 32         | 31         | 28        | 90,3%        | 3         | 3         | 3         | 100%         | 35         | 34         | 31         | 91,2%        |
|                                   | Bac S ou C, D, E                  |        | 37         | 34         | 22        | 64,7%        | 30        | 28        | 23        | 82,1%        | 67         | 62         | 45         | 72,6%        |
| <b>TOTAL BACCALAURÉAT GÉNÉRAL</b> |                                   |        | <b>134</b> | <b>127</b> | <b>96</b> | <b>75,6%</b> | <b>60</b> | <b>58</b> | <b>49</b> | <b>84,5%</b> | <b>194</b> | <b>185</b> | <b>145</b> | <b>78,4%</b> |
| <b>BACCALAURÉAT TECHNOLOGIQUE</b> | Bac ST2S ou SMS, F8               |        | 15         | 15         | 9         | 60%          | 2         | 2         | 1         | 50%          | 17         | 17         | 10         | 58,8%        |
|                                   | Bac STAV ou STAE, STPA            |        | 1          | 1          | 1         | 100%         |           |           |           |              | 1          | 1          | 1          | 100%         |
|                                   | Bac STD2A ou ARTS APPLI, F12      |        |            |            |           |              | 1         | 1         | 1         | 100%         | 1          | 1          | 1          | 100%         |
|                                   | Bac STHR ou HOTELLERIE            |        | 2          | 2          | 2         | 100%         |           |           |           |              | 2          | 2          | 2          | 100%         |
|                                   | Bac STI2D, STI ou F1.. F10 , H    |        | 6          | 6          | 3         | 50%          | 18        | 18        | 12        | 66,7%        | 24         | 24         | 15         | 62,5%        |

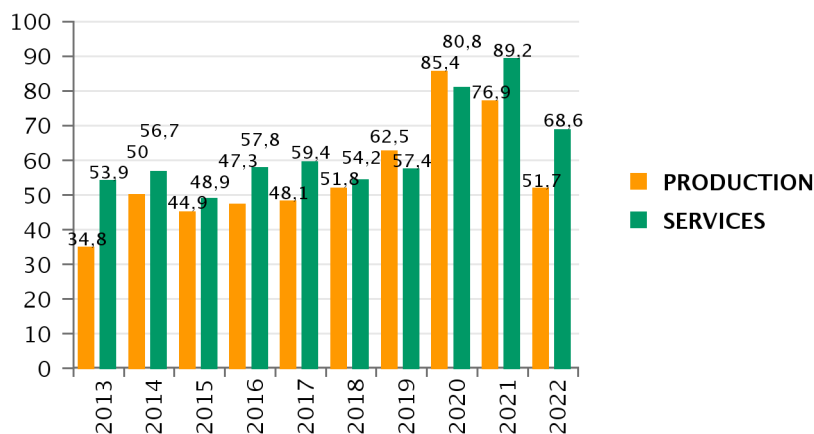


## Résultats aux BTS 2022 des candidats en apprentissage

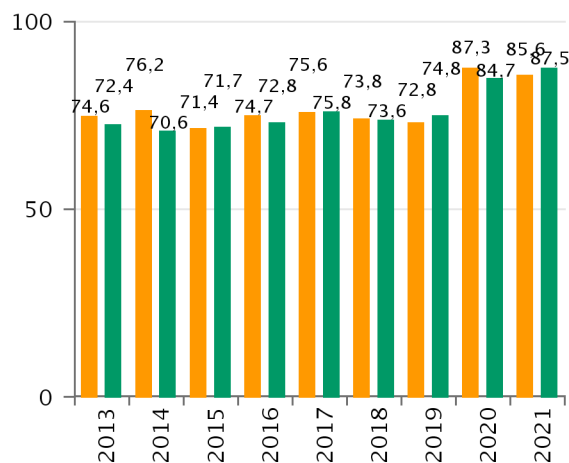
| Diplôme initial                                      | sexe                    |  | Filles     |            |            |              | Garçons    |            |            |              | Total      |            |            |              |
|--|-------------------------|--|------------|------------|------------|--------------|------------|------------|------------|--------------|------------|------------|------------|--------------|
|  | Série                   |  | insc.      | prés.      | reçus      | TR           | insc.      | prés.      | reçus      | TR           | insc.      | prés.      | reçus      | TR           |
| <b>BACCALAURÉAT TECHNOLOGIQUE</b>                    | Bac STL ou F7           |  | 3          | 3          | 3          | 100%         |            |            |            |              | 3          | 3          | 3          | 100%         |
|  | Bac STMG, STG, STT ou G |  | 60         | 58         | 39         | 67,2%        | 32         | 29         | 20         | 69%          | 92         | 87         | 59         | 67,8%        |
| <b>TOTAL BACCALAURÉAT TECHNOLOGIQUE</b>              |                         |  | <b>87</b>  | <b>85</b>  | <b>57</b>  | <b>67,1%</b> | <b>53</b>  | <b>50</b>  | <b>34</b>  | <b>68%</b>   | <b>140</b> | <b>135</b> | <b>91</b>  | <b>67,4%</b> |
| <b>BACCALAURÉAT PROFESSIONNEL</b>                    | Autres spécialités      |  | 58         | 50         | 26         | 52%          | 14         | 14         | 9          | 64,3%        | 72         | 64         | 35         | 54,7%        |
|  | Production              |  | 4          | 3          | 3          | 100%         | 38         | 38         | 12         | 31,6%        | 42         | 41         | 15         | 36,6%        |
|  | Services                |  | 16         | 15         | 8          | 53,3%        | 12         | 10         | 3          | 30%          | 28         | 25         | 11         | 44%          |
| <b>TOTAL BACCALAURÉAT PROFESSIONNEL</b>              |                         |  | <b>78</b>  | <b>68</b>  | <b>37</b>  | <b>54,4%</b> | <b>64</b>  | <b>62</b>  | <b>24</b>  | <b>38,7%</b> | <b>142</b> | <b>130</b> | <b>61</b>  | <b>46,9%</b> |
| <b>AUTRE DIPLÔME OU TITRE DE NIVEAU BACCALAURÉAT</b> | Tout diplôme ou titre   |  | 6          | 5          | 4          | 80%          | 3          | 3          | 2          | 66,7%        | 9          | 8          | 6          | 75%          |
| <b>TOTAL AUTRE DIPLÔME OU TITRE DE NIVE</b>          |                         |  | <b>6</b>   | <b>5</b>   | <b>4</b>   | <b>80%</b>   | <b>3</b>   | <b>3</b>   | <b>2</b>   | <b>66,7%</b> | <b>9</b>   | <b>8</b>   | <b>6</b>   | <b>75%</b>   |
| <b>DIPLOMES TITRES ETRANGERS</b>                     | Tout diplôme            |  |            |            |            |              | 1          | 1          | 1          | 100%         | 1          | 1          | 1          | 100%         |
| <b>TOTAL DIPLOMES TITRES ETRANGERS</b>               |                         |  |            |            |            |              | <b>1</b>   | <b>1</b>   | <b>1</b>   | <b>100%</b>  | <b>1</b>   | <b>1</b>   | <b>1</b>   | <b>100%</b>  |
| <b>Ensemble</b>                                      |                         |  | <b>308</b> | <b>288</b> | <b>197</b> | <b>68,4%</b> | <b>187</b> | <b>178</b> | <b>113</b> | <b>63,5%</b> | <b>495</b> | <b>466</b> | <b>310</b> | <b>66,5%</b> |

### 3 - Evolution de 2013 à 2022 du taux de réussite par secteur professionnel

**Académie - Apprentissage**



**Métropole + DOM (Apprentissage)**



### 4 - Evolution de 2013 à 2022 du taux de réussite tous secteurs professionnels confondus

Taux de réussite nationale comparables (champ : spécialités de formation Réunion)

| Apprentissage          | 2013 | 2014 | 2015 | 2016 | 2017 | 2018 | 2019 | 2020 | 2021 | 2022 |
|------------------------|------|------|------|------|------|------|------|------|------|------|
| <b>Académie</b>        | 52,2 | 55,9 | 48,2 | 55,9 | 57,5 | 53,8 | 58,1 | 81,7 | 86,7 | 66,5 |
| <b>Métropole + DOM</b> | 72,9 | 71,9 | 71,6 | 73,4 | 75,8 | 73,7 | 74,2 | 85,4 | 87,2 |      |

# Résultats aux BTS 2022 des candidats en formation continue

## 1 - Résultats des filles et des garçons par spécialité - BTS session 2022

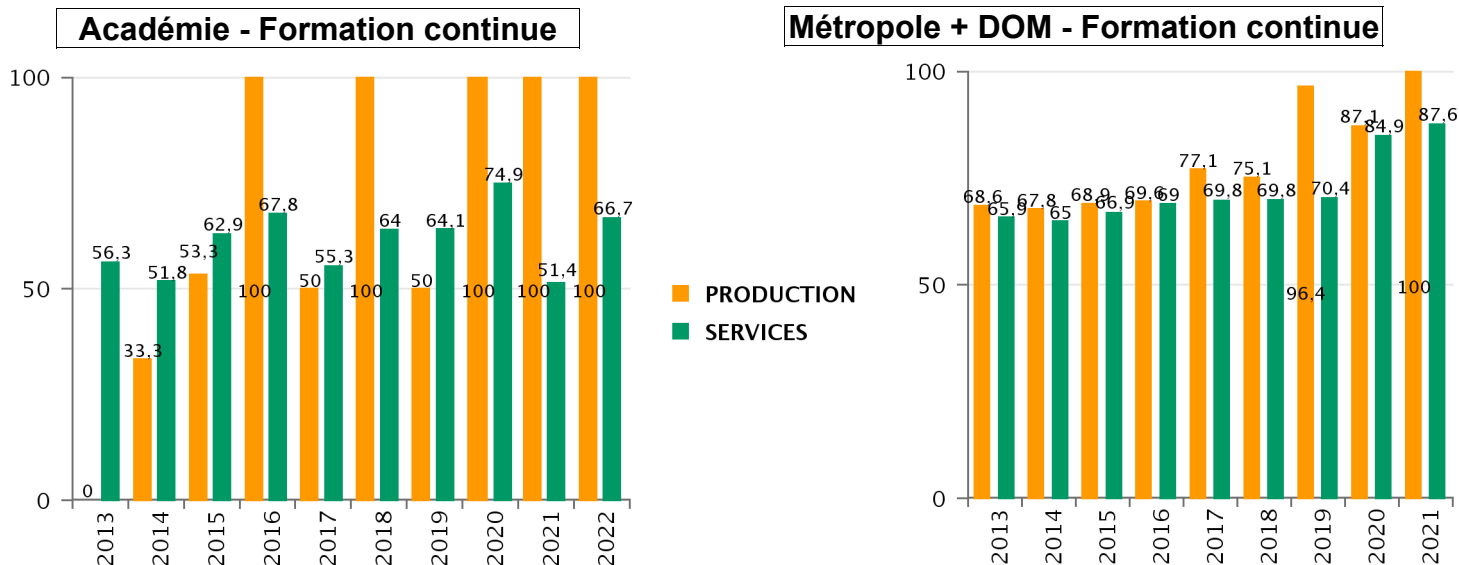
|          | sexe | Filles  |           |           |           | Garçons      |          |          |          | Total       |           |           |           |              |
|----------|------|---|-----------|-----------|-----------|--------------|----------|----------|----------|-------------|-----------|-----------|-----------|--------------|
|          |      | Spécialité  | insc.     | prés.     | reçus     | TR           | insc.    | prés.    | reçus    | TR          | insc.     | prés.     | reçus     | TR           |
| <b>2</b> |      | 25001 - Assistance technique d'ingénieur                    |           |           |           |              | 1        | 1        | 1        | 100%        | 1         | 1         | 1         | 100%         |
|          |      | <b>Total Production</b>                                     |           |           |           |              | <b>1</b> | <b>1</b> | <b>1</b> | <b>100%</b> | <b>1</b>  | <b>1</b>  | <b>1</b>  | <b>100%</b>  |
| <b>3</b> |      | 31212 - Négociation et digitalisation de la relation client | 4         | 4         | 2         | 50%          |          |          |          |             | 4         | 4         | 2         | 50%          |
|          |      | 31213 - Management commercial opérationnel                  | 2         | 2         | 1         | 50%          |          |          |          |             | 2         | 2         | 1         | 50%          |
|          |      | 31309 - Professions immobilières                            | 1         | 1         | 1         | 100%         | 2        | 1        | 1        | 100%        | 3         | 2         | 2         | 100%         |
|          |      | 31311 - Assurance   | 1         | 1         | 1         | 100%         |          |          |          |             | 1         | 1         | 1         | 100%         |
|          |      | 31408 - Comptabilité et gestion                             | 5         | 5         | 1         | 20%          | 1        | 1        | 1        | 100%        | 6         | 6         | 2         | 33,3%        |
|          |      | 31409 - Gestion de la PME                                   | 2         | 2         | 2         | 100%         |          |          |          |             | 2         | 2         | 2         | 100%         |
|          |      | 32409 - Support à l'action managériale                      | 4         | 4         | 4         | 100%         |          |          |          |             | 4         | 4         | 4         | 100%         |
|          |      | <b>Total Services</b>                                       | <b>19</b> | <b>19</b> | <b>12</b> | <b>63,2%</b> | <b>3</b> | <b>2</b> | <b>2</b> | <b>100%</b> | <b>22</b> | <b>21</b> | <b>14</b> | <b>66,7%</b> |
|          |      | <b>Ensemble</b>   | <b>19</b> | <b>19</b> | <b>12</b> | <b>63,2%</b> | <b>4</b> | <b>3</b> | <b>3</b> | <b>100%</b> | <b>23</b> | <b>22</b> | <b>15</b> | <b>68,2%</b> |

## 2 - Résultats des filles et des garçons selon le diplôme initial - BTS session 2022

| Diplôme initial                                      | sexe | Filles   |           |           |           | Garçons      |          |          |          | Total       |           |           |           |              |
|--|------|--|-----------|-----------|-----------|--------------|----------|----------|----------|-------------|-----------|-----------|-----------|--------------|
|  |      | Série  | insc.     | prés.     | reçus     | TR           | insc.    | prés.    | reçus    | TR          | insc.     | prés.     | reçus     | TR           |
| <b>AUTRES CAS</b>                                    |      | Toute spécialité   |           |           |           |              | 1        | 1        | 1        | 100%        | 1         | 1         | 1         | 100%         |
|  |      | <b>TOTAL AUTRES CAS</b>                                    |           |           |           |              | <b>1</b> | <b>1</b> | <b>1</b> | <b>100%</b> | <b>1</b>  | <b>1</b>  | <b>1</b>  | <b>100%</b>  |
| <b>BACCALAURÉAT GÉNÉRAL</b>                          |      | Bac ES ou B  | 2         | 2         | 2         | 100%         | 1        | 1        | 1        | 100%        | 3         | 3         | 3         | 100%         |
|  |      | Bac L ou A   | 3         | 3         | 3         | 100%         |          |          |          |             | 3         | 3         | 3         | 100%         |
|  |      | Bac S ou C, D, E   | 1         | 1         | 1         | 100%         |          |          |          |             | 1         | 1         | 1         | 100%         |
|  |      | <b>TOTAL BACCALAURÉAT GÉNÉRAL</b>                          | <b>6</b>  | <b>6</b>  | <b>6</b>  | <b>100%</b>  | <b>1</b> | <b>1</b> | <b>1</b> | <b>100%</b> | <b>7</b>  | <b>7</b>  | <b>7</b>  | <b>100%</b>  |
| <b>BACCALAURÉAT TECHNOLOGIQUE</b>                    |      | Bac ST2S ou SMS, F8  | 1         | 1         | 1         | 100%         |          |          |          |             | 1         | 1         | 1         | 100%         |
|  |      | Bac STMG, STG, STT ou G                                    | 4         | 4         | 1         | 25%          |          |          |          |             | 4         | 4         | 1         | 25%          |
|  |      | <b>TOTAL BACCALAURÉAT TECHNOLOGIQUE</b>                    | <b>5</b>  | <b>5</b>  | <b>2</b>  | <b>40%</b>   |          |          |          |             | <b>5</b>  | <b>5</b>  | <b>2</b>  | <b>40%</b>   |
| <b>BACCALAURÉAT PROFESSIONNEL</b>                    |      | Autres spécialités   | 5         | 5         | 3         | 60%          | 1        | 1        | 1        | 100%        | 6         | 6         | 4         | 66,7%        |
|  |      | Production   | 1         | 1         |           |              |          |          |          |             | 1         | 1         |           |              |
|  |      | <b>TOTAL BACCALAURÉAT PROFESSIONNEL</b>                    | <b>6</b>  | <b>6</b>  | <b>3</b>  | <b>50%</b>   | <b>1</b> | <b>1</b> | <b>1</b> | <b>100%</b> | <b>7</b>  | <b>7</b>  | <b>4</b>  | <b>57,1%</b> |
| <b>BREVET D'ETUDES PROFESSIONNELLES</b>              |      | Toute spécialité   |           |           |           |              | 1        |          |          |             | 1         |           |           |              |
|  |      | <b>TOTAL BREVET D'ETUDES PROFESSIONNELLES</b>              |           |           |           |              | <b>1</b> |          |          |             | <b>1</b>  |           |           |              |
| <b>AUTRE DIPLÔME OU TITRE DE NIVEAU BACCALAURÉAT</b> |      | Tout diplôme ou titre                                      | 2         | 2         | 1         | 50%          |          |          |          |             | 2         | 2         | 1         | 50%          |
|  |      | <b>TOTAL AUTRE DIPLÔME OU TITRE DE NIVEAU BACCALAURÉAT</b> | <b>2</b>  | <b>2</b>  | <b>1</b>  | <b>50%</b>   |          |          |          |             | <b>2</b>  | <b>2</b>  | <b>1</b>  | <b>50%</b>   |
|  |      | <b>Ensemble</b>  | <b>19</b> | <b>19</b> | <b>12</b> | <b>63,2%</b> | <b>4</b> | <b>3</b> | <b>3</b> | <b>100%</b> | <b>23</b> | <b>22</b> | <b>15</b> | <b>68,2%</b> |

# Résultats aux BTS 2022 des candidats en formation continue

## 3 - Evolution de 2013 à 2022 du taux de réussite par secteur professionnel



## 4 - Evolution de 2013 à 2022 du taux de réussite tous secteurs professionnels confondus

Taux de réussite national comparables (champ : spécialités de formation Réunion)

| Formation continue | 2013 | 2014 | 2015 | 2016 | 2017 | 2018 | 2019 | 2020 | 2021 | 2022 |
|--------------------|------|------|------|------|------|------|------|------|------|------|
| Académie           | 56,1 | 49,6 | 62,3 | 68,1 | 55,2 | 64,2 | 63,9 | 75   | 88,7 | 68,2 |
| Métropole + DOM    | 65,9 | 65,1 | 66,9 | 69   | 69,9 | 69,9 | 70,4 | 84,9 | 80,4 |      |

## Résultats aux BTS 2022 des candidats inscrits au CNED

### 1 - Résultats des filles et des garçons par spécialité - BTS session 2022

|          | sexe  | Filles    |           |           |              | Garçons   |          |          |              | Total     |           |           |              |
|----------|---|-----------|-----------|-----------|--------------|-----------|----------|----------|--------------|-----------|-----------|-----------|--------------|
|          |   | insc.     | prés.     | reçus     | TR           | insc.     | prés.    | reçus    | TR           | insc.     | prés.     | reçus     | TR           |
| <b>2</b> | 20112 - Systèmes numériques option A : Informatique e       |           |           |           |              | 1         | 1        | 1        | 100%         | 1         | 1         | 1         | 100%         |
|          | <b>Total Production</b>                                     |           |           |           |              | <b>1</b>  | <b>1</b> | <b>1</b> | <b>100%</b>  | <b>1</b>  | <b>1</b>  | <b>1</b>  | <b>100%</b>  |
|          | 31212 - Négociation et digitalisation de la relation client | 4         | 4         | 1         | 25%          |           |          |          |              | 4         | 4         | 1         | 25%          |
|          | 31213 - Management commercial opérationnel                  | 2         |           |           |              |           |          |          |              | 2         |           |           |              |
|          | 31309 - Professions immobilières                            | 3         | 3         | 1         | 33,3%        | 1         | 1        |          |              | 4         | 4         | 1         | 25%          |
|          | 31310 - Banque - conseiller de clientèle                    | 2         | 1         | 1         | 100%         |           |          |          |              | 2         | 1         | 1         | 100%         |
|          | 31408 - Comptabilité et gestion                             | 2         | 1         |           |              | 4         | 3        | 2        | 66,7%        | 6         | 4         | 2         | 50%          |
|          | 31409 - Gestion de la PME                                   | 1         |           |           |              |           |          |          |              | 1         |           |           |              |
|          | 32002 - Communication                                       | 4         | 4         | 1         | 25%          |           |          |          |              | 4         | 4         | 1         | 25%          |
| <b>3</b> | 32409 - Support à l'action managériale                      | 3         |           |           |              | 1         |          |          |              | 4         |           |           |              |
|          | 33001 - Services et prestations des secteurs sanitaire e    | 2         | 2         | 1         | 50%          |           |          |          |              | 2         | 2         | 1         | 50%          |
|          | 33103 - Diététique  | 28        | 21        | 9         | 42,9%        | 1         | 1        |          |              | 29        | 22        | 9         | 40,9%        |
|          | 33204 - Économie sociale familiale                          | 2         | 1         | 1         | 100%         |           |          |          |              | 2         | 1         | 1         | 100%         |
|          | 33426 - Tourisme  | 2         |           |           |              |           |          |          |              | 2         |           |           |              |
|          | 33603 - Métiers de l'esthétique - cosmétique - parfumeri    | 5         | 4         | 2         | 50%          | 1         |          |          |              | 6         | 4         | 2         | 50%          |
|          | 33607 - Métiers de la coiffure                              | 3         |           |           |              |           |          |          |              | 3         |           |           |              |
|          | 34501 - Notariat  | 1         | 1         | 1         | 100%         | 1         | 1        | 1        | 100%         | 2         | 2         | 2         | 100%         |
|          | <b>Total Services</b>                                       | <b>64</b> | <b>42</b> | <b>18</b> | <b>42,9%</b> | <b>9</b>  | <b>6</b> | <b>3</b> | <b>50%</b>   | <b>73</b> | <b>48</b> | <b>21</b> | <b>43,8%</b> |
|          | <b>Ensemble</b>   | <b>64</b> | <b>42</b> | <b>18</b> | <b>42,9%</b> | <b>10</b> | <b>7</b> | <b>4</b> | <b>57,1%</b> | <b>74</b> | <b>49</b> | <b>22</b> | <b>44,9%</b> |

### 2 - Résultats des filles et des garçons selon le diplôme initial - BTS session 2022

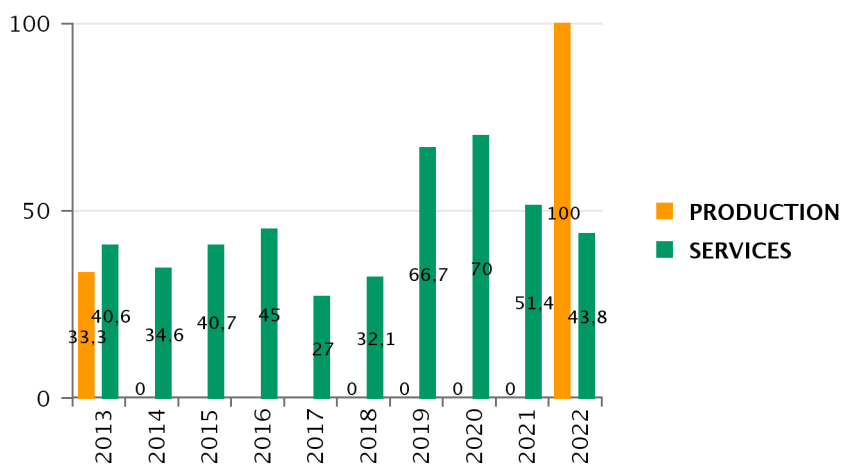
| Diplôme initial                         | sexe  | Filles    |           |           |              | Garçons  |          |          |             | Total     |           |           |              |
|---|---|-----------|-----------|-----------|--------------|----------|----------|----------|-------------|-----------|-----------|-----------|--------------|
|   |   | Série     | insc.     | prés.     | reçus        | TR       | insc.    | prés.    | reçus       | TR        | insc.     | prés.     | reçus        |
| <b>BREVET DE TECHNICIEN</b>             | Autre spécialité                              | 2         | 2         | 2         | 100%         | 1        | 1        | 1        | 100%        | 3         | 3         | 3         | 100%         |
|   | <b>TOTAL BREVET DE TECHNICIEN</b>             | <b>2</b>  | <b>2</b>  | <b>2</b>  | <b>100%</b>  | <b>1</b> | <b>1</b> | <b>1</b> | <b>100%</b> | <b>3</b>  | <b>3</b>  | <b>3</b>  | <b>100%</b>  |
| <b>BREVET PROFESSIONNEL</b>             | Toute spécialité                              | 1         |           |           |              |          |          |          |             | 1         |           |           |              |
|   | <b>TOTAL BREVET PROFESSIONNEL</b>             | <b>1</b>  |           |           |              |          |          |          |             | <b>1</b>  |           |           |              |
| <b>AUTRES CAS</b>                       | Toute spécialité                              | 2         | 2         |           |              |          |          |          |             | 2         | 2         |           |              |
|   | <b>TOTAL AUTRES CAS</b>                       | <b>2</b>  | <b>2</b>  |           |              |          |          |          |             | <b>2</b>  | <b>2</b>  |           |              |
| <b>BACCALAURÉAT GÉNÉRAL</b>             | Bac ES ou B                                   | 8         | 6         | 5         | 83,3%        | 2        | 2        | 1        | 50%         | 10        | 8         | 6         | 75%          |
|   | Bac général                                   | 1         | 1         | 1         | 100%         |          |          |          |             | 1         | 1         | 1         | 100%         |
|   | Bac L ou A                                    | 6         | 2         | 1         | 50%          |          |          |          |             | 6         | 2         | 1         | 50%          |
|   | Bac S ou C, D, E                              | 14        | 10        | 5         | 50%          | 2        | 2        | 2        | 100%        | 16        | 12        | 7         | 58,3%        |
|   | <b>TOTAL BACCALAURÉAT GÉNÉRAL</b>             | <b>29</b> | <b>19</b> | <b>12</b> | <b>63,2%</b> | <b>4</b> | <b>4</b> | <b>3</b> | <b>75%</b>  | <b>33</b> | <b>23</b> | <b>15</b> | <b>65,2%</b> |
| <b>BACCALAURÉAT TECHNOLOGIQUE</b>       | Bac ST2S ou SMS, F8                           | 3         |           |           |              |          |          |          |             | 3         |           |           |              |
|   | Bac STHR ou HOTELLERIE                        | 1         | 1         |           |              |          |          |          |             | 1         | 1         |           |              |
|   | Bac STL ou F7                                 | 2         | 1         |           |              |          |          |          |             | 2         | 1         |           |              |
|   | Bac STMG, STG, STT ou G                       | 8         | 7         | 1         | 14,3%        | 2        | 2        |          |             | 10        | 9         | 1         | 11,1%        |
|   | <b>TOTAL BACCALAURÉAT TECHNOLOGIQUE</b>       | <b>14</b> | <b>9</b>  | <b>1</b>  | <b>11,1%</b> | <b>2</b> | <b>2</b> |          |             | <b>16</b> | <b>11</b> | <b>1</b>  | <b>9,1%</b>  |
| <b>BACCALAURÉAT PROFESSIONNEL</b>       | Autres spécialités                            | 6         | 5         | 1         | 20%          | 1        |          |          |             | 7         | 5         | 1         | 20%          |
|   | Services                                      | 3         | 1         | 1         | 100%         | 2        |          |          |             | 5         | 1         | 1         | 100%         |
|   | <b>TOTAL BACCALAURÉAT PROFESSIONNEL</b>       | <b>9</b>  | <b>6</b>  | <b>2</b>  | <b>33,3%</b> | <b>3</b> |          |          |             | <b>12</b> | <b>6</b>  | <b>2</b>  | <b>33,3%</b> |
| <b>BREVET D'ETUDES PROFESSIONNELLES</b> | Toute spécialité                              | 1         |           |           |              |          |          |          |             | 1         |           |           |              |
|   | <b>TOTAL BREVET D'ETUDES PROFESSIONNELLES</b> | <b>1</b>  |           |           |              |          |          |          |             | <b>1</b>  |           |           |              |

## Résultats aux BTS 2022 des candidats inscrits au CNED

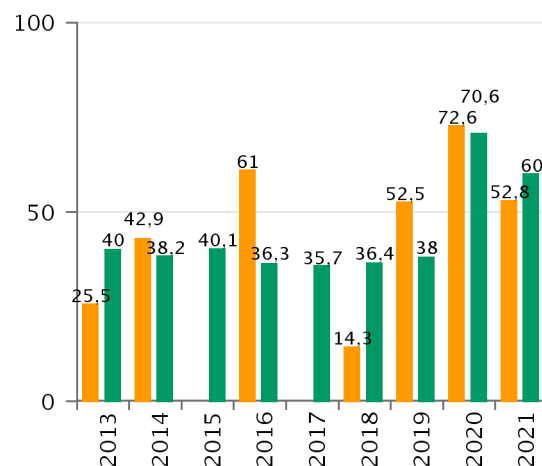
| Diplôme initial  | sexe  |  | Filles    |           |           |              | Garçons   |          |          |              | Total     |           |           |              |
|--|---|--|-----------|-----------|-----------|--------------|-----------|----------|----------|--------------|-----------|-----------|-----------|--------------|
|  | Série                                       |  | insc.     | prés.     | reçus     | TR           | insc.     | prés.    | reçus    | TR           | insc.     | prés.     | reçus     | TR           |
| AUTRE DIPLÔME<br>OU TITRE DE<br>NIVEAU<br>BACCALAURÉAT | Tout diplôme ou titre                       |  | 5         | 4         | 1         | 25%          |           |          |          |              | 5         | 4         | 1         | 25%          |
|  | <b>TOTAL AUTRE DIPLÔME OU TITRE DE NIVE</b> |  | <b>5</b>  | <b>4</b>  | <b>1</b>  | <b>25%</b>   |           |          |          |              | <b>5</b>  | <b>4</b>  | <b>1</b>  | <b>25%</b>   |
| DIPLOMES<br>TITRES<br>ETRANGERS                        | Tout diplôme                                |  | 1         |           |           |              |           |          |          |              | 1         |           |           |              |
|  | <b>TOTAL DIPLOMES TITRES ETRANGERS</b>      |  | <b>1</b>  |           |           |              |           |          |          |              | <b>1</b>  |           |           |              |
| <b>Ensemble</b>  |   |  | <b>64</b> | <b>42</b> | <b>18</b> | <b>42,9%</b> | <b>10</b> | <b>7</b> | <b>4</b> | <b>57,1%</b> | <b>74</b> | <b>49</b> | <b>22</b> | <b>44,9%</b> |

### 3 - Evolution de 2013 à 2022 du taux de réussite par secteur professionnel

**Académie (CNED)**



**Métropole + DOM (CNED)**



### 4 - Evolution de 2013 à 2022 du taux de réussite tous secteurs professionnels confondus

*Taux de réussite national comparables (champ : spécialités de formation Réunion)*

| CNED            | 2013 | 2014 | 2015 | 2016 | 2017 | 2018 | 2019 | 2020 | 2021 | 2022 |
|-----------------|------|------|------|------|------|------|------|------|------|------|
| Académie        | 40   | 33,3 | 40,7 | 45   | 27   | 31   | 65   | 70   | 50   | 44,9 |
| Métropole + DOM | 39,2 | 38,3 | 40,1 | 36,7 | 35,7 | 36   | 38,1 | 70,7 | 59,9 |      |

## Résultats aux BTS 2022 des candidats libres

### 1 - Résultats des filles et des garçons par spécialité - BTS session 2022

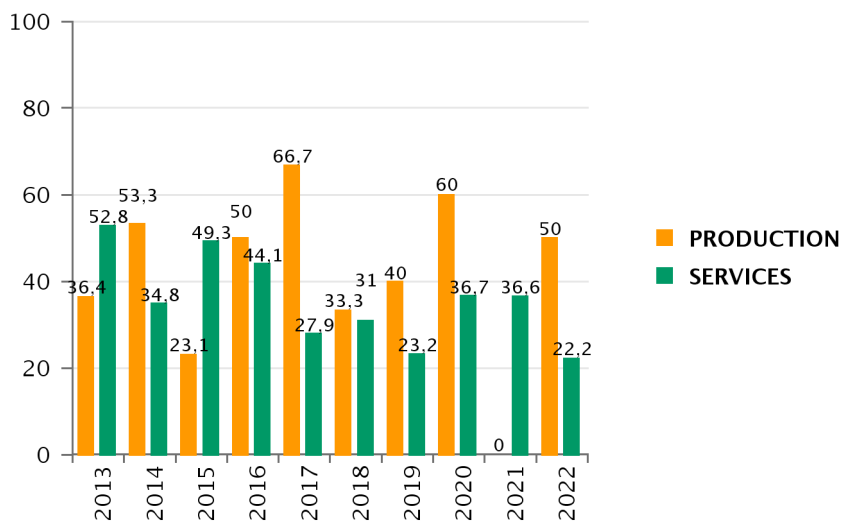
| Spécialité   | Filles    |           | Garçons  |             |           |           | Total    |              |           |           |          |              |
|--|-----------|-----------|----------|-------------|-----------|-----------|----------|--------------|-----------|-----------|----------|--------------|
|  | insc.     | prés.     | reçus    | TR          | insc.     | prés.     | reçus    | TR           | insc.     | prés.     | reçus    | TR           |
| <b>2</b> 22106 - Bioqualité                                    | 1         |           |          |             |           |           |          |              | 1         |           |          |              |
| 23012 - Bâtiment   | 1         | 1         | 1        | 100%        |           |           |          |              | 1         | 1         | 1        | 100%         |
| 25001 - Assistance technique d'ingénieur                       |           |           |          |             | 1         | 1         |          |              | 1         | 1         |          |              |
| <b>Total Production</b>  | <b>2</b>  | <b>1</b>  | <b>1</b> | <b>100%</b> | <b>1</b>  | <b>1</b>  |          |              | <b>3</b>  | <b>2</b>  | <b>1</b> | <b>50%</b>   |
| <b>3</b> 31103 - Gestion des transports et logistique associée | 1         | 1         |          |             | 5         | 3         | 1        | 33,3%        | 6         | 4         | 1        | 25%          |
| 31212 - Négociation et digitalisation de la relation client    | 1         | 1         |          |             | 1         | 1         | 1        | 100%         | 2         | 2         | 1        | 50%          |
| 31213 - Management commercial opérationnel                     | 2         | 2         | 1        | 50%         | 3         | 1         |          |              | 5         | 3         | 1        | 33,3%        |
| 31309 - Professions immobilières                               | 2         | 1         |          |             | 1         | 1         |          |              | 3         | 2         |          |              |
| 31310 - Banque - conseiller de clientèle                       |           |           |          |             | 1         | 1         |          |              | 1         | 1         |          |              |
| 31408 - Comptabilité et gestion                                | 2         |           |          |             | 2         | 2         | 1        | 50%          | 4         | 2         | 1        | 50%          |
| 31409 - Gestion de la PME                                      | 2         | 1         |          |             | 1         | 1         |          |              | 3         | 2         |          |              |
| 32329 - Métiers de l'audiovisuel, option Métiers de l'ima      |           |           |          |             | 1         | 1         |          |              | 1         | 1         |          |              |
| 32409 - Support à l'action managériale                         | 3         | 2         | 1        | 50%         |           |           |          |              | 3         | 2         | 1        | 50%          |
| 32614 - Services informatiques aux organisations optio         |           |           |          |             | 2         | 1         |          |              | 2         | 1         |          |              |
| 33103 - Diététique   | 5         | 4         | 1        | 25%         |           |           |          |              | 5         | 4         | 1        | 25%          |
| 33607 - Métiers de la coiffure                                 | 2         | 2         |          |             |           |           |          |              | 2         | 2         |          |              |
| 34501 - Notariat   | 1         | 1         |          |             |           |           |          |              | 1         | 1         |          |              |
| <b>Total Services</b>  | <b>21</b> | <b>15</b> | <b>3</b> | <b>20%</b>  | <b>17</b> | <b>12</b> | <b>3</b> | <b>25%</b>   | <b>38</b> | <b>27</b> | <b>6</b> | <b>22,2%</b> |
| <b>Ensemble</b>  | <b>23</b> | <b>16</b> | <b>4</b> | <b>25%</b>  | <b>18</b> | <b>13</b> | <b>3</b> | <b>23,1%</b> | <b>41</b> | <b>29</b> | <b>7</b> | <b>24,1%</b> |

### 2 - Résultats des filles et des garçons selon le diplôme initial - BTS session 2022

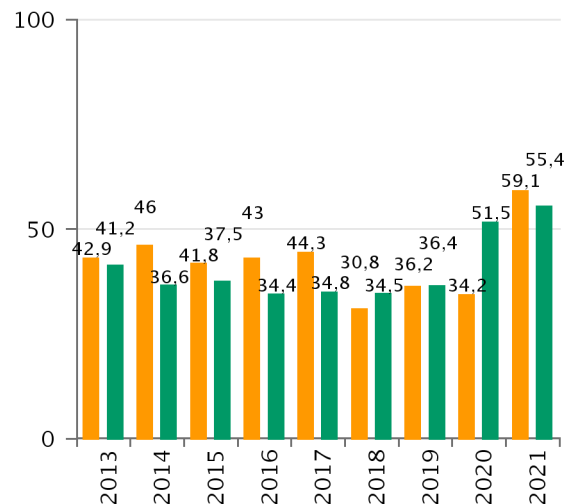
| Diplôme initial                         | Filles                         |           | Garçons   |          |              |           | Total     |          |              |           |           |          |              |
|---|--------------------------------|-----------|-----------|----------|--------------|-----------|-----------|----------|--------------|-----------|-----------|----------|--------------|
|   | Série                          | insc.     | prés.     | reçus    | TR           | insc.     | prés.     | reçus    | TR           | insc.     | prés.     | reçus    | TR           |
| <b>BREVET DE TECHNICIEN</b>             | Autre spécialité               | 1         |           |          |              | 1         |           |          |              | 2         |           |          |              |
| <b>TOTAL BREVET DE TECHNICIEN</b>       |                                | <b>1</b>  |           |          |              | <b>1</b>  |           |          |              | <b>2</b>  |           |          |              |
| <b>BREVET PROFESSIONNEL</b>             | Toute spécialité               | 1         | 1         |          |              |           |           |          |              | 1         | 1         |          |              |
| <b>TOTAL BREVET PROFESSIONNEL</b>       |                                | <b>1</b>  | <b>1</b>  |          |              |           |           |          |              | <b>1</b>  | <b>1</b>  |          |              |
| <b>BACCALAURÉAT GÉNÉRAL</b>             | Bac ES ou B                    | 4         | 3         | 1        | 33,3%        |           |           |          |              | 4         | 3         | 1        | 33,3%        |
|   | Bac L ou A                     | 2         | 1         |          |              |           |           |          |              | 2         | 1         |          |              |
| <b>TOTAL BACCALAURÉAT GÉNÉRAL</b>       |                                | <b>6</b>  | <b>4</b>  | <b>1</b> | <b>25%</b>   |           |           |          |              | <b>6</b>  | <b>4</b>  | <b>1</b> | <b>25%</b>   |
| <b>BACCALAURÉAT TECHNOLOGIQUE</b>       | Bac ST2S ou SMS, F8            | 3         | 3         | 1        | 33,3%        |           |           |          |              | 3         | 3         | 1        | 33,3%        |
|   | Bac STI2D, STI ou F1.. F10 , H |           |           |          |              | 1         | 1         |          |              | 1         | 1         |          |              |
|   | Bac STL ou F7                  | 1         |           |          |              | 1         | 1         |          |              | 2         | 1         |          |              |
|   | Bac STMG, STG, STT ou G        | 6         | 4         | 1        | 25%          | 8         | 6         | 3        | 50%          | 14        | 10        | 4        | 40%          |
| <b>TOTAL BACCALAURÉAT TECHNOLOGIQUE</b> |                                | <b>10</b> | <b>7</b>  | <b>2</b> | <b>28,6%</b> | <b>10</b> | <b>8</b>  | <b>3</b> | <b>37,5%</b> | <b>20</b> | <b>15</b> | <b>5</b> | <b>33,3%</b> |
| <b>BACCALAURÉAT PROFESSIONNEL</b>       | Autres spécialités             | 3         | 2         | 1        | 50%          | 4         | 2         |          |              | 7         | 4         | 1        | 25%          |
|   | Production                     |           |           |          |              | 1         | 1         |          |              | 1         | 1         |          |              |
|   | Services                       | 2         | 2         |          |              | 2         | 2         |          |              | 4         | 4         |          |              |
| <b>TOTAL BACCALAURÉAT PROFESSIONNEL</b> |                                | <b>5</b>  | <b>4</b>  | <b>1</b> | <b>25%</b>   | <b>7</b>  | <b>5</b>  |          |              | <b>12</b> | <b>9</b>  | <b>1</b> | <b>11,1%</b> |
| <b>Ensemble</b>                         |                                | <b>23</b> | <b>16</b> | <b>4</b> | <b>25%</b>   | <b>18</b> | <b>13</b> | <b>3</b> | <b>23,1%</b> | <b>41</b> | <b>29</b> | <b>7</b> | <b>24,1%</b> |

### 3 - Evolution de 2013 à 2022 du taux de réussite par secteur professionnel

Académie - candidats libres



Métropole + DOM (Libres)



### 4 - Evolution de 2013 à 2022 du taux de réussite tous secteurs professionnels confondus

Taux de réussite national comparables (champ : spécialités de formation Réunion)

| Candidats libres | 2013 | 2014 | 2015 | 2016 | 2017 | 2018 | 2019 | 2020 | 2021 | 2022 |
|------------------|------|------|------|------|------|------|------|------|------|------|
| Académie         | 50,6 | 38,3 | 45   | 44,9 | 33,8 | 31,3 | 24,3 | 38,9 | 35,7 | 24,1 |
| Métropole + DOM  | 41,3 | 37,6 | 37,8 | 34,9 | 35,3 | 34,3 | 36,4 | 50,7 | 55,4 |      |

# Résultats aux BTS 2022 : récapitulatif Académie

## 1 - Résultats des filles et des garçons par spécialité - BTS session 2022

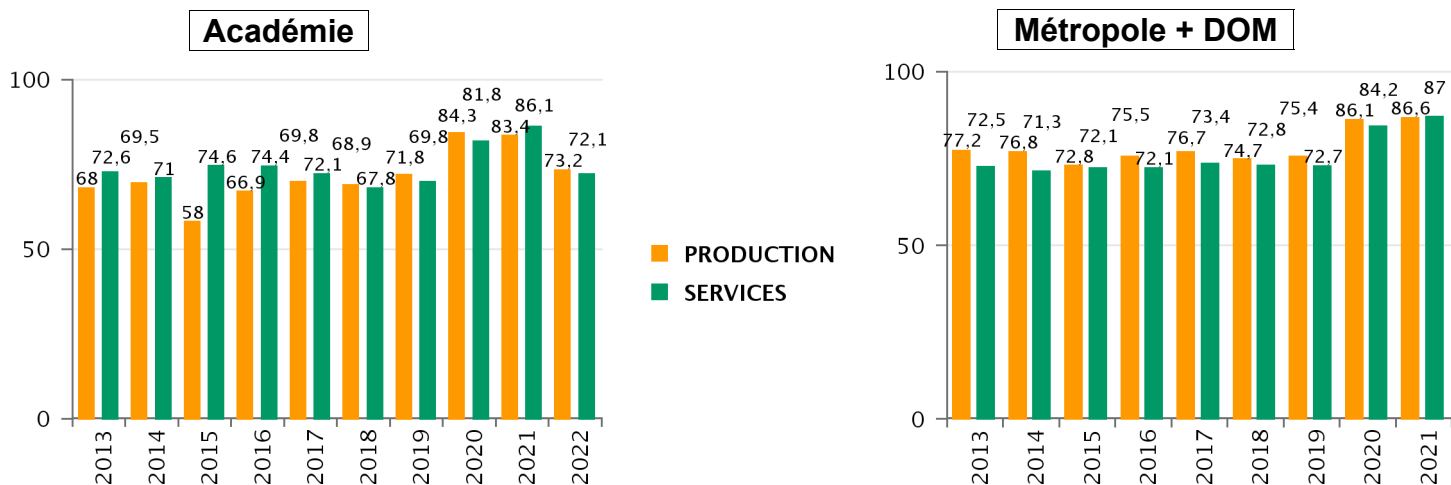
| Spécialité  | Filles       |              | Garçons    |              |              |              | Total      |              |              |              |              |              |
|---|--------------|--------------|------------|--------------|--------------|--------------|------------|--------------|--------------|--------------|--------------|--------------|
|   | insc.        | prés.        | reçus      | TR           | insc.        | prés.        | reçus      | TR           | insc.        | prés.        | reçus        | TR           |
| 20008 - Technico-commercial                               | 19           | 19           | 17         | 89,5%        | 21           | 21           | 19         | 90,5%        | 40           | 40           | 36           | 90%          |
| 20111 - Conception et réalisation de systèmes autom       | 2            | 2            | 2          | 100%         | 24           | 24           | 20         | 83,3%        | 26           | 26           | 22           | 84,6%        |
| 20112 - Systèmes numériques option A : Informatiqu        | 1            | 1            | 1          | 100%         | 40           | 40           | 30         | 75%          | 41           | 41           | 31           | 75,6%        |
| 20113 - Contrôle industriel et régulation automatique     | 1            | 1            | 1          | 100%         | 8            | 7            | 4          | 57,1%        | 9            | 8            | 5            | 62,5%        |
| 20114 - Métiers de l'eau                                  | 1            | 1            |            |              | 13           | 12           | 10         | 83,3%        | 14           | 13           | 10           | 76,9%        |
| 22106 - Bioqualité  | 11           | 10           | 10         | 100%         | 4            | 4            | 4          | 100%         | 15           | 14           | 14           | 100%         |
| 22207 - Bioanalyses et contrôles                          | 14           | 13           | 11         | 84,6%        | 2            | 2            | 1          | 50%          | 16           | 15           | 12           | 80%          |
| 22709 - Fluides énergies domotique option A : génie       | 1            | 1            | 1          | 100%         | 9            | 9            | 6          | 66,7%        | 10           | 10           | 7            | 70%          |
| 22710 - Fluides énergies domotique option B : froid et    |              |              |            |              | 9            | 9            | 6          | 66,7%        | 9            | 9            | 6            | 66,7%        |
| 22711 - Fluides énergies domotique option C : domot       |              |              |            |              | 23           | 23           | 20         | 87%          | 23           | 23           | 20           | 87%          |
| 23010 - Études et économie de la construction             | 6            | 6            | 5          | 83,3%        | 16           | 16           | 14         | 87,5%        | 22           | 22           | 19           | 86,4%        |
| 23012 - Bâtiment  | 4            | 4            | 4          | 100%         | 19           | 19           | 12         | 63,2%        | 23           | 23           | 16           | 69,6%        |
| 23107 - Travaux publics                                   | 2            | 2            | 1          | 50%          | 14           | 14           | 11         | 78,6%        | 16           | 16           | 12           | 75%          |
| 23205 - Enveloppe des bâtiments : conception et réal      | 1            | 1            | 1          | 100%         | 7            | 7            | 6          | 85,7%        | 8            | 8            | 7            | 87,5%        |
| 23304 - Aménagement finition                              | 2            | 2            |            |              | 15           | 14           | 8          | 57,1%        | 17           | 16           | 8            | 50%          |
| 23305 - Étude et réalisation d'agencement                 | 7            | 7            | 5          | 71,4%        | 8            | 8            | 5          | 62,5%        | 15           | 15           | 10           | 66,7%        |
| 23411 - Développement et réalisation bois                 | 1            | 1            | 1          | 100%         | 7            | 7            | 7          | 100%         | 8            | 8            | 8            | 100%         |
| 23412 - Systèmes constructifs bois et habitat             | 1            |              |            |              | 10           | 10           | 5          | 50%          | 11           | 10           | 5            | 50%          |
| 25001 - Assistance technique d'ingénieur                  | 4            | 3            | 3          | 100%         | 40           | 40           | 17         | 42,5%        | 44           | 43           | 20           | 46,5%        |
| 25010 - Maintenance des systèmes option A : Systè         | 1            | 1            |            |              | 44           | 43           | 32         | 74,4%        | 45           | 44           | 32           | 72,7%        |
| 25011 - Maintenance des systèmes option B : Systè         | 1            | 1            |            |              | 19           | 19           | 14         | 73,7%        | 20           | 20           | 14           | 70%          |
| 25215 - Maintenance des véhicules option A : Voiture      |              |              |            |              | 34           | 34           | 18         | 52,9%        | 34           | 34           | 18           | 52,9%        |
| 25416 - Architectures en métal : conception et réalisa    | 2            | 2            | 2          | 100%         | 16           | 16           | 11         | 68,8%        | 18           | 18           | 13           | 72,2%        |
| 25516 - Systèmes numériques option B : Électroniqu        |              |              |            |              | 33           | 33           | 28         | 84,8%        | 33           | 33           | 28           | 84,8%        |
| 25520 - Électrotechnique                                  | 1            | 1            | 1          | 100%         | 39           | 39           | 28         | 71,8%        | 40           | 40           | 29           | 72,5%        |
| <b>Total Production</b>                                   | <b>83</b>    | <b>79</b>    | <b>66</b>  | <b>83,5%</b> | <b>474</b>   | <b>470</b>   | <b>336</b> | <b>71,5%</b> | <b>557</b>   | <b>549</b>   | <b>402</b>   | <b>73,2%</b> |
| 31103 - Gestion des transports et logistique associée     | 32           | 31           | 22         | 71%          | 32           | 30           | 19         | 63,3%        | 64           | 61           | 41           | 67,2%        |
| 31211 - Commerce international à référentiel commu        | 46           | 46           | 41         | 89,1%        | 34           | 34           | 28         | 82,4%        | 80           | 80           | 69           | 86,3%        |
| 31212 - Négociation et digitalisation de la relation clie | 104          | 104          | 77         | 74%          | 90           | 90           | 69         | 76,7%        | 194          | 194          | 146          | 75,3%        |
| 31213 - Management commercial opérationnel                | 123          | 120          | 85         | 70,8%        | 101          | 95           | 55         | 57,9%        | 224          | 215          | 140          | 65,1%        |
| 31309 - Professions immobilières                          | 28           | 26           | 17         | 65,4%        | 25           | 24           | 15         | 62,5%        | 53           | 50           | 32           | 64%          |
| 31310 - Banque - conseiller de clientèle                  | 23           | 22           | 17         | 77,3%        | 17           | 17           | 15         | 88,2%        | 40           | 39           | 32           | 82,1%        |
| 31311 - Assurance   | 34           | 33           | 26         | 78,8%        | 5            | 5            | 5          | 100%         | 39           | 38           | 31           | 81,6%        |
| 31408 - Comptabilité et gestion                           | 105          | 98           | 68         | 69,4%        | 63           | 58           | 45         | 77,6%        | 168          | 156          | 113          | 72,4%        |
| 31409 - Gestion de la PME                                 | 213          | 201          | 137        | 68,2%        | 55           | 55           | 29         | 52,7%        | 268          | 256          | 166          | 64,8%        |
| 32002 - Communication                                     | 30           | 30           | 24         | 80%          | 7            | 7            | 6          | 85,7%        | 37           | 37           | 30           | 81,1%        |
| 32329 - Métiers de l'audiovisuel, option Métiers de l'i   |              |              |            |              | 7            | 7            | 6          | 85,7%        | 7            | 7            | 6            | 85,7%        |
| 32330 - Métiers de l'audiovisuel, option Métiers du so    | 2            | 2            | 1          | 50%          | 8            | 8            | 7          | 87,5%        | 10           | 10           | 8            | 80%          |
| 32331 - Métiers de l'audiovisuel, option Techniques d     |              |              |            |              | 7            | 7            | 6          | 85,7%        | 7            | 7            | 6            | 85,7%        |
| 32409 - Support à l'action managériale                    | 111          | 102          | 85         | 83,3%        | 10           | 8            | 6          | 75%          | 121          | 110          | 91           | 82,7%        |
| 32613 - Services informatiques aux organisations opt      | 6            | 6            | 4          | 66,7%        | 38           | 38           | 24         | 63,2%        | 44           | 44           | 28           | 63,6%        |
| 32614 - Services informatiques aux organisations opt      | 1            | 1            | 1          | 100%         | 30           | 29           | 18         | 62,1%        | 31           | 30           | 19           | 63,3%        |
| 33001 - Services et prestations des secteurs sanitaire    | 51           | 49           | 45         | 91,8%        | 3            | 3            | 3          | 100%         | 54           | 52           | 48           | 92,3%        |
| 33103 - Diététique  | 49           | 41           | 15         | 36,6%        | 1            | 1            |            |              | 50           | 42           | 15           | 35,7%        |
| 33107 - Opticien-lunetier                                 | 22           | 22           | 5          | 22,7%        | 7            | 7            | 4          | 57,1%        | 29           | 29           | 9            | 31%          |
| 33109 - Analyses de biologie médicale                     | 22           | 22           | 15         | 68,2%        | 3            | 3            | 3          | 100%         | 25           | 25           | 18           | 72%          |
| 33204 - Économie sociale familiale                        | 59           | 57           | 50         | 87,7%        |              |              |            |              | 59           | 57           | 50           | 87,7%        |
| 33423 - Management en hôtellerie-restauration optior      | 6            | 6            | 5          | 83,3%        | 3            | 3            | 2          | 66,7%        | 9            | 9            | 7            | 77,8%        |
| 33424 - Management en hôtellerie-restauration optior      | 5            | 5            | 4          | 80%          | 6            | 6            | 5          | 83,3%        | 11           | 11           | 9            | 81,8%        |
| 33425 - Management en hôtellerie-restauration optior      | 7            | 6            | 5          | 83,3%        | 1            | 1            | 1          | 100%         | 8            | 7            | 6            | 85,7%        |
| 33426 - Tourisme  | 72           | 68           | 58         | 85,3%        | 14           | 14           | 11         | 78,6%        | 86           | 82           | 69           | 84,1%        |
| 33603 - Métiers de l'esthétique - cosmétique - parfum     | 21           | 20           | 15         | 75%          | 1            |              |            |              | 22           | 20           | 15           | 75%          |
| 33607 - Métiers de la coiffure                            | 5            | 2            |            |              |              |              |            |              | 5            | 2            |              |              |
| 34304 - Métiers des services à l'environnement            | 5            | 5            | 4          | 80%          | 5            | 5            | 2          | 40%          | 10           | 10           | 6            | 60%          |
| 34501 - Notariat  | 20           | 19           | 14         | 73,7%        | 2            | 2            | 2          | 100%         | 22           | 21           | 16           | 76,2%        |
| <b>Total Services</b>                                     | <b>1 202</b> | <b>1 144</b> | <b>840</b> | <b>73,4%</b> | <b>575</b>   | <b>557</b>   | <b>386</b> | <b>69,3%</b> | <b>1 777</b> | <b>1 701</b> | <b>1 226</b> | <b>72,1%</b> |
| <b>Ensemble</b>   | <b>1 285</b> | <b>1 223</b> | <b>906</b> | <b>74,1%</b> | <b>1 049</b> | <b>1 027</b> | <b>722</b> | <b>70,3%</b> | <b>2 334</b> | <b>2 250</b> | <b>1 628</b> | <b>72,4%</b> |



**2 - Résultats des filles et des garçons selon le diplôme initial - BTS session 2022**

| Diplôme initial                               | sexe                          | Filles       |              |            |              | Garçons      |              |            |              | Total        |              |              |              |
|---|-------------------------------|--------------|--------------|------------|--------------|--------------|--------------|------------|--------------|--------------|--------------|--------------|--------------|
|   | Série                         | insc.        | prés.        | reçus      | TR           | insc.        | prés.        | reçus      | TR           | insc.        | prés.        | reçus        | TR           |
| BREVET DE TECHNICIEN                          | Autre spécialité              | 31           | 29           | 17         | 58,6%        | 9            | 8            | 4          | 50%          | 40           | 37           | 21           | 56,8%        |
| <b>TOTAL BREVET DE TECHNICIEN</b>             |                               | <b>31</b>    | <b>29</b>    | <b>17</b>  | <b>58,6%</b> | <b>9</b>     | <b>8</b>     | <b>4</b>   | <b>50%</b>   | <b>40</b>    | <b>37</b>    | <b>21</b>    | <b>56,8%</b> |
| BREVET PROFESSIONNEL                          | Toute spécialité              | 2            | 1            |            |              | 5            | 3            | 2          | 66,7%        | 7            | 4            | 2            | 50%          |
| <b>TOTAL BREVET PROFESSIONNEL</b>             |                               | <b>2</b>     | <b>1</b>     |            |              | <b>5</b>     | <b>3</b>     | <b>2</b>   | <b>66,7%</b> | <b>7</b>     | <b>4</b>     | <b>2</b>     | <b>50%</b>   |
| AUTRES CAS                                    | Toute spécialité              | 4            | 4            | 1          | 25%          | 2            | 2            | 2          | 100%         | 6            | 6            | 3            | 50%          |
| <b>TOTAL AUTRES CAS</b>                       |                               | <b>4</b>     | <b>4</b>     | <b>1</b>   | <b>25%</b>   | <b>2</b>     | <b>2</b>     | <b>2</b>   | <b>100%</b>  | <b>6</b>     | <b>6</b>     | <b>3</b>     | <b>50%</b>   |
| BACCALAURÉAT GÉNÉRAL                          | Bac ES ou B                   | 181          | 175          | 154        | 88%          | 92           | 91           | 81         | 89%          | 273          | 266          | 235          | 88,3%        |
|   | Bac général                   | 5            | 4            | 4          | 100%         | 2            | 2            | 1          | 50%          | 7            | 6            | 5            | 83,3%        |
|   | Bac L ou A                    | 76           | 70           | 64         | 91,4%        | 8            | 8            | 8          | 100%         | 84           | 78           | 72           | 92,3%        |
|   | Bac S ou C, D, E              | 92           | 85           | 66         | 77,6%        | 88           | 86           | 72         | 83,7%        | 180          | 171          | 138          | 80,7%        |
| <b>TOTAL BACCALAURÉAT GÉNÉRAL</b>             |                               | <b>354</b>   | <b>334</b>   | <b>288</b> | <b>86,2%</b> | <b>190</b>   | <b>187</b>   | <b>162</b> | <b>86,6%</b> | <b>544</b>   | <b>521</b>   | <b>450</b>   | <b>86,4%</b> |
| BACCALAURÉAT TECHNOLOGIQUE                    | Bac ST2S ou SMS, F8           | 122          | 116          | 92         | 79,3%        | 8            | 8            | 5          | 62,5%        | 130          | 124          | 97           | 78,2%        |
|   | Bac STAV ou STAE, STPA        | 1            | 1            | 1          | 100%         |              |              |            |              | 1            | 1            | 1            | 100%         |
|   | Bac STD2A ou ARTS APPLI, F12  |              |              |            |              | 2            | 2            | 2          | 100%         | 2            | 2            | 2            | 100%         |
|   | Bac STHR ou HOTELLERIE        | 12           | 11           | 9          | 81,8%        | 6            | 6            | 5          | 83,3%        | 18           | 17           | 14           | 82,4%        |
|   | Bac STI2D, STI ou F1.. F10, H | 32           | 32           | 24         | 75%          | 237          | 236          | 184        | 78%          | 269          | 268          | 208          | 77,6%        |
|   | Bac STL ou F7                 | 33           | 31           | 25         | 80,6%        | 8            | 8            | 5          | 62,5%        | 41           | 39           | 30           | 76,9%        |
|   | Bac STMG, STG, STT ou G       | 357          | 350          | 256        | 73,1%        | 219          | 214          | 152        | 71%          | 576          | 564          | 408          | 72,3%        |
| <b>TOTAL BACCALAURÉAT TECHNOL</b>             |                               | <b>557</b>   | <b>541</b>   | <b>407</b> | <b>75,2%</b> | <b>480</b>   | <b>474</b>   | <b>353</b> | <b>74,5%</b> | <b>1 037</b> | <b>1 015</b> | <b>760</b>   | <b>74,9%</b> |
| BACCALAURÉAT PROFESSIONNEL                    | Autres spécialités            | 153          | 141          | 85         | 60,3%        | 56           | 53           | 27         | 50,9%        | 209          | 194          | 112          | 57,7%        |
|   | Production                    | 24           | 23           | 14         | 60,9%        | 239          | 237          | 142        | 59,9%        | 263          | 260          | 156          | 60%          |
|   | Services                      | 142          | 136          | 86         | 63,2%        | 61           | 57           | 26         | 45,6%        | 203          | 193          | 112          | 58%          |
| <b>TOTAL BACCALAURÉAT PROFESS</b>             |                               | <b>319</b>   | <b>300</b>   | <b>185</b> | <b>61,7%</b> | <b>356</b>   | <b>347</b>   | <b>195</b> | <b>56,2%</b> | <b>675</b>   | <b>647</b>   | <b>380</b>   | <b>58,7%</b> |
| BREVET D'ETUDES PROFESSIONNELLES              | Toute spécialité              | 1            |              |            |              | 1            |              |            |              | 2            |              |              |              |
| <b>TOTAL BREVET D'ETUDES PROFE</b>            |                               | <b>1</b>     |              |            |              | <b>1</b>     |              |            |              | <b>2</b>     |              |              |              |
| AUTRE DIPLÔME OU TITRE DE NIVEAU BACCALAURÉAT | Tout diplôme ou titre         | 13           | 11           | 6          | 54,5%        | 3            | 3            | 2          | 66,7%        | 16           | 14           | 8            | 57,1%        |
| <b>TOTAL AUTRE DIPLÔME OU TITRE</b>           |                               | <b>13</b>    | <b>11</b>    | <b>6</b>   | <b>54,5%</b> | <b>3</b>     | <b>3</b>     | <b>2</b>   | <b>66,7%</b> | <b>16</b>    | <b>14</b>    | <b>8</b>     | <b>57,1%</b> |
| DIPLOMES TITRES ETRANGERS                     | Tout diplôme                  | 1            |              |            |              | 1            | 1            | 1          | 100%         | 2            | 1            | 1            | 100%         |
| <b>TOTAL DIPLOMES TITRES ETRANG</b>           |                               | <b>1</b>     |              |            |              | <b>1</b>     | <b>1</b>     | <b>1</b>   | <b>100%</b>  | <b>2</b>     | <b>1</b>     | <b>1</b>     | <b>100%</b>  |
|   |                               | 3            | 3            | 2          | 66,7%        | 2            | 2            | 1          | 50%          | 5            | 5            | 3            | 60%          |
| <b>TOTAL</b>                                  |                               | <b>3</b>     | <b>3</b>     | <b>2</b>   | <b>66,7%</b> | <b>2</b>     | <b>2</b>     | <b>1</b>   | <b>50%</b>   | <b>5</b>     | <b>5</b>     | <b>3</b>     | <b>60%</b>   |
|   | <b>Ensemble</b>               | <b>1 285</b> | <b>1 223</b> | <b>906</b> | <b>74,1%</b> | <b>1 049</b> | <b>1 027</b> | <b>722</b> | <b>70,3%</b> | <b>2 334</b> | <b>2 250</b> | <b>1 628</b> | <b>72,4%</b> |

### 3 - Evolution de 2013 à 2022 du taux de réussite par secteur professionnel



### 4 - Evolution de 2013 à 2022 du taux de réussite tous secteurs professionnels confondus

Taux de réussite national comparables (champ : spécialités de formation Réunion)

| Tous candidats confondus | 2013 | 2014 | 2015 | 2016 | 2017 | 2018 | 2019 | 2020 | 2021 | 2022 |
|--------------------------|------|------|------|------|------|------|------|------|------|------|
| Académie                 | 71,6 | 70,7 | 70,8 | 72,6 | 71,5 | 68,1 | 70,3 | 82,4 | 85,5 | 72,4 |
| Métropole + DOM          | 73,4 | 72,4 | 72,2 | 72,8 | 74   | 73,2 | 73,2 | 84,6 | 86,5 |      |

Rectorat de La Réunion  
24, avenue Georges Brassens  
CS 71003  
97743 Saint-Denis Messag Cedex 9

**Collection** : Tableaux Statistiques  
**Titre** : Résultats du Brevet de Technicien Supérieur – Session 2022  
**mois et année** : Juillet 2023

**Conception, réalisation, diffusion**  
Division des structures et des moyens  
DSM4 - Statistiques et indicateurs de pilotage  
[sdeva@ac-reunion.fr](mailto:sdeva@ac-reunion.fr)

Directeur de la publication : Chantal MANES-BONNISSEAU, Recteur de l'académie de La Réunion  
Réalisation : Sandrine CERVEAUX  
Assistante de diffusion : Karine BUISSON DE LARICHAUDY

**Impression** : Rectorat de la Réunion – Division de la Logistique, Atelier de la reprographie  
Tirage : 12 exemplaires

**N° ISSN** : 1771-3315