
Incluscol

Guide utilisateur

Candidat scolarisé

Demande d'aménagements des épreuves des examens et concours

Table des matières

1. Généralités	3
1.1 Objet du document	3
1.2 Prérequis et modalités d'accès à l'application	4
1.2.1 Connexion au compte Educonnect.....	4
2. Saisie de la demande d'aménagements des épreuves	6
2.1 Le candidat ne dispose pas d'aménagements sur le temps scolaire.....	7
2.2 Le candidat dispose d'aménagements sur le temps scolaire.....	10
2.2.1 Les aménagements de scolarité correspondent à mes besoins en matière d'examen.....	10
2.2.2 Les aménagements de scolarité ne correspondent pas à mes besoins en matière d'examen...	11
3. Suivi de la demande d'aménagements.....	15
4. Modalité de déconnexion.....	16

1. Généralités

1.1 Objet du document

Ce document a pour objet de fournir au candidat scolarisé, la procédure à suivre pour se connecter à Incluscol et faire une demande d'aménagements des épreuves des examens et concours

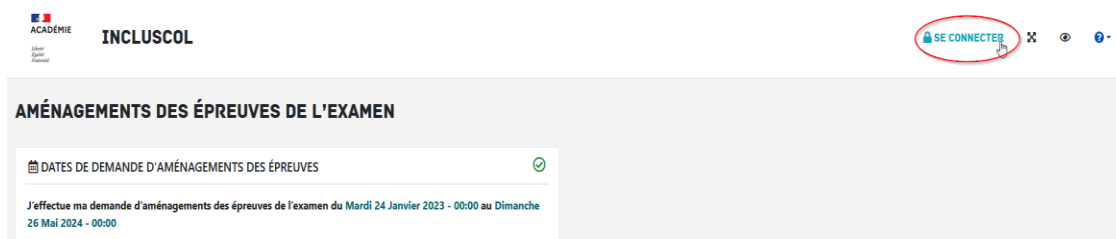
1.2 Prérequis et modalités d'accès à l'application

1.2.1 Connexion au compte Educonnect

L'application Incluscol est accessible depuis le lien communiqué par mon académie. Le candidat scolarisé utilise son compte Educonnect pour se connecter à l'application.

1.2.1.1 Etapes de connexion via Educonnect :

→ Cliquer sur le lien, la page d'accueil suivante s'affiche



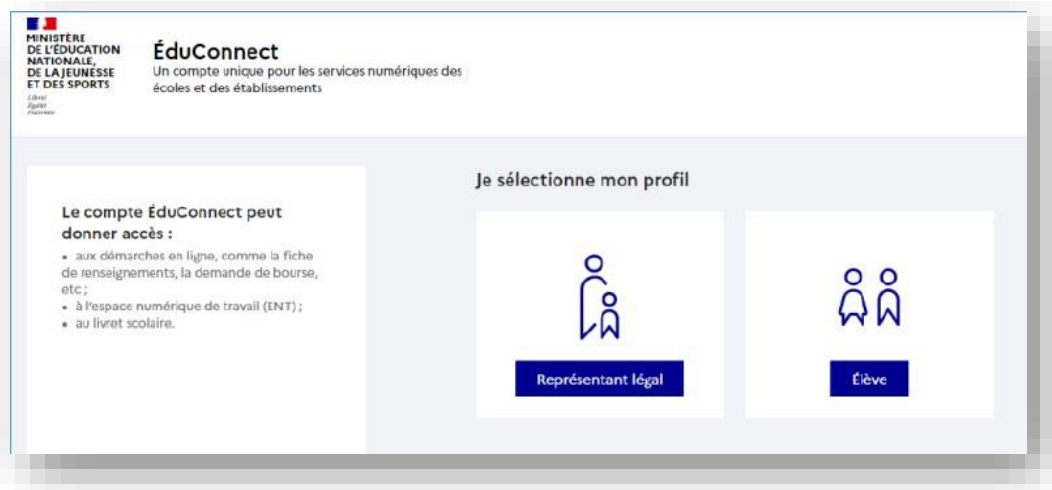
→ Cliquer sur le bouton « **Se connecter** », puis Cliquer sur le bouton « **Se connecter via EduConnect** »



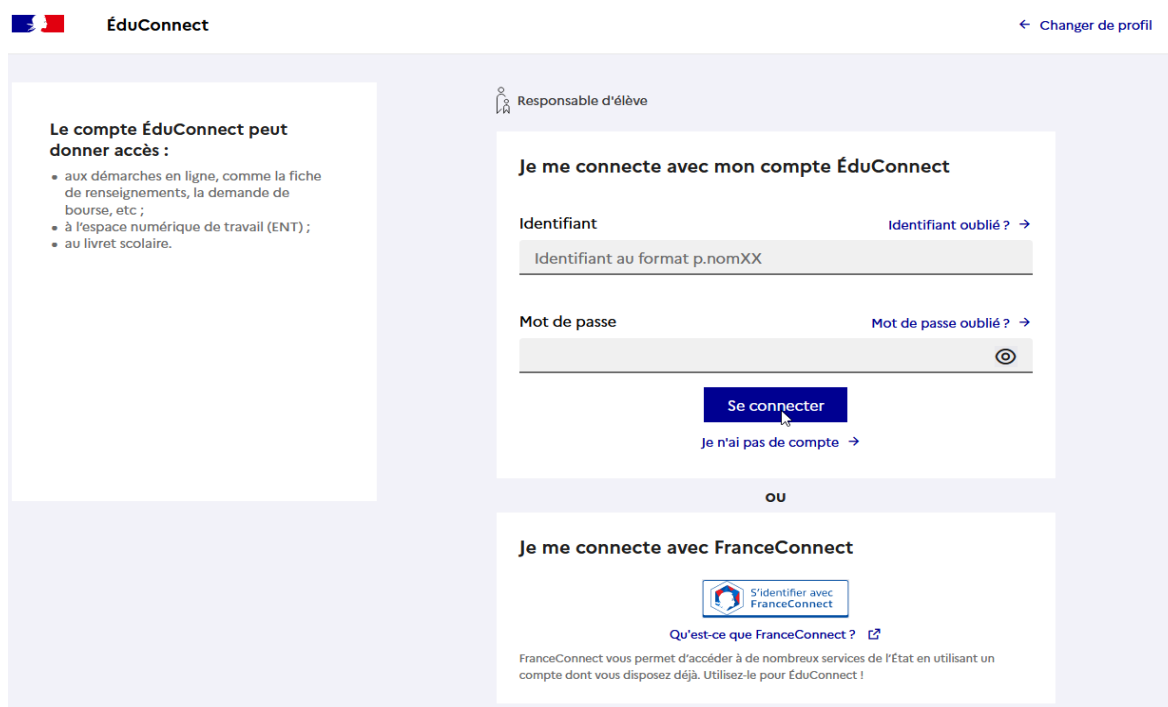
→ Sur EduConnect, sélectionner le profil « **Elève** » ou « **Représentant légal** » pour les candidats mineurs et se connecter :

Demande d'aménagements des épreuves des examens et concours

Incluscol

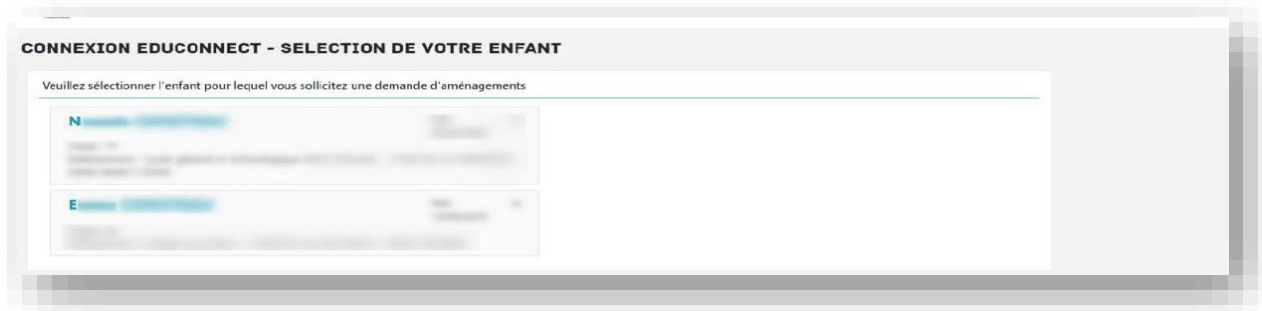


→ Je me connecte avec mon compte Educonnect, en renseignant mon identifiant et mon mot de passe de connexion.



→ Si le représentant légal est connecté, il sélectionne le nom de l'enfant pour lequel la demande d'aménagement est faite

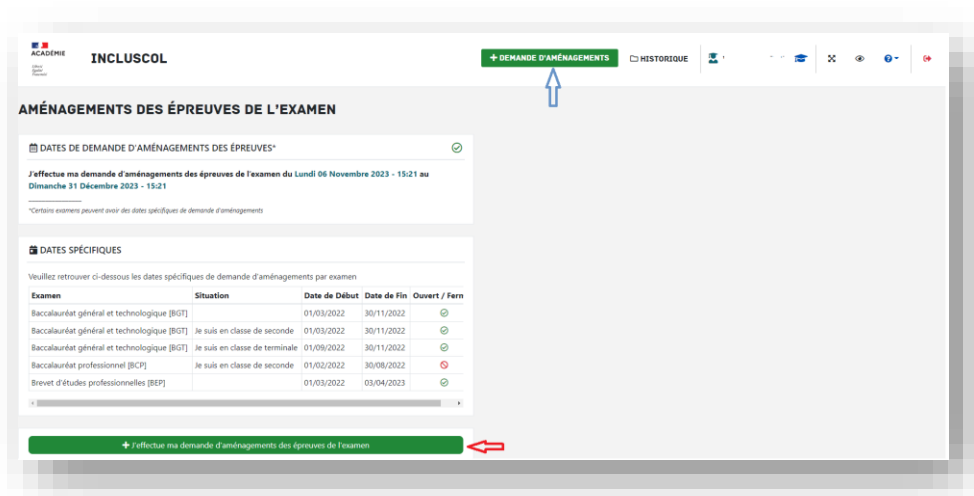
Demande d'aménagements des épreuves des examens et concours



Le candidat ou son représentant légal peut maintenant procéder à la saisie de la demande d'aménagement.

2. Saisie de la demande d'aménagements des épreuves

J'accède à la saisie de la demande d'aménagements en cliquant sur le bouton **+ DEMANDE D'AMÉNAGEMENTS** accessible dans la barre de menu de l'application ou en cliquant sur le bouton **+ J'effectue ma demande d'aménagements des épreuves de l'examen** situé en dessous du tableau « dates spécifiques »



→ Sélectionner l'examen pour lequel je sollicite un aménagement d'épreuve.

Demande d'aménagements des épreuves des examens et concours

ACADEMIE INCLUSCOL + DEMANDE D'AMÉNAGEMENTS HISTORIQUE

DEMANDE D'AMENAGEMENTS DES EPREUVES

Accueil / demande d'aménagements

EXAMEN

Examen* :

Sélectionner un examen

- Baccalauréat général et technologique [BGT]
- Baccalauréat professionnel [BCP]
- Brevet d'initiation aéronautique [BIA]
- Brevet de technicien [BT]
- Brevet de technicien supérieur [BTS]
- Brevet des métiers d'art [BMA]

- Répondre à la question à propos des aménagements sur le temps scolaire, en choisissant si je dispose ou non d'aménagements sur le temps scolaire

AMENAGEMENTS SUR LE TEMPS SCOLAIRE

Je ne dispose pas d'aménagement sur le temps scolaire

Je dispose d'aménagements sur le temps scolaire

2.1 Le candidat ne dispose pas d'aménagements sur le temps scolaire

Je ne dispose pas d'aménagements sur le temps scolaire

- Je vérifie les informations d'identité « candidat », me concernant

Demande d'aménagements des épreuves des examens et concours

Incluscol

The screenshot shows the 'IDENTITE' section of the INCLUSCOL application. The form is titled 'Candidat' and contains several fields for personal information. A red arrow points to the 'Candidat' label. The fields include: 'Nom de famille*' (BAMICOURI), 'Prénom(s)*' (Pascal), 'Sexe' (radio buttons for F and M), 'Adresse électronique*' (pascal.bamoumi@education.gouv.fr), 'Adresse*' (multiple lines for postal address), 'Code postal et commune*', and 'Pays*'. On the right side, there is a 'Table des matières' sidebar with a tree view. The 'Identité' section is highlighted in green, and its sub-items are: 'Représentant légal', 'Etablissement', 'Aménagements sollicités', 'Temps ou espace', 'Aménagements techniques', 'Aides humaines', 'Adaptations et dispenses', and 'Étalement d'épreuves ou conservation de notes'. At the top right, there are buttons for '+ DEMANDE D'AMÉNAGEMENTS' and 'HISTORIQUE'.

➔ Pour les candidats mineurs, renseigner les informations du « représentant légal »

The screenshot shows the 'IDENTITE' section of the INCLUSCOL application for a minor candidate. The form is titled 'Représentant légal (si candidat mineur)'. A red arrow points to this title. The fields include: 'Nom de famille' (with a placeholder 'Veillez saisir le nom de famille du représentant légal'), 'Prénom' (with a placeholder 'Veillez saisir le prénom du représentant légal'), 'Adresse électronique' (with a placeholder 'Veillez saisir l'adresse électronique du représentant légal'), 'Adresse (si différent)' (with a placeholder 'Veillez saisir l'adresse postal du représentant légal'), 'Code postal et commune', and 'Pays'. Below these fields, there are sections for 'Etablissement' and 'Classe', both with red arrows pointing to their respective labels. The 'Table des matières' sidebar on the right is identical to the previous screenshot, with 'Identité' highlighted. The top navigation bar is also visible.

➔ Je sélectionne les aménagements souhaités, puis je clique sur le bouton **Valider** pour effectuer ma demande

- Pour accéder aux mesures d'aménagements souhaités, je clique sur la ou les catégories d'aménagements

Demande d'aménagements des épreuves des examens et concours

Incluscol

→ Un récapitulatif de ma demande s'affiche

AMENAGEMENTS SOLLICITES

- TEMPS OU ESPACE +
- AMÉNAGEMENTS TECHNIQUES +
- AIDES HUMAINES +
- ADAPTATIONS ET DISPENSES +
- ÉTALEMENT D'ÉPREUVES OU CONSERVATION DE NOTES +

Valider

INCLUSCOL

+ DEMANDE D'AMÉNAGEMENTS HISTORIQUE

RECAPITULATIF DE VOTRE DEMANDE

Accueil / demande d'aménagements /

RECAPITULATIF DES AMÉNAGEMENTS SOLLICITES

Examen

Examen : [blurred]

Situation : [blurred]

Aménagements sur le temps scolaire

Identité

Nom de famille : [blurred]

Prénom(s) : [blurred]

Date de naissance : [blurred]

Sexe : [blurred]

Adresse électronique : [blurred]

Téléphone : [blurred]

Adresse : [blurred]

Etablissement

Niveau : [blurred]

Classe : [blurred]

Etablissement : [blurred]

Adresse : [blurred] Tél : [blurred] Email : ce.[blurred]@[blurred]

Valider

→ Pour valider ma demande, je dois :

- Vérifier les informations saisies et les corriger le cas échéant
- Cocher la case d'attestation de saisie correcte
- Cliquer sur le bouton « **Valider** »

Nombre d'aménagements d'examen sollicités (nombre d'aménagements cochés) : [blurred]

J'atteste que cette demande d'aménagements d'examen est faite par mes soins et en pleine responsabilité.

Corriger Valider

Demande d'aménagements des épreuves des examens et concours

Incluscol

2.2 Le candidat dispose d'aménagements sur le temps scolaire

Je dispose d'aménagements sur le temps scolaire :

- ➔ Préciser lesquels sont mis en place en cochant la case correspondante (PPS, PAI ou PAP),
- ➔ Préciser si mes aménagements correspondent à mes besoins en matière d'examen, en cochant la case correspondante

2.2.1 Les aménagements de scolarité correspondent à mes besoins en matière d'examen

Mes aménagements de scolarité correspondent à mes besoins en matière d'examen

AMENAGEMENTS SUR LE TEMPS SCOLAIRE

Je ne dispose pas d'aménagement sur le temps scolaire

Je dispose d'aménagements sur le temps scolaire

Aménagements mis en place

PPS (Projet Personnalisé de Scolarisation)

Mes aménagements de scolarité correspondent à mes besoins en matière d'examen

Mes aménagements de scolarité ne correspondent pas entièrement à mes besoins d'aménagements en matière d'examen ou ma situation m'amène à demander d'autres aménagements

PAI (Projet d'Accueil Individualisé)

PAP (Plan d'Accompagnement Personnalisé)

➔ Je vérifie les informations d'identité « candidat » me concernant

INCLUSCOL + DEMANDE D'AMÉNAGEMENTS HISTORIQUE

IDENTITE (*) champ obligatoire

Candidat

Nom de famille* : BAMOUNI

Nom d'usage : Veuillez saisir votre nom d'usage

Prénom(s)* : Pascal

Date de naissance* : jj/mm/aaaa

Sexe* : F M

Adresse électronique* : pascal.bamouni@education.gouv.fr

Téléphone* : Veuillez saisir votre numéro de téléphone

Adresse* : Veuillez saisir votre adresse postale

Adresse ligne 2

Adresse ligne 3

Adresse ligne 4

Code postal et commune* : Veuillez saisir votre commune ou votre code postal

Pays* : Veuillez saisir le pays

Table des matières

- Examen
- Lycée
- Représentant légal
- Établissement
- Aménagements sollicités
- Temps ou espace
- Aménagements techniques
- Aides humaines
- Adaptations et dépenses
- Établissement d'épreuves ou conservation de notes

Demande d'aménagements des épreuves des examens et concours

Incluscol

➔ Pour les candidats mineurs, renseigner les informations du « représentant légal

The screenshot shows the INCLUSCOL application interface. At the top, there are navigation buttons for '+ DEMANDE D'AMÉNAGEMENTS' and 'HISTORIQUE'. The main form is titled 'Représentant légal (si candidat mineur)' and contains several sections with input fields: 'Nom de famille', 'Prénom', 'Adresse électronique', 'Téléphone', 'Adresse (si différent)', 'Code postal et commune', and 'Pays'. Below these is the 'Etablissement' section with a 'Classe' field. On the right side, there is a 'Table des matières' (Table of Contents) with a list of items including 'Examen', 'Identité', 'Représentant légal', 'Etablissement', 'Aménagements sollicités', 'temps ou espace', 'aménagement techniques', 'aides humaines', 'adaptations et dispenses', and 'étalement d'épreuves ou conservation de notes'. A red arrow points to the 'Représentant légal' section in the table of contents.

➔ Un message m'informe que je serai contacté par mon chef d'établissement pour valider mes aménagements de scolarité dont je souhaite disposer pour l'examen

➔ Je clique sur le bouton « Valider »

The screenshot shows the bottom of the application form. It contains a message: 'Nombre d'aménagements d'examen sollicités (nombre d'aménagements cochés):' followed by a small grey box. Below this is a checkbox with the text 'J'atteste que cette demande d'aménagements d'examen est faite par mes soins et en pleine responsabilité.' To the right of the checkbox is a red downward-pointing arrow. At the bottom, there are two buttons: a red 'Corriger' button and a green 'Valider' button.

2.2.2 Les aménagements de scolarité ne correspondent pas à mes besoins en matière d'examen

Mes aménagements de scolarité ne correspondent pas à mes besoins en matière d'examen

➔ Je vérifie les informations d'identité « candidat » me concernant

Demande d'aménagements des épreuves des examens et concours

Incluscol

INCLUSCOL + DEMANDE D'AMÉNAGEMENTS HISTORIQUE

IDENTITÉ (* champ obligatoire)

Candidat ←

Nom de famille* : BAMOUNI

Nom d'usage : Veuillez saisir votre nom d'usage

Prénom(s)* : Pascal

Date de naissance* : jj/mm/aaaa

Sexe : F M

Adresse électronique* : pascal.bamouni@education.gouv.fr

Téléphone* : Veuillez saisir votre numéro de téléphone

Adresse* : Veuillez saisir votre adresse postale

Adresse ligne 2

Adresse ligne 3

Adresse ligne 4

Code postal et commune : Veuillez saisir votre commune ou votre code postal

Pays* : Veuillez saisir le pays

Table des matières

- Examen
- Identité**
- Représentant légal
- Etablissement
- Aménagements sollicités
- Temps ou espace
- aménagements techniques
- aides humaines
- adaptations et dispenses
- étalement d'épreuves ou conservation de notes

→ Pour les candidats mineurs, renseigner les informations du « représentant légal »

INCLUSCOL + DEMANDE D'AMÉNAGEMENTS HISTORIQUE

Représentant légal (si candidat mineur) ←

Nom de famille : Veuillez saisir le nom de famille du représentant légal

Prénom : Veuillez saisir le prénom du représentant légal

Adresse électronique : Veuillez saisir l'adresse électronique du représentant légal

Téléphone : Veuillez saisir le numéro de téléphone du représentant légal

Adresse (si différent) : Veuillez saisir l'adresse postal du représentant légal

Adresse ligne 2

Adresse ligne 3

Adresse ligne 4

Code postal et commune : Veuillez saisir la commune ou le code postal du représentant légal

Pays : Veuillez saisir le pays

Etablissement ←

Classe : Veuillez saisir votre classe

Table des matières

- Examen
- Identité**
- Représentant légal
- Etablissement
- Aménagements sollicités
- Temps ou espace
- aménagements techniques
- aides humaines
- adaptations et dispenses
- étalement d'épreuves ou conservation de notes

Demande d'aménagements des épreuves des examens et concours

- Je sélectionne les aménagements souhaités, puis je clique sur le bouton **Valider** pour effectuer ma demande
- Pour accéder aux mesures d'aménagements souhaités, je clique sur la ou les catégories d'aménagements

AMENAGEMENTS SOLLICITES

- TEMPS OU ESPACE +
- AMÉNAGEMENTS TECHNIQUES +
- AIDES HUMAINES +
- ADAPTATIONS ET DISPENSES +
- ÉTALEMENT D'ÉPREUVES OU CONSERVATION DE NOTES +

Valider

- Un récapitulatif de la demande s'affiche

INCLUSCOL

+ DEMANDE D'AMÉNAGEMENTS HISTORIQUE

RECAPITULATIF DE VOTRE DEMANDE

Accueil / demande d'aménagements /

RECAPITULATIF DES AMENAGEMENTS SOLLICITES

- Examen : Examen : [redacted]
Situation : [redacted]
- Amenagements sur le temps scolaire : [redacted]
- Identité :
Nom de famille : [redacted]
Prénom(s) : [redacted]
Date de naissance : [redacted]
Sexe : [redacted]
Adresse électronique : [redacted]
Téléphone : [redacted]
Adresse : [redacted]
- Établissement :
Niveau : [redacted]
Classe : [redacted]
- Établissement : [redacted]
Adresse : [redacted] Tél : [redacted] Email : ce. [redacted]

→ Pour valider ma demande, je dois

- Vérifier les informations saisies et les corriger le cas échéant
- Cocher la case d'attestation de saisie correcte
- Cliquer sur le bouton « Valider »

Nombre d'aménagements d'examen sollicités (nombre d'aménagements cochés) :

J'atteste que cette demande d'aménagements d'examen est faite par mes soins et en pleine responsabilité.



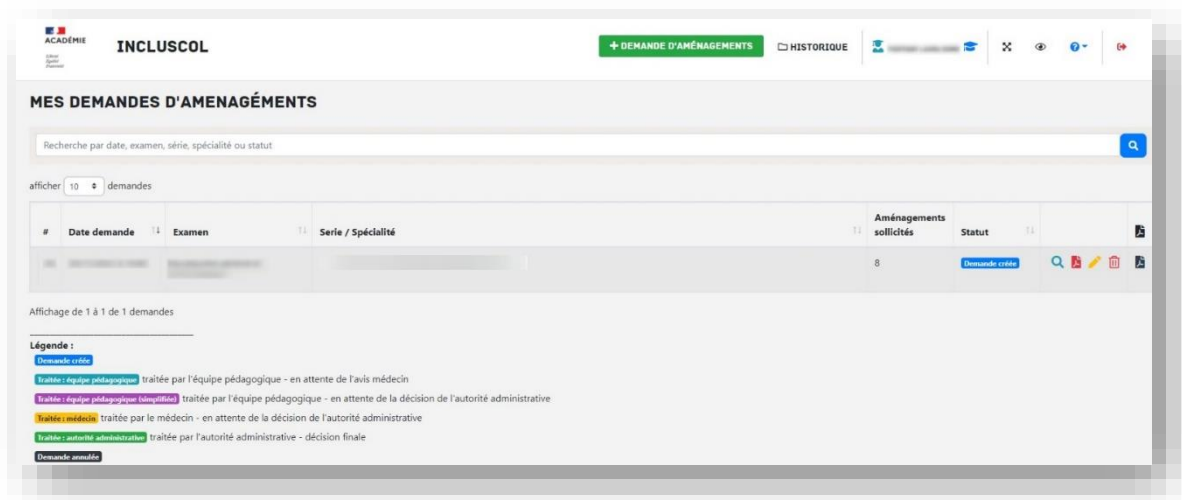
3. Suivi de la demande d'aménagements

Le récapitulatif de la demande d'aménagements est envoyé par mail au candidat ou à son représentant légal si le candidat est mineur (*adresses mail renseignées dans la partie « identité » de la demande*).

Le chef d'établissement reçoit également un exemplaire du récapitulatif

Le récapitulatif doit être transmis à mon chef d'établissement accompagné des pièces justificatives demandées

➔ Je peux suivre l'état d'avancement de ma demande en cliquant sur le bouton « Historique »



- Je peux cliquer sur les pictogrammes à droite de la demande pour :




Consulter le détail de ma demande

Télécharger le détail de ma demande en PDF

Modifier ma demande (dans la période d'ouverture de la campagne de demande d'aménagement)

Supprimer ma demande

4. Modalité de déconnexion

- Pour me déconnecter en toute sécurité, je dois cliquer sur le bouton de déconnexion  situé en haut à droite de la page

