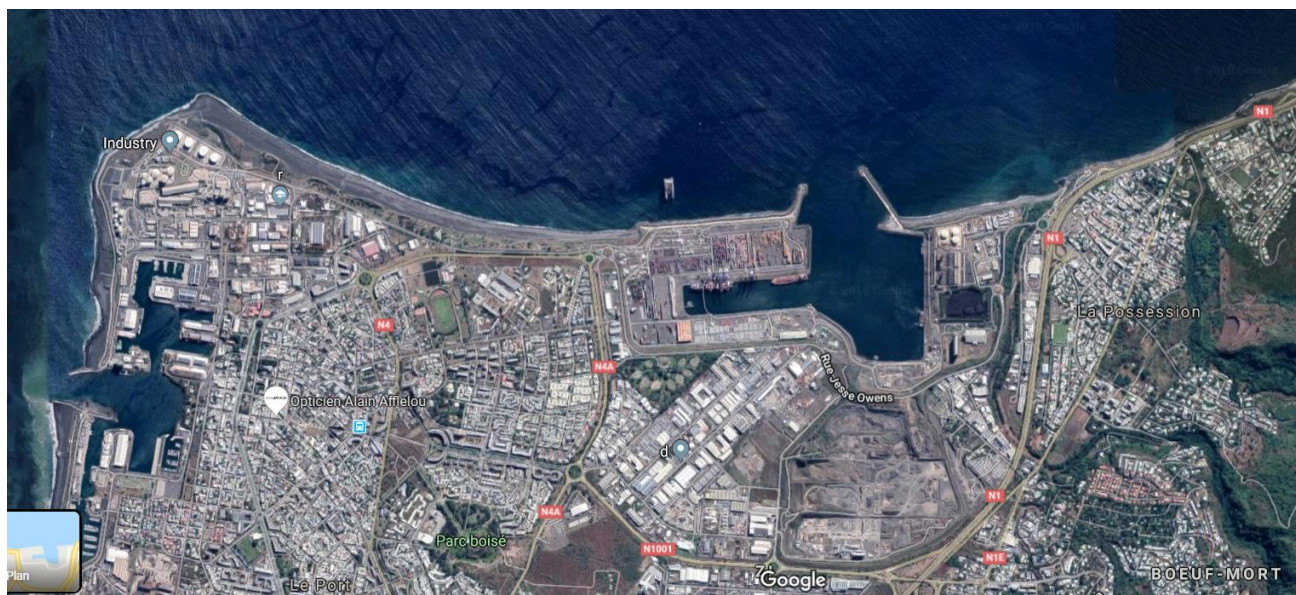


Corpus documentaire sur le Port de La Réunion

Document 1 :Le Port de La Réunion (extraction Gogle Map)



Document 2 : L'importation de tomates en conserves à La Réunion

Source : Direction régionale des douanes de La Réunion

Données brutes de collecte valeurs CAF

Date d'extraction : 24/09/2019

Valeurs en euro - Masses en kilo

Formulaire : DOM

DOM : RE

Nomenclature : SH2 [20]

Géographie : Tous Pays

Flux : Import

Période : Annuel 2016 - 2018

	Pays	QTE IMP 2016	QTE IMP 2017	QTE IMP 2018
Tomates pelées, entières ou en morceaux, préparées ou conservées autrement qu'au vinaigre ou à l'acide acétique	Chine	1 815	0	0
	Espagne	469	309	461
		784	232	685
	France	468	703	762
		550	471	465
	Italie	1 270	1 513	1 672
Maurice	480	974	932	
	Maurice	607	0	0
	Portugal	4 536	0	0
Tomates, entières ou en morceaux, préparées ou conservées autrement qu'au vinaigre ou à l'acide acétique (à l'excl. des tomates pelées)	Espagne	39	136	49
		947	231	288
	France	172	248	440
		648	476	230
Italie	273	283	399	
	022	339	460	
La Réunion	0	6	0	
Tomates, préparées ou conservées autrement qu'au vinaigre ou à l'acide acétique, d'une teneur en poids de matière sèche < 12%, en emballages immédiats d'un contenu net > 1 kg (à l'excl. des tomates entières ou en	Espagne	17	0	0
	Franc	092	788	0

morceaux)	e			
	Italie	21 120	21 870	28 836
	La Réunion	0	14	0
Tomates, préparées ou conservées autrement qu'au vinaigre ou à l'acide acétique, d'une teneur en poids de matière sèche < 12%, en emballages immédiats d'un contenu net <= 1 kg (à l'excl. des tomates entières ou en morceaux)	France	7 666	8 161	40 945
	Italie	14 899	0	2 274
	La Réunion	0	11	0
Tomates, préparées ou conservées autrement qu'au vinaigre ou à l'acide acétique, d'une teneur en poids de matière sèche >= 12% mais <= 30%, en emballages immédiats d'un contenu net > 1 kg (à l'excl. des tomates entières ou en morceaux)	Belgique	4 840	0	0
	France	25 090	21 432	5 656
	Italie	0	15 971	67 513
	Portugal	69 907	69 239	98 351
Tomates, préparées ou conservées autrement qu'au vinaigre ou à l'acide acétique, d'une teneur en poids de matière sèche >= 12% mais <= 30%, en emballages immédiats d'un contenu net <= 1 kg (à l'excl. des tomates entières ou en morceaux)	France	63 093	34 517	9 100
	La Réunion	30	12	0
Tomates, préparées ou conservées autrement qu'au vinaigre ou à l'acide acétique, d'une teneur en poids de matière sèche > 30%, en emballages immédiats d'un contenu net > 1 kg (à l'excl. des tomates entières ou en morceaux)	France	493	0	0
	Italie	0	0	38 592
	Portugal	19 255	19 194	0
Tomates, préparées ou conservées autrement qu'au vinaigre ou à l'acide acétique, d'une teneur en poids de matière sèche > 30%, en emballages immédiats d'un contenu net <= 1 kg (à l'excl. des tomates entières ou en morceaux)	Espagne	0	130	130
	France	273 480	239 235	297 311
	Italie	64 800	0	0

Document 3





Évolution des trafics par filières (tonnes)

FILIÈRES	2013	2014	2015	2016	2017	Évolution
Vracs solides	1 346 474	1 285 011	1 336 833	1 239 229	1 210 152	-2,35%
Vracs liquides	767 513	781 069	856 626	897 389	889 525	-0,88%
Marchandises conteneurisées hors transbordement	1 729 269	1 845 640	1 935 282	1 830 007	1 815 823	-0,78%
Marchandises conteneurisées transbordement	96 065	288 633	427 356	1 080 675	1 342 878	24,26%
Autres marchandises diverses	35 743	41 981	42 835	49 975	47 396	-5,16%
Rouliers	41 921	49 445	56 867	58 261	58 091	-0,29%
SOUS TOTAL (hors matériaux NRL)	4 016 965	4 291 779	4 655 989	5 155 536	5 363 865	4,04%
Matériaux NRL	-	-	562 781	77 258	222 356	187,81%
TOTAL TRAFIC	4 016 985	4 291 779	5 218 770	5 232 794	5 586 221	6,75%



I. LES OCÉANS, AU CŒUR DE LA MONDIALISATION

1. Les principales routes maritimes

-  Autoroutes maritimes
-  Routes secondaires
-  Routes hypothétiques de l'Arctique, nouveaux enjeux
-  Principaux seuils stratégiques : détroits et isthmes

2. Les lieux spécifiques

-  Les principales façades
-  Les façades en devenir
-  Les cinq plus grands ports de commerce mondiaux

