



MINISTÈRE
DE L'ÉDUCATION
NATIONALE
ET DE LA JEUNESSE

*Liberté
Égalité
Fraternité*

Année scolaire 2023-2024



Service en ligne Orientation en **2^{de}** Phase **définitive** d'orientation

Guide à l'attention des chefs d'établissement et de leurs équipes
pour l'accompagnement des familles

Sommaire

1. Siecle Orientation	5
1.1 Actions à effectuer avant la phase définitive	5
1.2 Les étapes de la phase définitive	7
1.3 Suivre la procédure	8
1.4 Échanges entre le service en ligne et Siecle Orientation	9
1.5 Suivre les choix définitifs	10
1.6 Ouvrir le conseil de classe	11
1.7 Saisir les propositions	14
1.8 Suivre les réponses des familles	15
1.9 Affichage dans la fiche de dialogue	17
1.10 Recommandations	19
1.11 Points de vigilance pour la phase définitive	19
1.12 Documentation d'accompagnement.....	19
2. Service en ligne	21
2.1 Connexion au service en ligne Orientation	21
2.2 Ouverture et fermeture du service en ligne Orientation	24
2.3 Accuser réception de l'avis provisoire pour pouvoir formuler les choix définitifs	25
2.4 Formuler les choix définitifs.....	26
2.5 Choisir la 1 ^{re} générale	30
2.6 Choisir plusieurs voies d'orientation	37
2.7 Choisir la 1 ^{re} technologique.....	37
2.8 Choisir la 1 ^{re} préparant au brevet de technicien métiers de la musique	39
2.9 Choisir un autre parcours : l'accès à la voie professionnelle	40
2.10 Valider les choix définitifs	42
2.11 Consulter et modifier les choix	43
2.11 Répondre aux propositions du conseil de classe	46
2.12 Accord.....	48
2.13 Désaccord.....	50
2.14 Connexion du représentant légal n'ayant pas effectué la saisie.....	53
2.15 Connexion de l'élève	54

1. Siecle Orientation

Gestion de la procédure d'orientation et du service en ligne

Vous trouverez ci-dessous des recommandations pour l'utilisation de Siecle Orientation et du service en ligne Orientation dans le cadre de la campagne d'orientation 2023-2024.

1.1 Actions à effectuer avant la phase définitive

Actualiser le paramétrage des enseignements de spécialité

En cas de changement des enseignements de spécialité proposés dans votre établissement à la rentrée prochaine, il est impératif d'actualiser leur paramétrage avant le début de la phase définitive et l'ouverture du service en ligne (transfert dans la nuit suivant l'actualisation dans le service en ligne).

The screenshot displays the 'SIECLE | ORIENTATION' web application interface. The main content area is titled 'Paramétrage - Enseignements de spécialité proposés dans l'établissement'. A message states: 'Vous devez sélectionner avant la phase provisoire les enseignements de spécialité proposés dans votre établissement. La liste peut être actualisée au cours de la campagne d'orientation.' Below this, there is a list of specialities with checkboxes for selection. The list is organized into several categories:

- ARTS -**
 - ARTS DU CIRQUE
 - ARTS PLASTIQUES
 - CINÉMA-AUDIOVISUEL
 - DANSE
 - HISTOIRE DES ARTS
 - MUSIQUE
 - THÉÂTRE
- LANGUES, LITTÉRATURES ET CULTURES ÉTRANGÈRES ET RÉGIONALES (LLCER) -**
 - LANGUES, LITTÉRATURE & CULTURES ÉTRANGÈRES - ALLEMAND
 - LANGUES, LITTÉRATURE & CULTURES ÉTRANGÈRES - ANGLAIS
 - LANGUES, LITTÉRATURE & CULTURES ÉTRANGÈRES - ANGLAIS MONDE CONTEMPORAIN
 - LANGUES, LITTÉRATURE & CULTURES ÉTRANGÈRES - BASQUE
 - LANGUES, LITTÉRATURE & CULTURES ÉTRANGÈRES - BRETON
 - LANGUES, LITTÉRATURE & CULTURES ÉTRANGÈRES - CATALAN
 - LANGUES, LITTÉRATURE & CULTURES ÉTRANGÈRES - CORSE
 - LANGUES, LITTÉRATURE & CULTURES ÉTRANGÈRES - CRÉOLE
 - LANGUES, LITTÉRATURE & CULTURES ÉTRANGÈRES - ESPAGNOL
 - LANGUES, LITTÉRATURE & CULTURES ÉTRANGÈRES - ITALIEN
 - LANGUES, LITTÉRATURE & CULTURES ÉTRANGÈRES - OCCITAN
 - LANGUES, LITTÉRATURE & CULTURES ÉTRANGÈRES - TAHITIEN
- LITTÉRATURE ET LCA - GREC**
 - LITTÉRATURE ET LCA - LATIN
- AUTRES -**
 - BIOLOGIE-ÉCOLOGIE
 - ÉDUCATION PHYSIQUE, PRATIQUES ET CULTURE SPORTIVES
 - HIST-GÉO. GÉOPOLITIQUE & SC. POLITIQUES
 - HUMANITÉS, LITTÉRATURE ET PHILOSOPHIE
 - MATHÉMATIQUES
 - NUMÉRIQUE ET SCIENCES INFORMATIQUES
 - PHYSIQUE-CHIMIE
 - SC. ÉCONO. & SOCIALES
 - SCIENCES INGÉNIEUR
 - SCIENCES VIE & TERRE

At the bottom of the page, there are 'VALIDER' and 'ANNULER' buttons. The footer includes 'MEN | SIECLE | ORIENTATION | 24.1.0.04 | Accessibilité : non conforme | BAS DE PAGE'.

Ouvrir le service en ligne orientation

Le service en ligne Orientation doit être ouvert dans **Vie de l'Établissement** pour permettre l'affichage de la brique Orientation sur Scolarité Services.

The screenshot shows the SIECLE Vie de l'Établissement interface. On the left is a vertical navigation menu with icons for 'Base élèves', 'Vie étab.', 'Cahier textes', 'Vie scolaire', 'Évaluation', 'L.O.', 'Boursas', and 'Orientation'. The main content area is titled 'Tableau de bord' and contains a large text box with instructions for opening or closing online services. To the right is a 'Services en ligne' panel with a list of services and their status:

Service	Statut
Affectation après la 3 ^e	OUVERT
Folios	FERMÉ
Bourse de lycée	OUVERT
Cahier de textes	FERMÉ
Demandes d'autorisation	FERMÉ
Documents	FERMÉ
Emploi du temps	FERMÉ
Évaluation	FERMÉ
Fiche de renseignements	OUVERT
Folios	FERMÉ
Livret scolaire (CP - 3 ^e)	FERMÉ
Livret scolaire du lycée	OUVERT
Orientation	OUVERT
Paiement des factures	FERMÉ
Vie scolaire	FERMÉ

Dès la fermeture du service Orientation dans Vie de l'Établissement, la brique Orientation n'est plus visible sur Scolarité Services.

The screenshot shows the 'Mes services' page in Scolarité Services. The page has a blue header with the title 'Mes services' and a user profile icon. Below the header is a 'Message de l'établissement' section with the text: 'Bienvenue sur Scolarité services.' A yellow callout box contains the message: 'La brique Orientation n'est plus affichée dans le menu dès la fermeture du service en ligne Orientation dans Vie de l'Établissement'. On the left, there is a menu with 'Actualités', 'Bourse de lycée', and 'Fiche de renseignements'. At the bottom, there is a blue footer with the text 'Une question, besoin d'aide ?' and a button for 'Assistance'.

1.2 Les étapes de la phase définitive

Les étapes dans Siecle Orientation

- > Suivre la formulation des choix > ouvrir les conseils de classe pour saisir les propositions
- > suivre les réponses des familles.



The screenshot shows the 'SIECLE | ORIENTATION' interface. The top navigation bar includes 'Tableau de bord', 'Suivre la procédure', 'Phase provisoire', 'Phase définitive', 'Désaccord et appel', 'Niveau 1re', and 'Paramétrer'. A dropdown menu for 'Phase définitive' is open, listing: 'Choix définitifs', 'Ouverture des conseils de classe', 'Propositions du conseil de classe', and 'Réponse des représentants légaux'. The main content area features a 'Message du service académique' stating 'La phase définitive est ouverte.', a 'Calendrier de l'orientation' with 'PHASE PROVISOIRE' (1er semestre ou 2e trimestre, Du 09/01/2023 au 29/12/2023) and 'PHASE DÉFINITIVE' (2e semestre ou 3e trimestre, Du 01/01/2024 au 31/03/2024), and a 'Suivi des saisies de 2^{de}' section showing '240 Elèves de 2^{de}' and '0 Hors Procédure'.

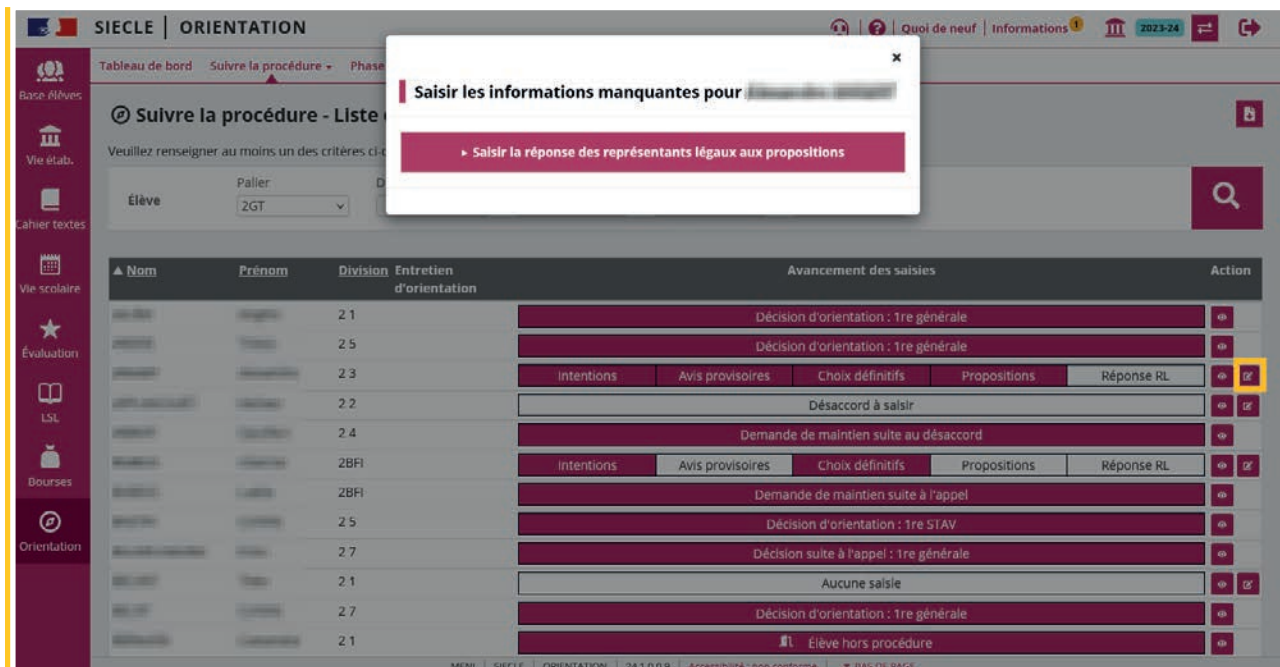
Les étapes dans le service en ligne


- > Formuler les choix définitifs > répondre aux propositions du conseil de classe.

The screenshot shows the 'Mes services' page. A sidebar on the left lists 'Bourse de lycée', 'Orientation', 'Fiche de renseignements', and 'Actualités'. The main content area is divided into four columns: 'Phase provisoire' (Intentions, Courant 2^e trimestre), 'Phase provisoire' (Avis provisoires, Après le conseil de classe du 2^e trimestre), 'Phase définitive' (Choix définitifs, Courant 3^e trimestre), and 'Phase définitive' (Propositions, Après le conseil de classe du 3^e trimestre). The 'Phase définitive' columns are highlighted with a yellow border. Below this, text explains that users formulate their final choices, which will be studied by the class council in the third trimester. It also provides information on how to get more details about specializations, with links to 'Horizons 21' and 'La voie technologique en première et terminale.fr'. A blue button at the bottom reads 'Je formule les choix définitifs d'orientation'. At the very bottom, a dark blue bar contains the text 'Une question, besoin d'aide ?' and an 'Assistance' button with a chat icon.

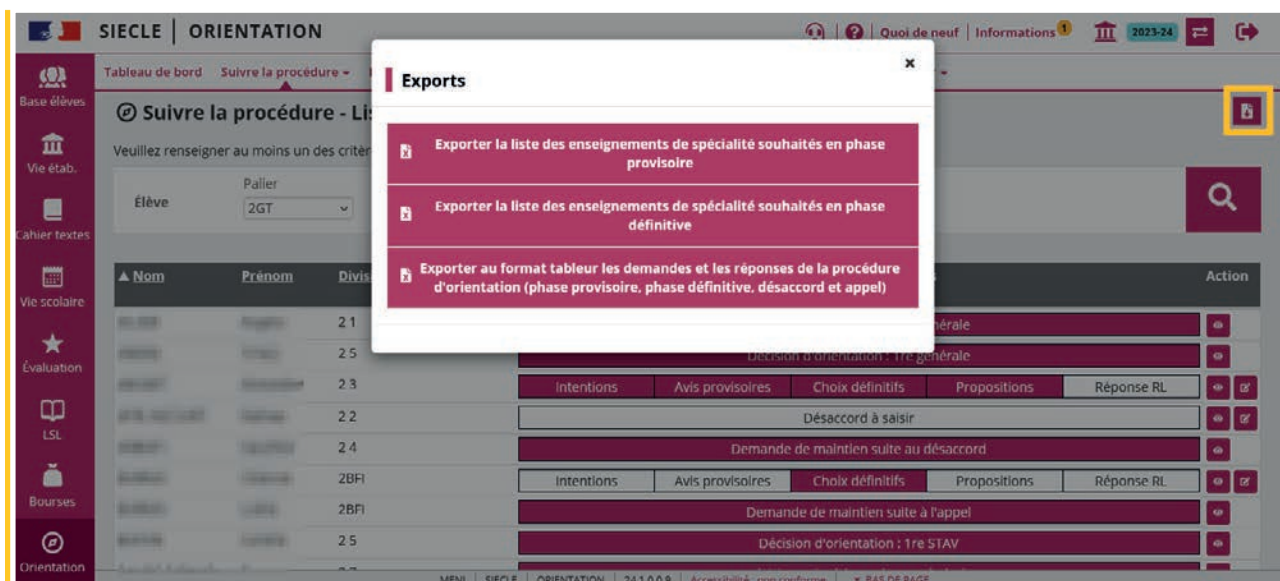
1.3 Suivre la procédure

La page **Suivre la procédure-Liste des élèves** permet de suivre l'avancement des saisies et leurs détails dans la fiche élève , les modifier si besoin et compléter les informations manquantes  indiquées dans la pop-up.



L'export  au format tableur de la liste des enseignements de spécialité envisagés par les élèves ayant demandé une première générale ainsi que l'export des demandes et des réponses au cours de la procédure d'orientation (phase provisoire, phase définitive, désaccord et appel) permettent de suivre le détail des saisies pour chaque élève.

Les enseignements de spécialité sont affichés dans l'ordre de leur saisie dans Siecle Orientation, le service en ligne et le fichier exporté.



1.4 Échanges entre le service en ligne et Siecle Orientation

Les choix définitifs peuvent être saisis par le chef d'établissement dans Siecle Orientation et en parallèle dans le service en ligne Orientation par un représentant légal.

Les demandes saisies dans le service en ligne par les familles sont affichées dans Siecle Orientation après leur transfert dans la nuit suivant la saisie et écrasent les choix saisis en établissement.

Les choix saisis par le chef d'établissement ne sont visibles dans le service en ligne qu'à la consultation des propositions du conseil de classe.

Quand cela est nécessaire, vous avez la possibilité de modifier les choix saisis par les familles dans le service en ligne. **Cette modification est possible dans Siecle Orientation à partir de l'ouverture des conseils de classe.**

Un courriel est envoyé à chaque représentant légal les informant des modifications. L'adresse utilisée pour l'expédition des courriels est une adresse générique configurée par les services académiques lors de l'installation de Siecle.

La saisie des choix dans le service en ligne n'est plus possible dès l'ouverture du conseil de classe, le message « les propositions du conseil de classe ne sont pas encore disponibles, votre établissement est en train de les saisir » est affiché.

Le lendemain de la saisie des propositions, le représentant légal peut les consulter et donner sa réponse dans le service en ligne.

Les repères des saisies



Choix définitifs saisis par l'établissement dans Siecle Orientation.



Choix définitifs saisis dans le service en ligne. Les nom et prénom du représentant légal ainsi que la date à laquelle la saisie a été effectuée sont affichés dans l'écran de consultation des choix.



Choix définitifs saisis dans le service en ligne modifiés par l'établissement dans Siecle Orientation.



Afficher la saisie SLO initiale des choix dans une pop up après leur modification par l'établissement dans Siecle Orientation.



Choix définitifs n'ayant pas été transféré dans Siecle Orientation car **saisis le jour même** de l'ouverture du conseil de classe.



Propositions saisies.



Accusé réception de l'avis provisoire du conseil de classe **depuis le service en ligne.**

1.5 Suivre les choix définitifs

Les choix sont affichés avec l'origine de la saisie dans l'écran **Choix définitifs**.

Tableau de bord | Suivre la procédure | Phase provisoire | Phase définitive | Désaccord et appel | Niveau 1re | Paramétrer

Phase définitive - Choix définitifs

Veillez renseigner au moins un des critères ci-dessous

Élève: Palier: 2GT, Division: [], MEF: [], Nom: [], Prénom: []

Nom	Prénom	Division	Origine	Choix	Date de mise à jour TS	Action
[]	[]	2.5	[]	1re STAV 1re STL	23/01/2024	[]
[]	[]	2.3	[]	1re professionnelle 1re ST2S	18/01/2024	[]
[]	[]	2BFI	[]	1re générale	18/01/2024	[]
[]	[]	2.7	[]	1re générale 1re STI2D 1re STL 1re préparant au brevet de technicien «métiers de la musique» 1re professionnelle	18/01/2024	[]
[]	[]	2.1	[]	1re STAV		[]
[]	[]	2.5	[]	À compléter		[]

MENI | SIECLE | ORIENTATION | 24.1.0.0.9 | Accessibilité : non conforme | BAS DE PAGE

Affichage de l'origine de la saisie

L'origine de la saisie est détaillée dans l'écran de saisie des choix de l'élève.

Les choix saisis par le chef d'établissement sont affichés avec la date de la saisie et ne sont pas visibles par les familles avant l'ouverture des conseils de classe.

Tableau de bord | Suivre la procédure | Phase provisoire | Phase définitive | Désaccord et appel | Niveau 1re | Paramétrer

Phase définitive - Choix définitifs

Veillez renseigner au moins un des critères ci-dessous

Élève: Palier: 2GT, Division: [], MEF: [], Nom: [], Prénom: []

Nom	Prénom	Division	Action
[]	[]	2.3	[]
[]	[]	2BFI	[]
[]	[]	2.5	[]
[]	[]	2.7	[]
[]	[]	2.1	[]
[]	[]	2.5	[]
[]	[]	2.3	[]
[]	[]	2.2	[]
[]	[]	2.4	[]
[]	[]	2BFI	[]
[]	[]	2.7	[]

Origine de la saisie

Saisie par l'établissement le 19/01/2024

Choix des représentants légaux

- 1re générale
 - MATHÉMATIQUES
 - NUMÉRIQUE ET SCIENCES INFORMATIQUES
 - SCIENCES INGÉNIEUR


RETOUR À LA LISTE DES CHOIX

Les choix saisis dans le service en ligne sont indiqués avec le nom du représentant légal ayant fait la saisie et la date.

1.6 Ouvrir le conseil de classe

Dès l'ouverture du conseil de classe, les représentants légaux ne peuvent plus saisir de demande dans le service en ligne.

Ouvrir le conseil de classe permet de saisir les propositions pour les élèves de la division.

Un choix saisi dans le service en ligne le jour de l'ouverture sera non traité  (transfert dans la nuit suivant la saisie).

La date du conseil de classe peut être modifiée.

The screenshot shows the SIECLE ORIENTATION interface. At the top, there is a navigation bar with the title 'SIECLE | ORIENTATION' and several utility icons. Below this is a menu with options like 'Tableau de bord', 'Suivre la procédure', 'Phase provisoire', 'Phase définitive', 'Désaccord et appel', 'Niveau 1re', and 'Paramétrer'. A sidebar on the left contains icons for 'Base élèves', 'Vie étab.', 'Cahier textes', 'Vie scolaire', 'Évaluation', 'LSL', 'Bourses', and 'Orientation'. The main content area features an information box with a red 'i' icon: 'Le bouton "Modifier" permet d'afficher une nouvelle date. Le bouton "Réinitialiser" permet de revenir à l'état initial (la saisie des demandes est à nouveau possible dans le service en ligne)'. Below this is a table titled 'Modifier ou réinitialiser' with columns 'Division', 'Date du conseil de classe', and 'Action'. The table lists divisions from 2.1 to 2.7, 2BFI, and 3PMET. The row for 2.7 has a date field containing '19/01/2024' and two buttons: 'MODIFIER' and 'RÉINITIALISER'. At the bottom, a footer shows 'MEN | SIECLE | ORIENTATION | 24.1.0.0.7 | Accessibilité : non conforme'.

Le conseil de classe peut être réinitialisé, les propositions préalablement enregistrées sont alors supprimées.

This screenshot shows the same SIECLE ORIENTATION interface as the previous one, but with a confirmation dialog box overlaid. The dialog is titled 'Confirmation de la réinitialisation du conseil de classe' and contains the text: 'La réinitialisation du conseil de classe entrainera la suppression de tous les propositions saisies pour la division. Voulez-vous réinitialiser le conseil de classe?'. At the bottom of the dialog are two buttons: 'OUI' (with a checkmark icon) and 'NON' (with an 'X' icon). In the background, the 'Ouvrir un conseil de classe' section is visible, showing a 'Division' dropdown menu set to '2.5'. The 'Modifier ou réinitialiser' table is also visible, showing the same data as in the first screenshot. The footer at the bottom remains the same: 'MEN | SIECLE | ORIENTATION | 24.1.0.0.7 | Accessibilité : non conforme'.

La réinitialisation n'est pas possible si des familles ont donné leur réponse, le bouton **Réinitialiser** est inactif et un message d'information s'affiche.

The screenshot shows the 'SIECLE | ORIENTATION' web interface. The top navigation bar includes 'Tableau de bord', 'Suivre la procédure', 'Phase provisoire', 'Phase définitive', 'Désaccord et appel', 'Niveau 1re', and 'Paramétrer'. The main content area is titled 'Phase définitive - Ouverture des conseils de classe'. A yellow warning message states: 'Des réponses des représentants légaux sont présentes, impossible de réinitialiser le conseil de classe'. Below this, an information message explains that once the council is opened, the online service is no longer available for reinitialization. The 'Ouvrir un conseil de classe' section features a 'Division' dropdown, a 'Date du conseil de classe' date picker, and an 'OUVRIRE LE CONSEIL DE CLASSE' button. A final information message notes that the 'Modifier' button allows for date changes and the 'Réinitialiser' button is no longer available once the council is opened. The footer contains 'MENJ | SIECLE | ORIENTATION | 24.1.0.0.9 | Accessibilité : non conforme | BAS DE PAGE'.

1.7 Saisir les propositions

Au moment du conseil de classe, les demandes affichées dans Siecle Orientation sont celles faites en établissement ou les demandes saisies dans le service en ligne, dans ce cas elles remplacent les demandes déjà saisies en établissement si elles existent.

L'établissement peut alors saisir la réponse du conseil de classe et si la famille l'a demandé modifier sa demande.

The screenshot shows the 'Phase définitive - Propositions du conseil de classe' interface. At the top, there's a navigation bar with 'SIECLE | ORIENTATION' and various utility icons. Below that, a breadcrumb trail shows 'Tableau de bord', 'Suivre la procédure', 'Phase provisoire', 'Phase définitive', 'Désaccord et appel', 'Niveau 1re', and 'Paramétrer'. The main title is 'Phase définitive - Propositions du conseil de classe'. A search bar prompts the user to enter at least one of the following criteria: 'Élève', 'Division' (set to 2.7), 'MEF', 'Nom', or 'Prénom'. A table on the left lists students with columns for 'Nom', 'Prénom', 'Division', and 'Action'. The main content area is titled 'Choix' and contains several sections with dropdown menus and checkboxes:

- 1re générale:** Includes 'MATHÉMATIQUES', 'ÉDUCATION PHYSIQUE, PRATIQUES ET CULTURE SPORTIVES', and 'PHYSIQUE-CHIMIE'. A dropdown menu is set to 'Oui'. Below it, a text box contains 'Biologie écologie'.
- 1re STI2D:** A dropdown menu is set to 'Oui'.
- 1re STL:** A dropdown menu is set to 'Oui'.
- Spécialité conseillée:** A dropdown menu is empty.
- 1re préparant au brevet de technicien «métiers de la musique»:** A dropdown menu is set to 'Oui'.
- 1re professionnelle:** Includes 'Spécialité : Numérique'.
- Avs favorable pour la demande d'accès à la voie professionnelle:** A dropdown menu is set to 'Oui'.

Below these sections is a section titled 'Propositions sur une voie non demandée' with a dropdown menu set to '1re STAV' and an empty 'Spécialité' field. At the bottom, there's a section for 'Observations du conseil de classe' with a large text area and a checkbox labeled 'Dispositif de mise à niveau conseillé'. At the very bottom, there are three buttons: 'VALIDER', 'ANNULER', and 'RETOUR À LA LISTE DES PROPOSITIONS'.

Les propositions d'orientation, les recommandations et les observations du conseil de classe **sont consultables dans le service en ligne le lendemain** (transfert dans la nuit suivant la saisie).

Lorsque les représentants légaux se connectent pour consulter les propositions alors que celles-ci n'ont pas encore été envoyées au service en ligne Orientation, le message suivant est affiché « **Les propositions du conseil de classe ne sont pas encore disponibles, votre établissement est en train de les saisir** ».

Les familles peuvent consulter et répondre aux propositions du conseil de classe que leur demande ait été saisie dans le service en ligne ou dans Siecle Orientation par le chef d'établissement.

1.8 Suivre les réponses des familles

La réponse donnée dans le service en ligne s'affiche dans Siecle Orientation le lendemain de la saisie. Les pictogrammes **Accord** **Désaccord** indiquent la réponse du représentant légal aux propositions du conseil de classe.

Nom	Prénom	Division	Choix définitifs	Propositions du conseil de classe	Origine	Réponse des représentants légaux	Date de saisie	Action
[blurred]	[blurred]	2.1	1re STAV	1re STAV	[school icon]	Accord	24/01/2024	[edit icon]
[blurred]	[blurred]	2.7	1re générale	1re STI2D	[school icon]	Désaccord	24/01/2024	[edit icon]
[blurred]	[blurred]	2.5	1re STAV	1re STAV	[school icon]	Accord	24/01/2024	[edit icon]
[blurred]	[blurred]	2.4	1re générale	1re STI2D 1re STL	[house icon]	Désaccord	23/01/2024	[edit icon]
[blurred]	[blurred]	2.7	1re générale 1re STI2D 1re STL	1re générale 1re STI2D 1re STL	[house icon]	Accord : 1G, 1STAV	22/01/2024	[edit icon]



Le représentant légal ne peut répondre qu'une seule fois dans le service en ligne aux propositions du conseil de classe. Si vous modifiez les propositions après sa réponse, vous devrez l'informer des changements effectués

The screenshot displays the SIECLE Orientation interface. A central dialog box titled "Confirmation de la modification des propositions du conseil de classe" is open. The dialog contains the text: "Les représentants légaux ayant déjà répondu aux propositions du conseil de classe, vous devrez informer les représentants légaux des changements effectués. Souhaitez-vous continuer ?". Below the text are two buttons: "OUI" (Yes) and "NON" (No). The background interface shows a sidebar with navigation options like "Base élèves", "Vie élab.", "Cahier textes", "Vie scolaire", "Évaluation", "LSL", "Bourses", and "Orientation". The main content area is titled "Phase définitive - Prop..." and includes a table of students with columns for "Nom", "Prénom", and "Division". Below the table, there are sections for "Rappel de la phase provisoire" and "Choix définitifs".

Si vous souhaitez des précisions concernant le fonctionnement de Siecle Orientation, vous pouvez vous référer à l'aide en ligne ainsi qu'auprès de votre service académique d'information et d'orientation.

This screenshot shows the navigation bar of the SIECLE Orientation application. It includes the logo "SIECLE | Orientation" on the left. On the right, there are utility icons for accessibility (a person in a wheelchair), help ("Quoi de neuf ?"), and information ("Informations"). Below the navigation bar, a breadcrumb trail is visible: "Accueil" > "Suivre la procédure" > "Fiches de dialogue" > "Phase provisoire" > "Phase définitive" > "Désaccorder l'accès" > "Niveau 1re". A tooltip "Aide sur l'écran" is positioned over the "Phase définitive" link.

1.9 Affichage dans la fiche de dialogue

Les données saisies dans le service en ligne sont affichées dans la fiche de dialogue suite à l'ouverture du conseil de classe qui déclenche leur enregistrement dans Siecle Orientation. Les nom et prénom du représentant légal ayant fait la saisie y sont mentionnés ainsi que la date de la saisie.

Choix saisis dans le service en ligne

Troisième trimestre : DEMANDE(S) DES REPRÉSENTANTS LÉGAUX / Choix définitif(s) d'orientation	
Nous demandons pour la rentrée prochaine :	
• Le passage en classe de 1^{re} générale ou technologique : <i>classez par ordre de préférence la ou les cases de votre choix</i>	
1	<input checked="" type="checkbox"/> 1^{re} générale Choix des enseignements de spécialité : - Mathématiques - Éducation physique, pratiques et culture sportives - Physique-chimie
	1^{re} technologique
	<input type="checkbox"/> 1 ^{re} STAV
	<input type="checkbox"/> 1 ^{re} STD2A
	<input type="checkbox"/> 1 ^{re} STHR
2	<input checked="" type="checkbox"/> 1 ^{re} STI2D
3	<input checked="" type="checkbox"/> 1 ^{re} STL Spécialité : Sciences physiques et chimiques en laboratoire
	<input type="checkbox"/> 1 ^{re} STMG
	<input type="checkbox"/> 1 ^{re} ST2S
	<input type="checkbox"/> 1 ^{re} S2TMD
4	<input checked="" type="checkbox"/> 1^{re} préparant au brevet de technicien « métiers de la musique »
• Un accès à la voie professionnelle (à préciser) :	
5	<input checked="" type="checkbox"/> 1 ^{re} Pro Spécialité : Numérique
À le	
Signature du(es) représentant(s) légal(aux) :	
<div style="border: 2px solid orange; padding: 5px; display: inline-block;">Demande(s) effectuée(s) par le 18/01/2024 via le service en ligne</div>	
À remettre au professeur principal de la classe pour le/...../.....	

Propositions d'orientation du conseil de classe

Troisième trimestre : PROPOSITION(S) D'ORIENTATION DU CONSEIL DE CLASSE	
<i>Le conseil de classe répond à la ou aux demande(s) des représentants légaux</i>	
• Le passage en :	
1^{re} générale	<input checked="" type="checkbox"/> Oui <input type="checkbox"/> Non
1^{re} technologique	
• 1 ^{re} STAV	<input type="checkbox"/> Oui <input type="checkbox"/> Non
• 1 ^{re} STD2A	<input type="checkbox"/> Oui <input type="checkbox"/> Non
• 1 ^{re} STHR	<input type="checkbox"/> Oui <input type="checkbox"/> Non
• 1 ^{re} STI2D	<input checked="" type="checkbox"/> Oui <input type="checkbox"/> Non
• 1 ^{re} STL	<input checked="" type="checkbox"/> Oui <input type="checkbox"/> Non
• 1 ^{re} STMG	<input type="checkbox"/> Oui <input type="checkbox"/> Non
• 1 ^{re} ST2S	<input type="checkbox"/> Oui <input type="checkbox"/> Non
• 1 ^{re} S2TMD	<input type="checkbox"/> Oui <input type="checkbox"/> Non
	Spécialité conseillée :
1^{re} préparant au brevet de technicien « métiers de la musique »	
	<input checked="" type="checkbox"/> Oui <input type="checkbox"/> Non
Proposition(s) du conseil de classe sur une voie d'orientation non demandée par les représentants légaux :	
1 - 1 ^{re} STAV	Spécialité :
2 -	Spécialité :
3 -	Spécialité :
<input type="checkbox"/> Dispositif de mise à niveau conseillé	
• Voie professionnelle :	
Avis favorable pour la demande d'accès à la voie professionnelle	
	<input checked="" type="checkbox"/> Oui <input type="checkbox"/> Non
Si non, motivation de l'avis :	
<i>Observations du conseil de classe :</i>	
.....	
.....	
Recommandations relatives aux enseignements de spécialité envisagés (1 ^{re} générale)	
Biologie écologie	
Les recommandations sont formulées sur la base des acquis de l'élève. Elles tiennent compte des organisations de l'établissement d'accueil.	
À	le Signature du chef d'établissement

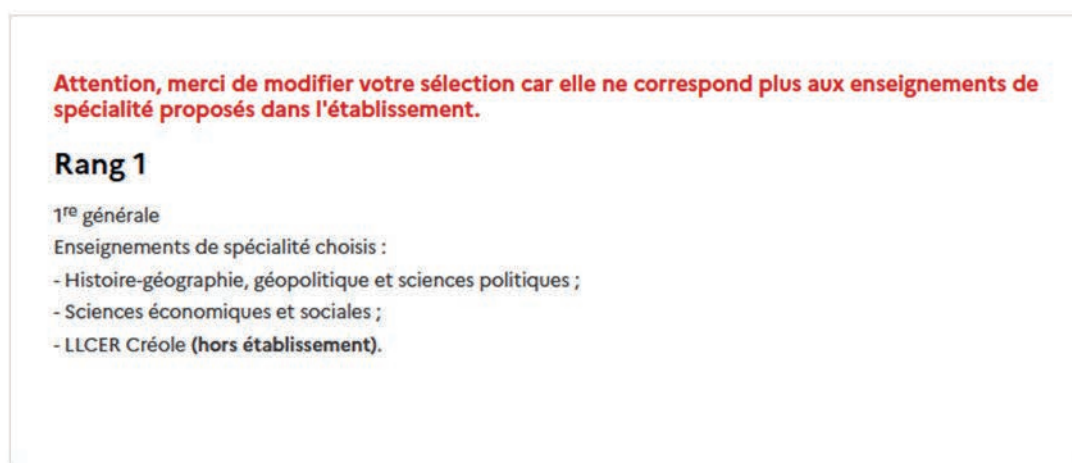
Réponse donnée dans le service en ligne

RÉPONSE DES REPRÉSENTANTS LÉGAUX SUR L'ORIENTATION	
<input type="checkbox"/> Nous acceptons la proposition du conseil de classe suivante :	
.....	
Celle-ci devient décision d'orientation définitive prise par le chef d'établissement.	
Nous avons bien pris connaissance des recommandations du conseil de classe.	
<input type="checkbox"/> Nous n'acceptons aucune des propositions du conseil de classe et prenons immédiatement contact avec le chef d'établissement	
Téléphone : 03 00 00 00 00 avant le / /	
À	
le	
Signature du(es) représentant(s) légal(aux) :	
..... accepte les propositions : 1G, 1STAV - saisie du 22/01/2024	
À remettre au professeur principal de la classe pour le / /	

1.10 Recommandations

Il est nécessaire d'informer les représentants légaux si des modifications sont effectuées dans Siecle Orientation, dans les situations suivantes :

- modification des propositions du conseil de classe alors que les représentants ont déjà donné leur réponse sur le service en ligne Orientation ;
- modification du paramétrage des enseignements de spécialité alors que les représentants ont déjà effectué leurs demandes sur le service en ligne Orientation ;
- un message d'alerte s'affiche dans l'écran du service en ligne si la sélection ne correspond plus aux enseignements de spécialité proposés et indique à la famille de modifier sa sélection. Si celle-ci n'est pas modifiée, cela **n'est pas bloquant**.



1.11 Points de vigilance pour la phase définitive

Lors de la phase définitive, les saisies se déroulent dans l'ordre suivant : **choix définitifs des familles > propositions du conseil de classe > réponses des familles aux propositions du conseil de classe**.

Les deux représentants légaux sont informés au moment où la réponse est saisie. Le représentant qui n'a pas fait la saisie est invité à s'adresser au chef d'établissement en cas de désaccord.

La réponse saisie dans le service en ligne Orientation est transférée automatiquement vers Siecle Orientation. En revanche, **lorsque la réponse n'a pas été saisie dans le service en ligne, l'établissement doit bien penser à saisir cette réponse dans Siecle Orientation dans le menu dédié Saisie des réponses des familles**.

1.12 Documentation d'accompagnement

- Guides à l'attention des établissements pour l'accompagnement des familles lors de la phase définitive.
- Aide en ligne accessible depuis Siecle Orientation en cliquant sur le lien *Aide* situé en haut à droite de l'écran.
- Diaporama de présentation du service en ligne Orientation « Comment demander sa voie d'orientation après la 2^{de} ».
- Vidéo de présentation du service en ligne Orientation.

Assistance en ligne

- Une plateforme d'assistance nationale est mise à disposition des familles pour les questions techniques. La plateforme est accessible depuis le service en ligne à chaque étape de la saisie.

Une question, besoin d'aide ?

Assistance  



Ce service est réalisé par le Ministère de l'Éducation Nationale et de la Jeunesse.








Education.gouv.fr  Franceconnect.gouv.fr  Gouvernement.fr 

Service-public.fr  Eduscol.education.fr 



Assistance démarches en ligne

Merci de vérifier que votre problème ne figure pas dans les rubriques ci-dessous :

 Le compte ÉduConnect	+
 L'orientation	-
<ul style="list-style-type: none">• Pour les questions sur les formations envisagées, prenez contact avec le professeur principal de votre enfant.• Si l'avis du conseil de classe n'est pas disponible alors que le conseil de classe a déjà eu lieu, prenez contact avec l'établissement de votre enfant.• Vous pouvez également lire des explications détaillées sur l'orientation après la 3e et après la 2nde générale et technologique.	
 L'affectation	+
 L'inscription	+
 La demande de bourse	+
 Le paiement des factures	+
 Le livret scolaire	+

Je n'ai pas trouvé la solution à mon problème

J'ai trouvé la solution à mon problème

fonction-publique.gouv.fr numerique.gouv.fr

[Contactez-nous](#) [Accessibilité : partielle](#) [Mentions légales](#) [Plan du site](#)

2. Service en ligne

Les étapes de la demande d'orientation

Ce chapitre présente le déroulement de la saisie des choix définitifs et des réponses aux propositions du conseil de classe, afin que vous puissiez apporter aux familles l'accompagnement dont elles pourraient avoir besoin lors de la phase définitive de la procédure d'orientation.

Un seul des représentants légaux de l'élève peut effectuer la saisie des choix d'orientation, la réponse aux propositions du conseil de classe pourra être effectuée indifféremment par l'un ou l'autre des représentants légaux.

2.1 Connexion au service en ligne Orientation

Accès avec l'adresse unique teleservices.education.gouv.fr

Le service en ligne Orientation est accessible par le portail national Scolarité Services à l'adresse unique teleservices.education.gouv.fr :

- Le service en ligne Orientation mis à disposition des représentants légaux et des élèves eux-mêmes est compatible avec tous types de supports, tablettes, smartphones, ordinateurs ;
- **le compte d'un représentant légal permet de saisir les choix définitifs et de répondre aux propositions du conseil de classe ;**
- le compte d'un élève permet uniquement de consulter ce que le représentant légal a complété.



ÉduConnect
Un compte unique pour les services numériques
des écoles et des établissements

Le compte ÉduConnect peut donner accès :

- aux démarches en ligne, comme la fiche de renseignements, la demande de bourse, etc ;
- à l'espace numérique de travail (ENT) ;
- au livret scolaire.

Je sélectionne mon profil



Responsable d'élève



Élève

Connexion avec un compte ÉduConnect ou FranceConnect

The screenshot shows the EduConnect login interface. At the top left is the EduConnect logo, and at the top right is a link to 'Changer de profil'. The main content is for a 'Responsable d'élève' (parent/guardian). It features two login options: 'Je me connecte avec mon compte ÉduConnect' and 'Je me connecte avec FranceConnect'. The EduConnect section includes fields for 'Identifiant' (with a 'Mot de passe' field below it) and a 'Se connecter' button. The FranceConnect section includes a 'S'identifier avec FranceConnect' button and a link to 'Qu'est-ce que FranceConnect?'. A note at the bottom explains that FranceConnect allows access to various state services.

Accès des représentants légaux aux services en ligne

Informations générales

Vous avez un ou plusieurs enfants scolarisés à l'école élémentaire, au collège ou au lycée...

Remarque : Si vous n'êtes pas représentant(e) légal(e), aucun service n'est actuellement disponible pour les enfants à votre charge.

En qualité de représentant(e) légal(e), vous pouvez accéder aux services en ligne pour vos enfants depuis le menu **Mes services.**

Retrouvez sur le portail **Scolarité Services** toutes les informations dont vous avez besoin pour suivre la scolarité et réaliser rapidement certaines démarches en ligne.

Vous pouvez par exemple...

Dès l'école élémentaire :

- Consulter le livret du CP à la 3e et télécharger notamment les diverses attestations présentes
- Si votre enfant entre en 6e : l'inscrire dans son collège (s'il propose le service)

À partir du collège :

- Vérifier vos informations personnelles ainsi que celles de votre enfant et, si besoin mettre à jour vos données (adresse, téléphone, courriel, etc.)
- Faire une demande de bourse
- Suivre la phase d'orientation en fin de 3e
- ...d'autres services peuvent être proposés par l'établissement de votre enfant

Progressivement, le portail **Scolarité Services** s'enrichira de nouvelles fonctionnalités pour faciliter votre quotidien.

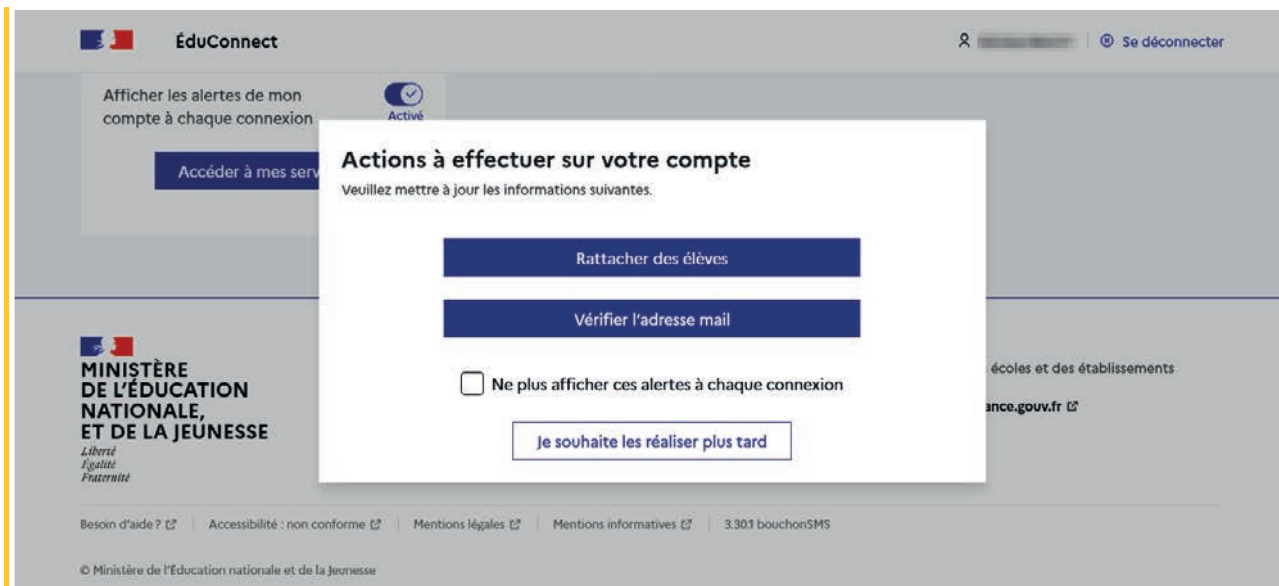
Vos services en ligne sont dans le menu **Mes services.**

Une question, besoin d'aide ?

Assistance  

Le cas échéant le représentant légal peut sur son compte ÉduConnect :

- rattacher un enfant à son compte ;
- vérifier son adresse de messagerie.



Accès de l'élève aux services en ligne

Accueil Mes services

Des services en ligne pour les élèves...

Dans le menu [Mes services](#), tu as accès au :

- Livret scolaire du CP à la 3^e pour :
- voir tes différents bilans (bulletins, bilans de cycle) renseignés par les professeurs que tu as eus depuis le CP ;
- retrouver toutes les attestations de sécurité routière (dont l'ASSR 1 et 2 passées en 5^e et 3^e), du savoir nager et la certification numérique PIX (si tu es en 3^e).

Tu peux télécharger tous ces documents. *Conserve-les, ils peuvent te servir plus tard...*

- Livret scolaire du lycée en 1^{re} et terminale pour :
- consulter tes moyennes périodiques et annuelles, l'évaluation de tes compétences, l'appréciation annuelle de tes professeurs et l'avis de réussite au baccalauréat formulé par l'équipe pédagogique au jury du baccalauréat ;
- vérifier le contenu de ton livret scolaire avant sa transmission au jury du baccalauréat ;
- télécharger la version définitive après la proclamation des résultats (attention, il y a une date limite de mise à disposition du livret sur le service en ligne).

Et si ton établissement utilise les services en ligne Siècle +, tu peux aussi trouver :

- le cahier de texte
- ton emploi du temps
- tes résultats (évaluations, bulletins...)
- les informations liées à la Vie scolaire (absences, retards, punitions, sanctions, engagement...)

Retrouve ces services dans le menu [Mes services](#).

Une question, besoin d'aide ?

Assistance  

2.2 Ouverture et fermeture du service en ligne Orientation

Les dates d'ouverture et de fermeture sont fixées par le service académique d'information et d'orientation via le paramétrage de la phase provisoire et définitive dans Siecle Orientation. **Ces dates servent à ouvrir et fermer automatiquement les phases dans le service en ligne Orientation.**

Lorsque la campagne d'orientation n'est pas ouverte le service en ligne Orientation est inactif.



The screenshot shows the 'Mes services' interface. On the left, there is a sidebar with a list of services: 'Actualités', 'Bourse de lycée', 'Orientation', and 'Fiche de renseignements'. The 'Orientation' item is highlighted with a yellow border. The main content area displays a 'Message de l'établissement' with the text 'Bienvenue sur Sclarité services.' At the bottom, there is a blue bar with the text 'Une question, besoin d'aide ?' and a button labeled 'Assistance' with a chat icon and an external link icon.

- le message suivant s'affiche.



The screenshot shows the same 'Mes services' interface as above, but with a white error message overlay. The message has a title '→ Orientation' and a 'Fermer x' button. The text of the message reads: 'L'accès n'est pas possible en dehors de la période d'ouverture du service en ligne.' The background of the page is dimmed.


Lorsque la campagne d'orientation est ouverte, l'accès au service en ligne Orientation devient actif.

The screenshot shows the 'Mes services' interface. On the left, a sidebar lists services: 'Actualités', 'Bourse de lycée', 'Orientation' (highlighted with a yellow border), and 'Fiche de renseignements'. The main content area is titled 'Message de l'établissement' and contains the text 'Bienvenue sur Scolarité services.' Below this, a yellow button reads 'Choisir Orientation parmi les services proposés'. At the bottom, a dark blue banner contains the text 'Une question, besoin d'aide ?' and a button for 'Assistance' with icons for help and external links.

2.3 Accuser réception de l'avis provisoire pour pouvoir formuler les choix définitifs

Tant que le représentant légal n'a pas accusé réception, l'écran correspondant s'affiche à la connexion avant toute possibilité de saisie des choix définitifs.

The screenshot shows the 'Mes services' interface with a detailed view of the 'Phase définitive' service. The sidebar on the left lists 'Bourse de lycée', 'Orientation' (highlighted with a yellow border), 'Fiche de renseignements', and 'Actualités'. The main content area is titled 'Phase définitive' and contains the text 'Choix définitifs Courant 3^e trimestre'. Below this, a yellow button reads 'Je consulte et j'accuse réception des avis provisoires du conseil de classe'. At the bottom, a dark blue banner contains the text 'Une question, besoin d'aide ?' and a button for 'Assistance' with icons for help and external links.

Le pictogramme  affiché dans Siecle Orientation permet de suivre et d'accompagner les familles qui n'auraient pas accusé réception de l'avis provisoire.

Retour des représentants légaux sur l'orientation

Les champs suivis d'une étoile sont obligatoires.

J'ai bien pris connaissance de l'avis provisoire d'orientation du conseil de classe. (*)

Si je souhaite discuter de cet avis provisoire, je prends contact avec le professeur principal ou le chef d'établissement.

Valider

Après la validation de l'accusé de réception, la saisie des choix définitifs peut commencer.

2.4 Formuler les choix définitifs

Sur la page d'accueil du service en ligne Orientation, un calendrier et une présentation de chaque phase permettent aux parents de se repérer dans les différentes étapes de la procédure d'orientation.

Les repères temporels dépendent du paramétrage du découpage scolaire dans Siecle Orientation (trimestre ou semestre) de la fiche de dialogue.

Mes services

- Bourse de lycée
- Orientation**
- Fiche de renseignements
- Actualités

Phase provisoire	Phase provisoire	Phase définitive	Phase définitive
Intentions Courant 2 ^e trimestre	Avis provisoires Après le conseil de classe du 2 ^e trimestre	Choix définitifs Courant 3 ^e trimestre	Propositions Après le conseil de classe du 3 ^e trimestre

Vous formulez vos choix définitifs qui seront étudiés par le conseil de classe du troisième trimestre. Vous pourrez alors consulter les propositions émises par ce dernier et y répondre.

Vous pouvez avec votre enfant vous informer sur les formations envisagées et celles conseillées par le conseil de classe pour préciser vos choix des trois enseignements de spécialité en voie générale ou d'une série en voie technologique :

- sur le site [Horizons 21](#) ;
- sur le site de l'Onisep [La voie technologique en première et terminale.fr](#) .

Je formule les choix définitifs d'orientation

Une question, besoin d'aide ? Assistance 

Les représentants légaux sont guidés s'ils le souhaitent vers des informations sur les enseignements de spécialité et les séries technologiques.

Simulez vos combinaisons de spécialités et découvrez les perspectives de formations et de métiers qui s'offrent à vous.

Vous êtes actuellement en classe de...

Seconde générale et technologique

Première générale Première technologique

Ajouter un choix

Un seul des représentants légaux de l'élève peut effectuer la saisie des choix définitifs.

- il doit saisir au moins 1 choix de voie d'orientation ;
- il peut saisir jusqu'à 10 choix de voie d'orientation : 1^{re} générale (et enseignements de spécialité), 1^{re} technologique (et série), 1^{re} préparant au BT métiers de la musique ;
- seule la 1^{re} technologique peut être demandée plusieurs fois ;
- il peut saisir une demande d'accès à la voie professionnelle, choix qui peut être précisé et porter sur un à trois parcours (1^{re} professionnelle, 2^{de} professionnelle, CAP) selon le paramétrage académique ;
- le rang détermine l'ordre de préférence ;
- les choix doivent être validés afin qu'ils soient pris en compte ;
- les choix peuvent être modifiés jusqu'à la date indiquée par le chef d'établissement.

Le représentant légal est guidé dans sa saisie par des consignes précises. Le bouton **+Ajouter un choix** ouvre une pop-up qui permet la sélection d'une voie d'orientation, il est possible d'ajouter jusqu'à onze choix. Quand les choix sont validés, un courriel récapitulatif est envoyé aux représentants légaux.



Actualités

Bourse de lycée

Orientation

Fiche de renseignements

Choix définitifs

Troisième trimestre
DEMANDE(S) DES REPRÉSENTANTS LÉGAUX / Choix définitif(s).



Vous devez valider vos choix définitifs afin qu'ils soient pris en compte.

Vous devez obligatoirement saisir une voie d'orientation ou un autre parcours.
Vous pouvez en saisir jusqu'à 11.
Leur ordre d'affichage correspond à votre ordre de préférence.

+ Ajouter un choix définitif

Annuler

Valider les choix définitifs

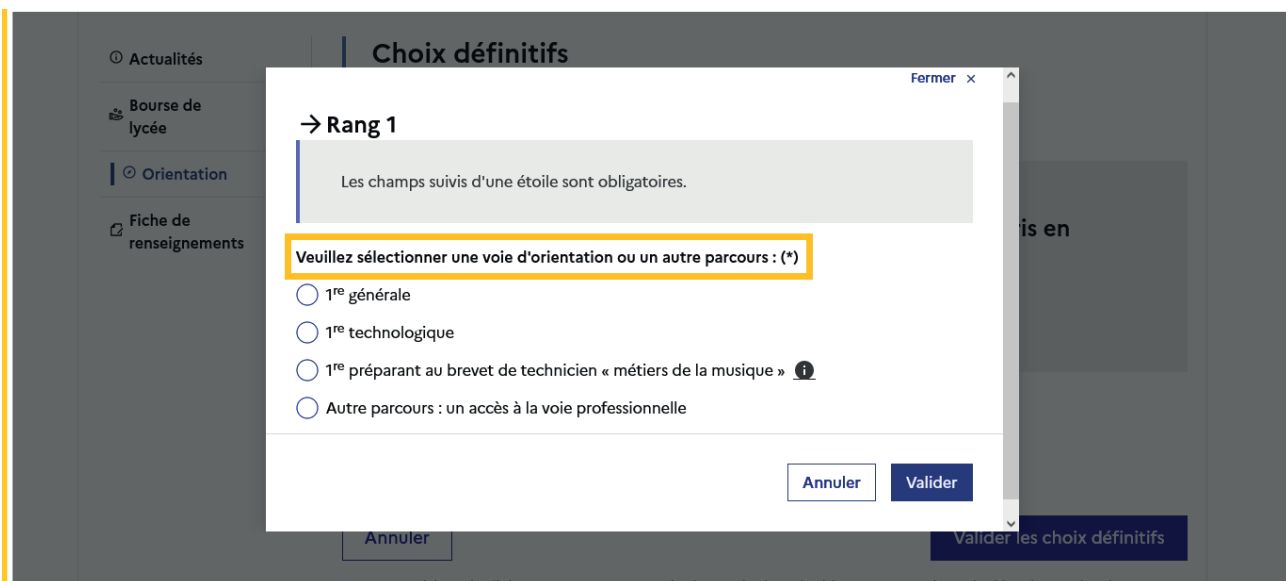
Cette procédure de dialogue ne concerne pas la demande de redoublement exceptionnel, ni les demandes de parcours particuliers hors système éducatif (services médicalisés, sociaux...) pour lesquels une procédure spécifique doit être suivie. Se renseigner auprès de votre établissement.

Comme sur la fiche de dialogue, il est précisé que la procédure ne s'applique pas au redoublement exceptionnel ni aux parcours particuliers, et qu'il convient de contacter le chef d'établissement dans ces situations spécifiques




Une question, besoin d'aide ?

Assistance

La sélection d'une voie se fait naturellement dans l'ordre de préférence. Le rang peut être toutefois modifié.



Modifier un choix

Les boutons   permettent de reclasser le choix, le bouton  permet de supprimer la sélection, ils sont activés à partir de la saisie de deux choix.

Cliquer sur le choix permet de modifier la sélection.



Mes services

- Actualités
- Bourse de lycée
- Orientation
- Fiche de renseignements

Choix définitifs

Troisième trimestre
DEMANDE(S) DES REPRÉSENTANTS LÉGAUX / Choix définitif(s).

Vous devez valider vos choix définitifs afin qu'ils soient pris en compte.
Vous devez obligatoirement saisir une voie d'orientation ou un autre parcours.
Vous pouvez en saisir jusqu'à 11.
Leur ordre d'affichage correspond à votre ordre de préférence.

Rang 1
1^{re} technologique : 1^{re} STAV

Cliquer sur le choix pour le modifier

+ Ajouter un choix définitif

Annuler Valider les choix définitifs


Cette procédure de dialogue ne concerne pas la demande de redoublement exceptionnel, ni les demandes de parcours particuliers hors système éducatif (services médicalisés, sociaux...) pour lesquels une procédure spécifique doit être suivie. Se renseigner auprès de votre établissement.

Une question, besoin d'aide ? Assistance

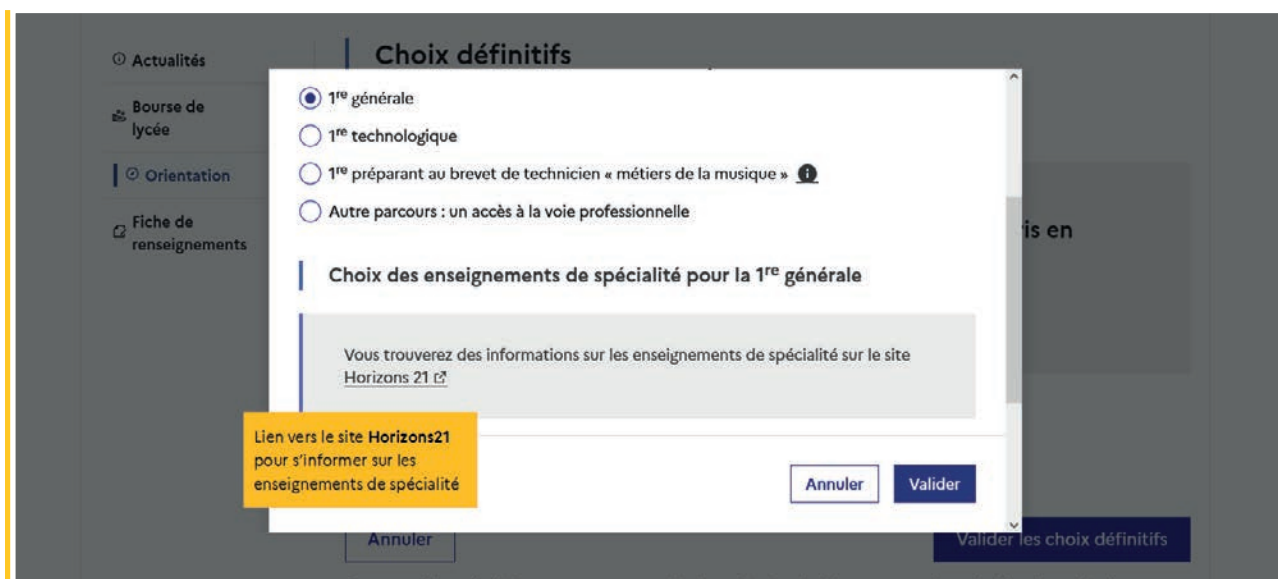
Le bouton  supprime tous les choix et permet de recommencer une nouvelle saisie.

Lorsque les choix ont été validés, l'annulation efface uniquement les modifications en cours, la saisie initiale enregistrée est conservée jusqu'à la validation suivante.

2.5 Choisir la 1^{re} générale

 En cas de changement des enseignements de spécialité proposés dans votre établissement à la rentrée prochaine, il est impératif de modifier leur paramétrage avant le début de la phase définitive et l'ouverture du service en ligne Orientation (transfert dans la nuit suivant le changement de paramétrage dans le service en ligne Orientation)

Lorsque la voie générale est choisie, les invites de choix des enseignements de spécialité s'affichent.

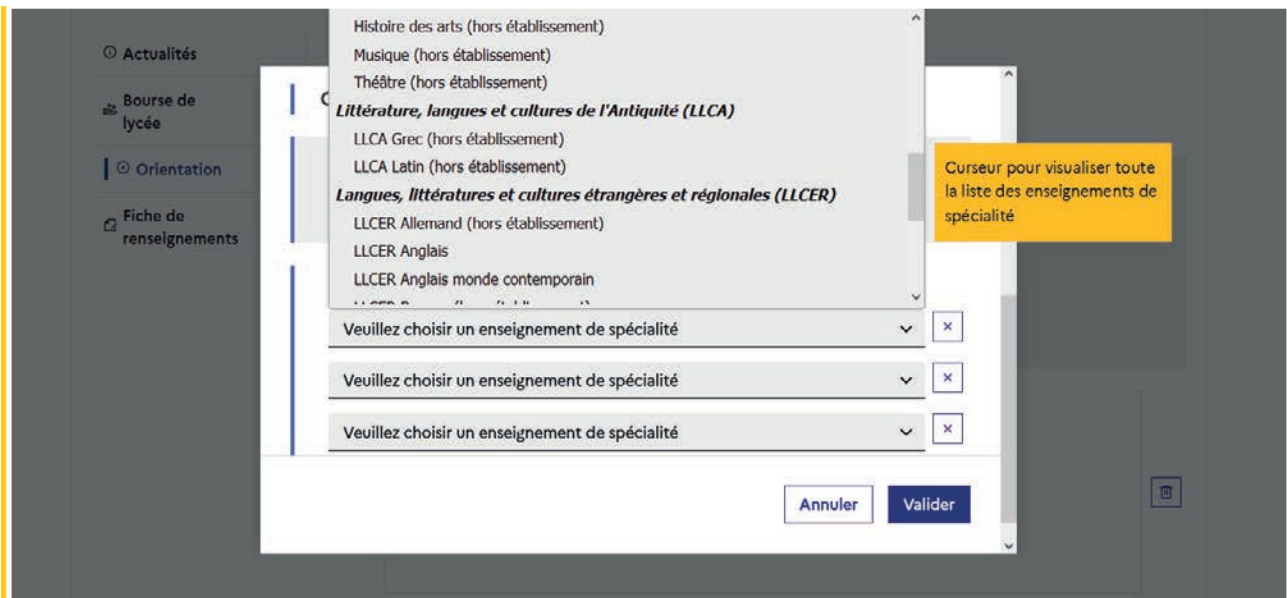
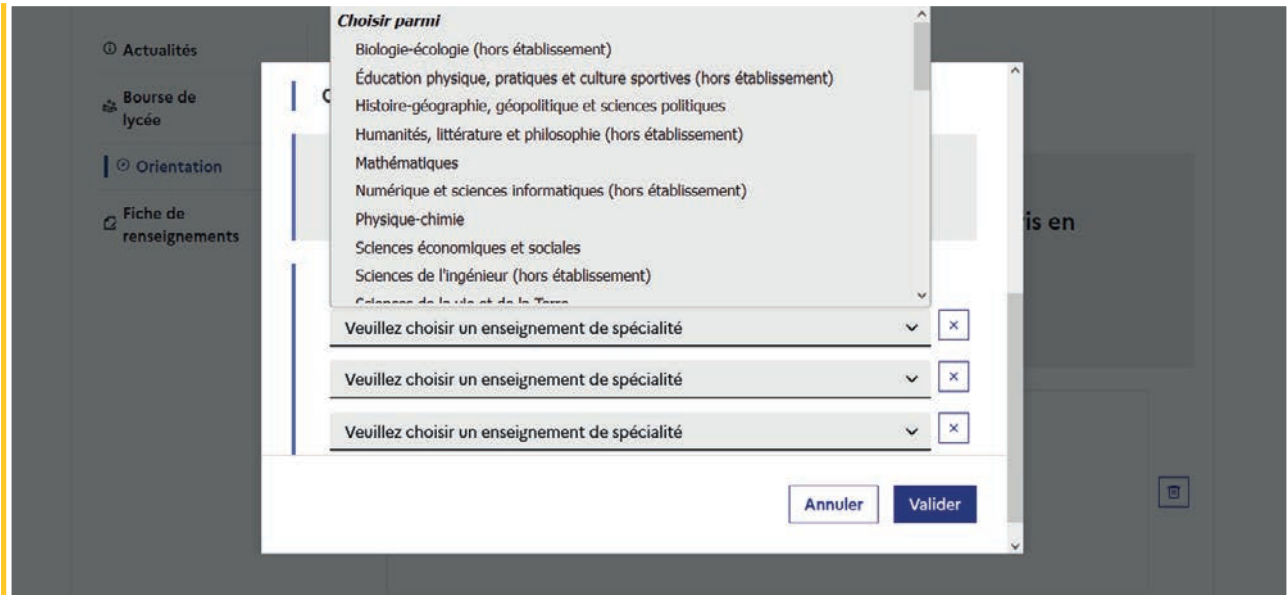
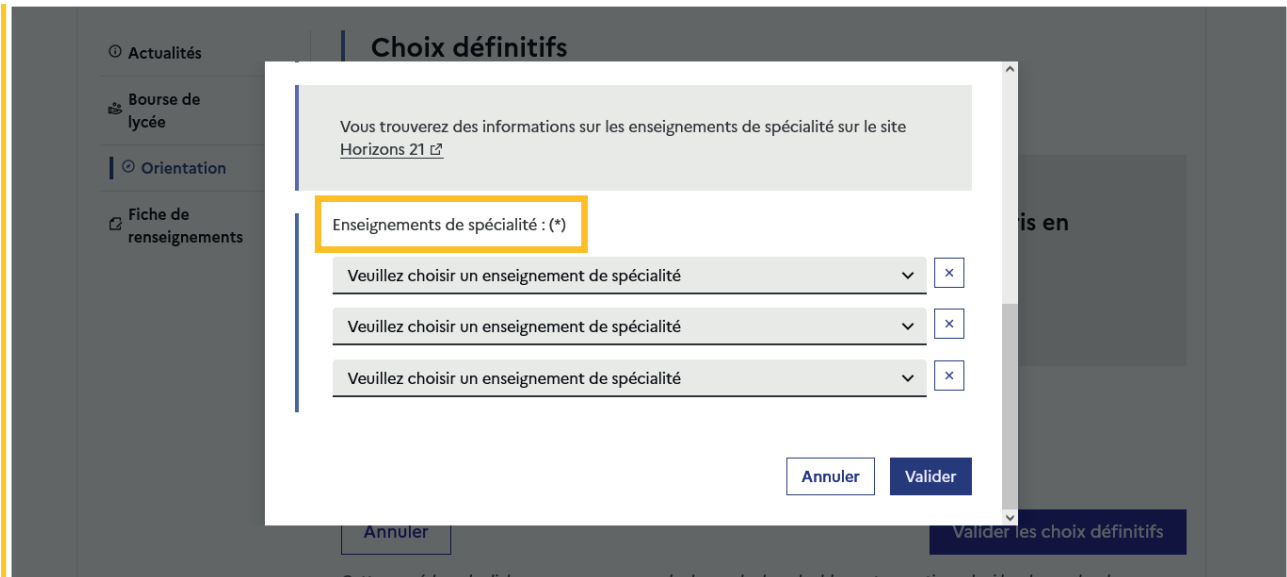


Choisir les trois enseignements de spécialité pour la première générale

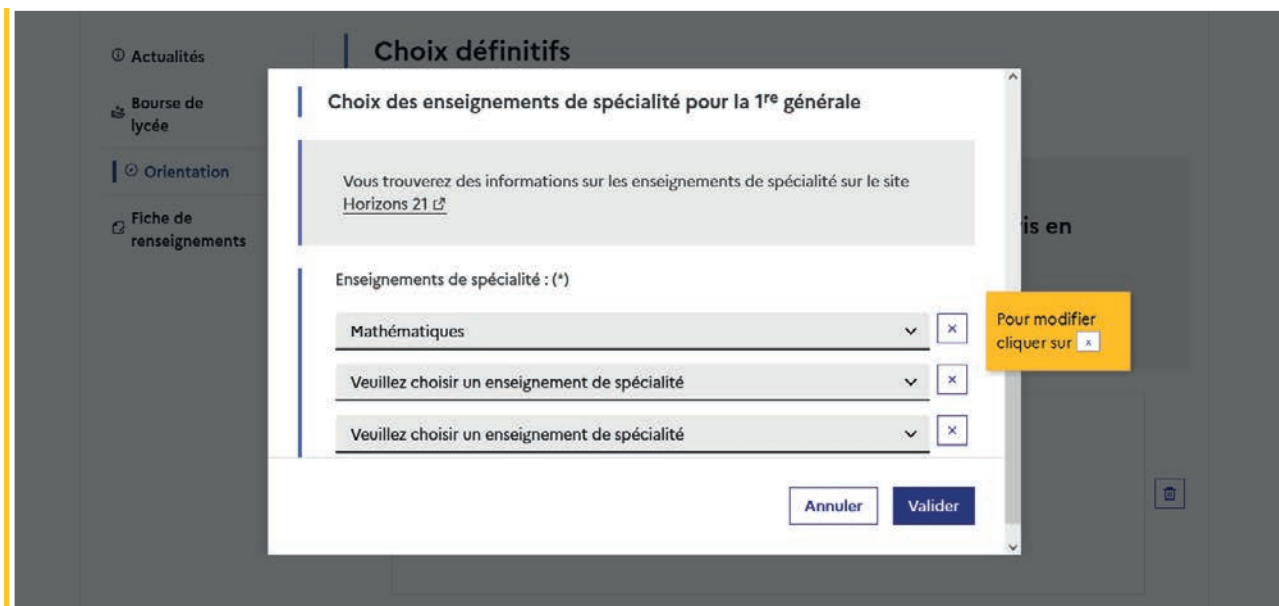
En fonction du paramétrage effectué dans Siecle Orientation, la liste d'enseignements de spécialité affichée aux familles, comprend les enseignements proposés dans l'établissement et les enseignements proposés hors de l'établissement à la rentrée prochaine.

La sélection des enseignements de spécialité est présentée sous la forme de trois listes déroulantes « intelligentes ». Le menu déroulant affiche la liste des enseignements de spécialité, dès qu'un enseignement de spécialité est choisi, il n'est plus affiché pour le choix suivant.

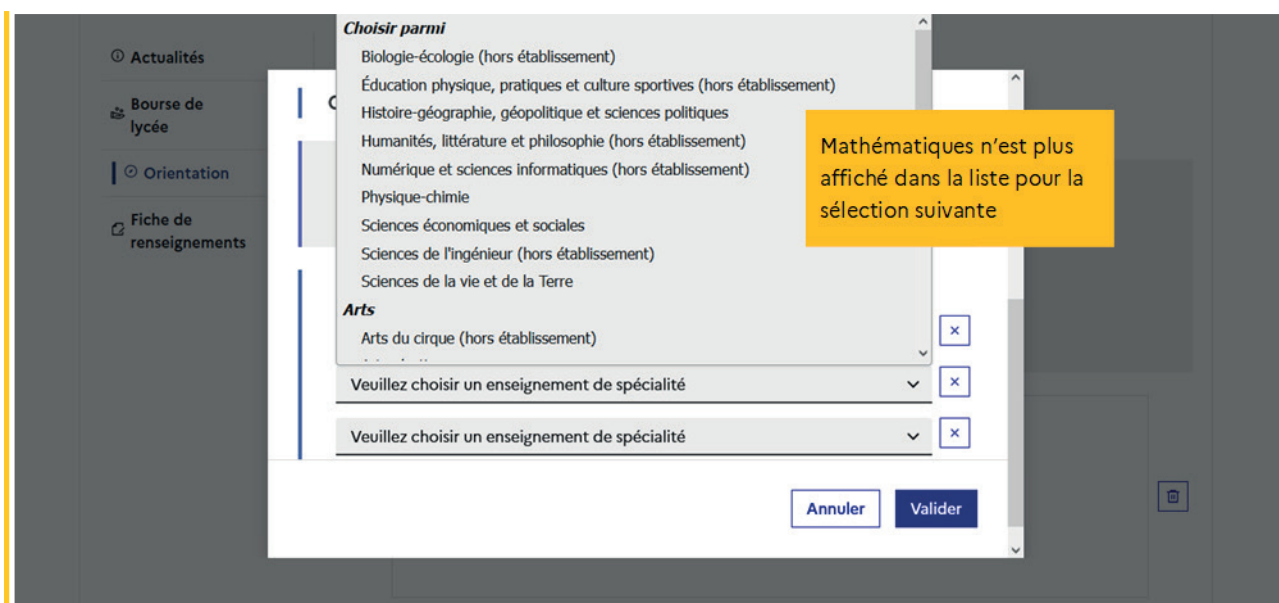
Les trois listes déroulantes permettent de sélectionner des enseignements de spécialité **sans restriction dans l'établissement ou hors établissement**.



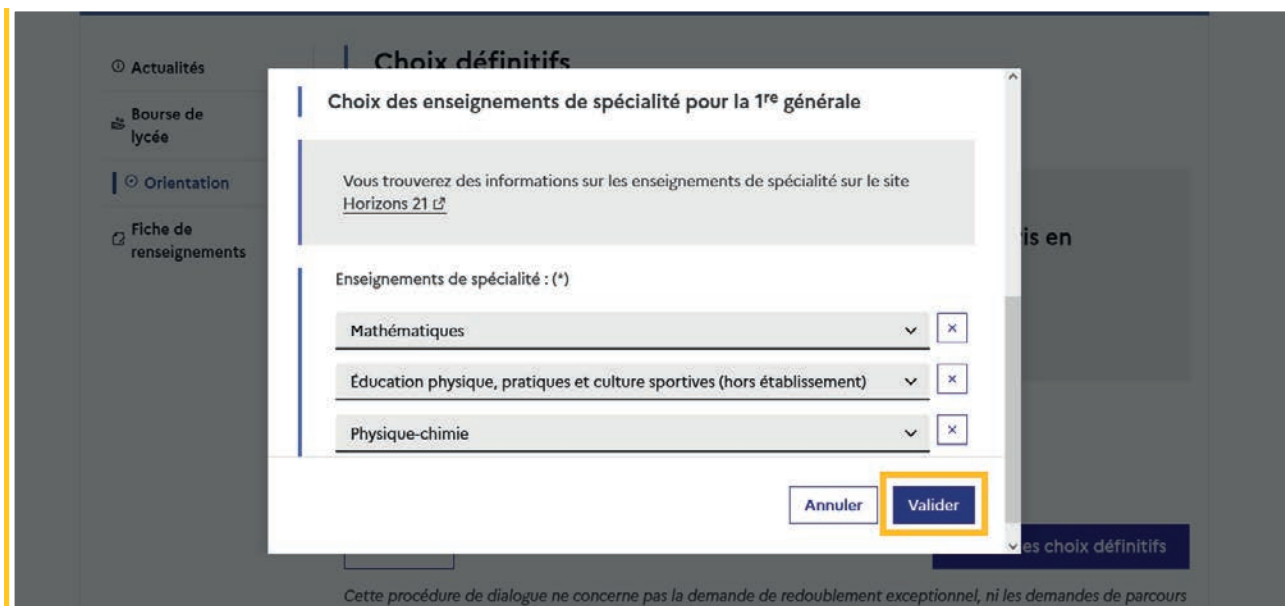
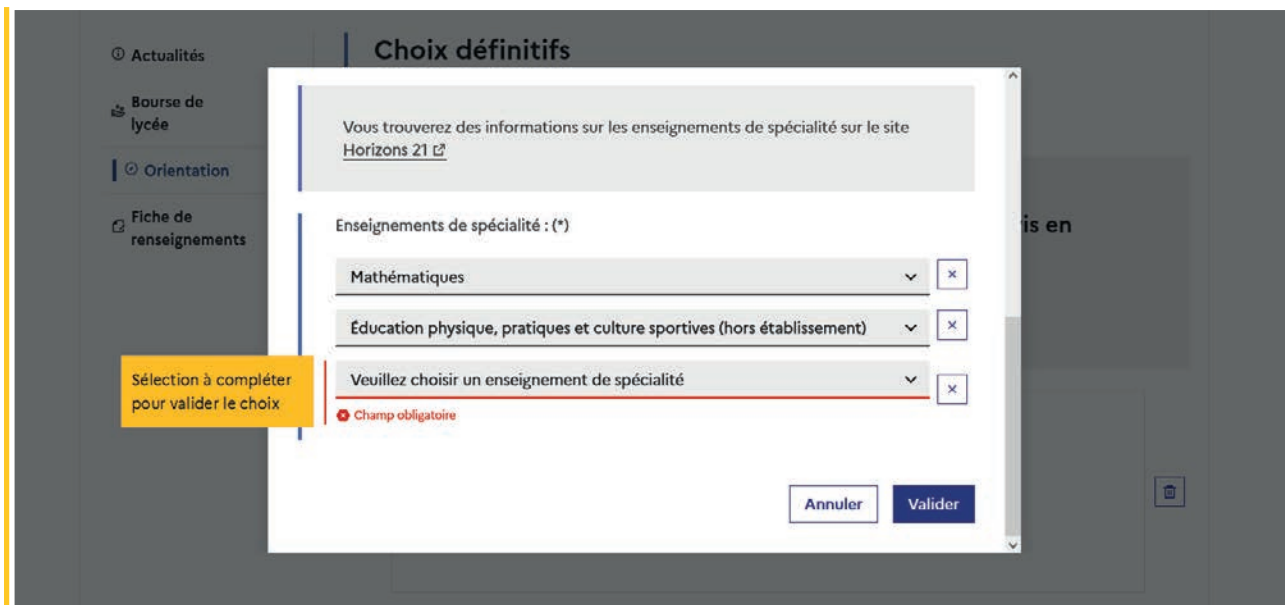
L'enseignement de spécialité est affiché après la sélection.



L'enseignement de spécialité déjà sélectionné ne figure plus dans le menu déroulant de l'invite suivante.

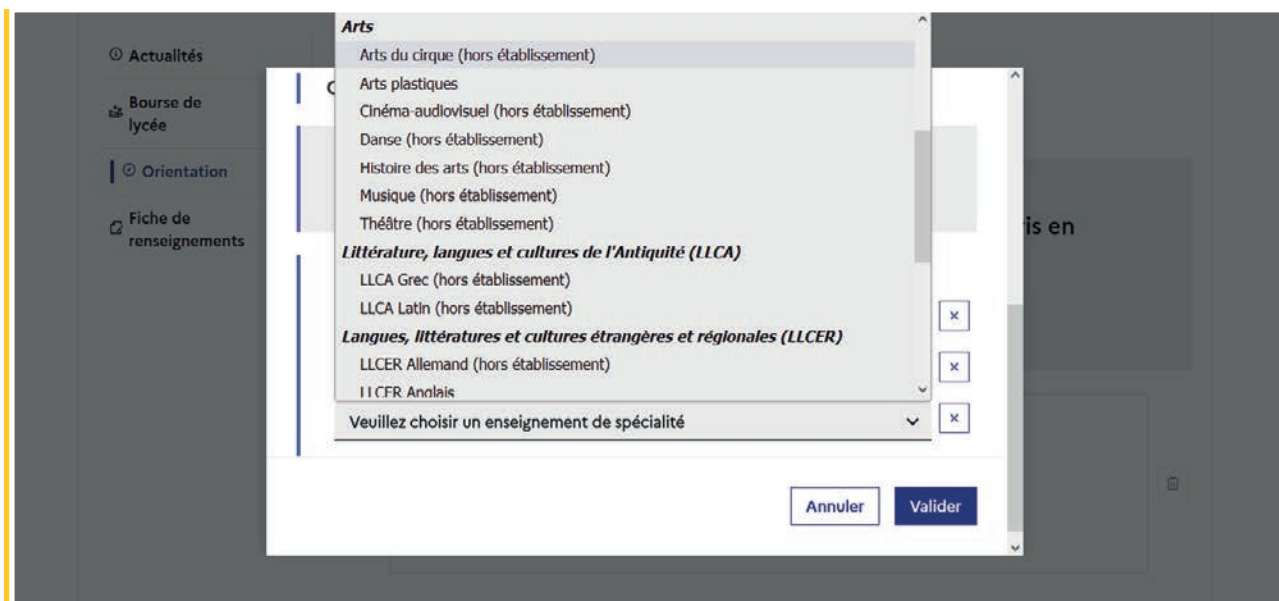


Le choix pour la 1^{re} générale peut être validé uniquement après la sélection de trois enseignements de spécialité.

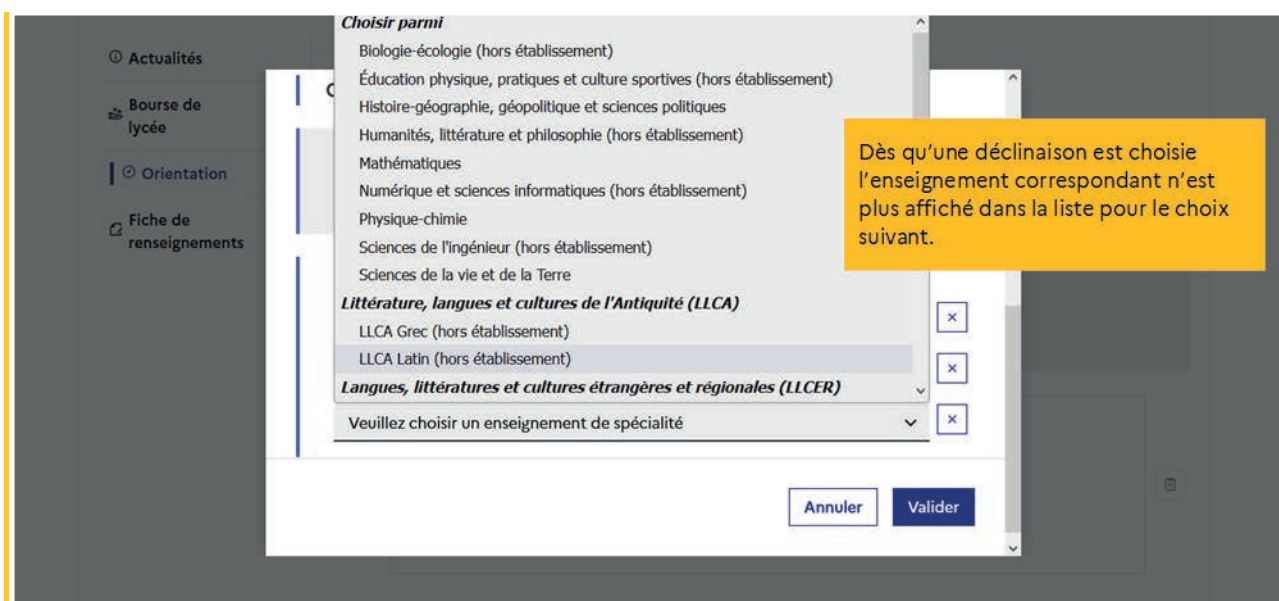


Choisir un enseignement Arts, LLCER ou LLCA

Une seule déclinaison peut être choisie pour ces enseignements de spécialité.



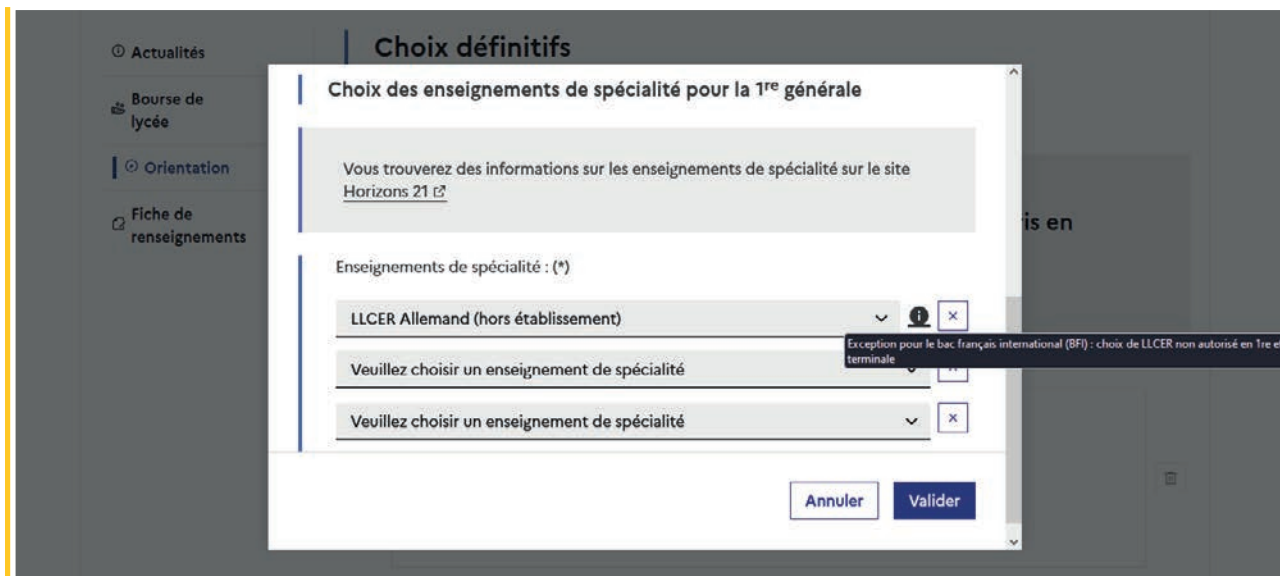
L'enseignement de spécialité Arts n'est plus affiché après la sélection de Arts plastiques par exemple.



Il est possible de modifier ou supprimer la sélection. Dans ce dernier cas, l'enseignement de spécialité Arts s'affiche à nouveau.

Exception du choix LLCER pour le bac français international (BFI)

Une infobulle s'affiche à la sélection de LLCER pour les élèves **scolarisés en section internationale** afin de les informer du choix LLCER non autorisé pour les classes de première et terminale menant au bac français international (BFI), le lien vers la page BFI de l'Onisep est inséré dans l'infobulle.



Après la validation du choix de la 1^{re} générale, **le récapitulatif est affiché avec les enseignements de spécialité dans l'ordre de la saisie**. Il est possible de valider le choix afin qu'il soit enregistré, et de poursuivre la saisie en ajoutant un choix pour une autre voie d'orientation ou encore de modifier le choix.

Actualités

Bourse de lycée

Orientation

Fiche de renseignements

Choix définitifs

Troisième trimestre
DEMANDE(S) DES REPRÉSENTANTS LÉGAUX / Choix définitif(s).



Vous devez valider vos choix définitifs afin qu'ils soient pris en compte.

Vous devez obligatoirement saisir une voie d'orientation ou un autre parcours.
Vous pouvez en saisir jusqu'à 11.
Leur ordre d'affichage correspond à votre ordre de préférence.

Rang 1

1^{re} générale

Enseignements de spécialité choisis :

- Mathématiques ;
- Éducation physique, pratiques et culture sportives (hors établissement) ;
- Physique-chimie.



+ Ajouter un choix définitif

Annuler

Valider les choix définitifs

Cette procédure de dialogue ne concerne pas la demande de redoublement exceptionnel, ni les demandes de parcours particuliers hors système éducatif (services médicalisés, sociaux...) pour lesquels une procédure spécifique doit être suivie. Se renseigner auprès de votre établissement.

Une question, besoin d'aide ?

Assistance

2.6 Choisir plusieurs voies d'orientation

Si une voie d'orientation a déjà été saisie un message indique qu'elle ne peut pas être demandée deux fois, seule la première technologique peut être demandée plusieurs fois avec des séries différentes.

Vous pouvez en saisir jusqu'à 11.
Leur ordre d'affichage correspond à votre ordre de préférence.

→ Rang 2

Les champs suivis d'une étoile sont obligatoires.

Veillez sélectionner une voie d'orientation ou un autre parcours : (*)

- 1^{re} générale
- 1^{re} technologique
- 1^{re} préparant au brevet de technicien « métiers de la musique » ⓘ
- Autre parcours : un accès à la voie professionnelle

Vous ne pouvez pas demander deux fois la même voie d'orientation.

Annuler Valider

Annuler Valider les choix définitifs

2.7 Choisir la 1^{re} technologique

Pour choisir la 1^{re} technologique la série souhaitée doit être indiquée. Il est possible de choisir plusieurs séries technologiques et de hiérarchiser ces choix.

Vous pouvez en saisir jusqu'à 11.
Leur ordre d'affichage correspond à votre ordre de préférence.

Les champs suivis d'une étoile sont obligatoires.

Veillez sélectionner une voie d'orientation ou un autre parcours : (*)

- 1^{re} générale
- 1^{re} technologique
- 1^{re} préparant au brevet de technicien « métiers de la musique » ⓘ
- Autre parcours : un accès à la voie professionnelle

Indiquez la 1^{re} technologique souhaitée : (*)

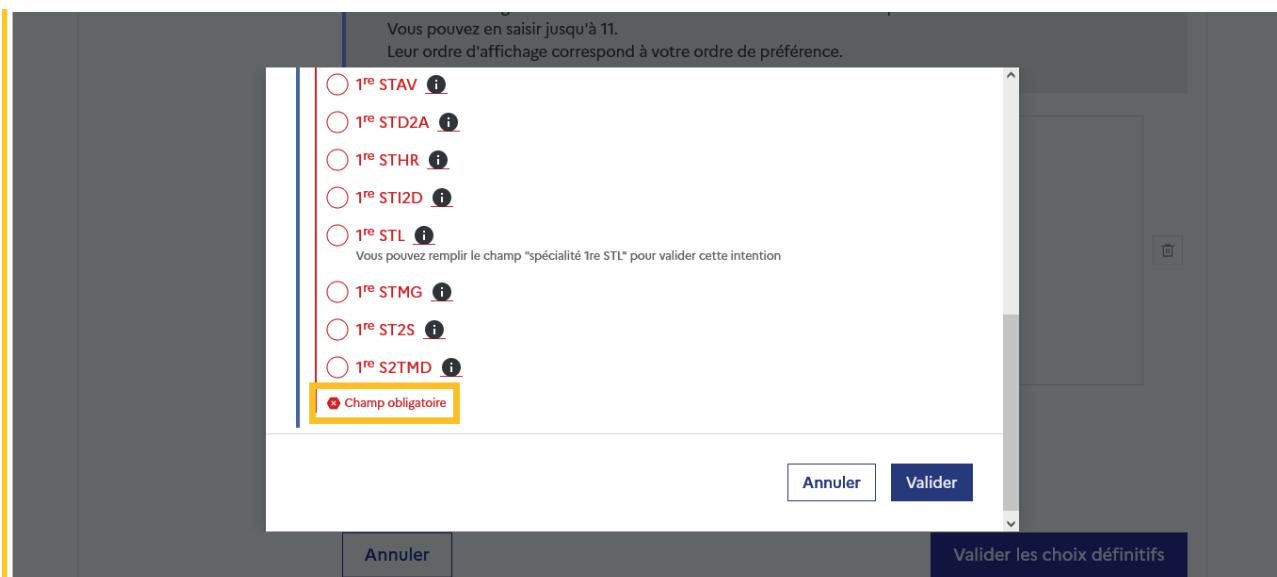
Pour plus d'informations, cliquez sur le lien correspondant à chaque série technologique.

Annuler Valider

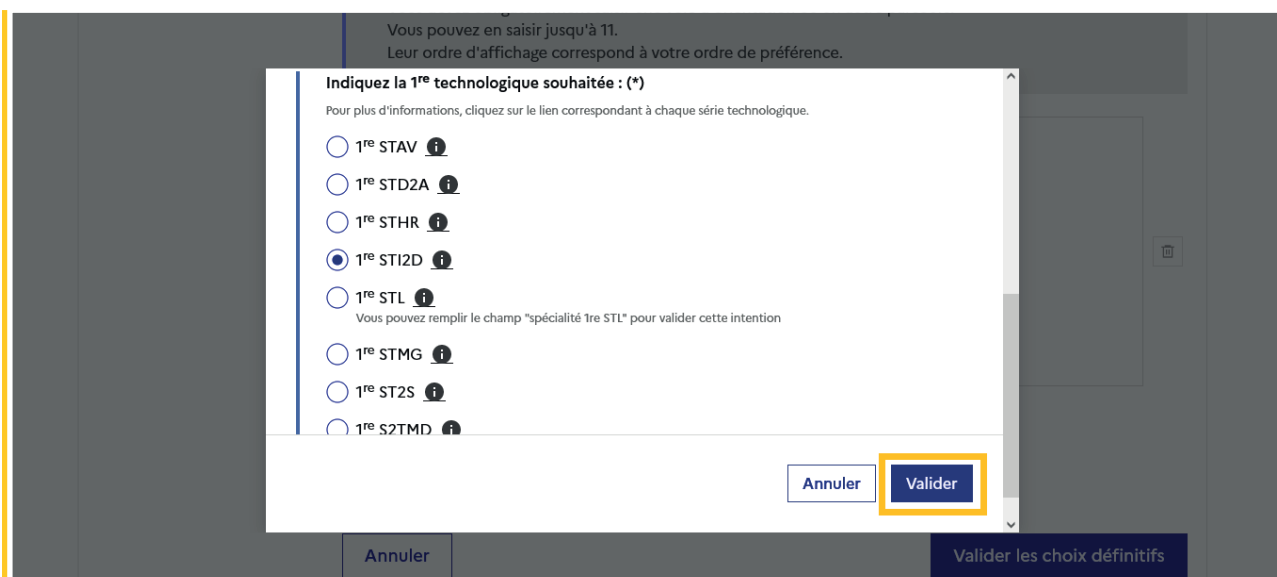
Annuler Valider les choix définitifs



Le choix de la 1^{re} technologique ne peut être validé sans indiquer la série.



La sélection de la série technologique doit être validée pour poursuivre à l'étape suivante.



Sélection de la spécialité pour la série STL

Dans les académies ayant paramétré l'affichage des spécialités sciences physiques et chimiques en laboratoire et biotechnologies, la spécialité peut être indiquée avec le choix de la 1^{re} STL.

Vous devez obligatoirement saisir une voie d'orientation ou un autre parcours.
Vous pouvez en saisir jusqu'à 11.

- 1^{re} STHR ⓘ
- 1^{re} STI2D ⓘ
- 1^{re} STL ⓘ
Vous pouvez remplir le champ "spécialité 1^{re} STL" pour valider cette intention
- 1^{re} STMG ⓘ
- 1^{re} ST2S ⓘ
- 1^{re} S2TMD ⓘ

Spécialité 1^{re} STL :

Veuillez sélectionner une spécialité

- Sciences physiques et chimiques en laboratoire
- Biotechnologies

1^{re} technologique : 1^{re} STI2D

Les spécialités sont affichées dans la liste déroulante

2.8 Choisir la 1^{re} préparant au brevet de technicien métiers de la musique

Rang 2

→ Rang 4

Les champs suivis d'une étoile sont obligatoires.

Veuillez sélectionner une voie d'orientation ou un autre parcours : (*)

- 1^{re} générale
- 1^{re} technologique
- 1^{re} préparant au brevet de technicien « métiers de la musique » ⓘ
- Autre parcours : un accès à la voie professionnelle

Annuler Valider

Il n'y a pas d'autres informations à indiquer pour le choix de la 1^{re} BT métiers de la musique

2.9 Choisir un autre parcours : l'accès à la voie professionnelle

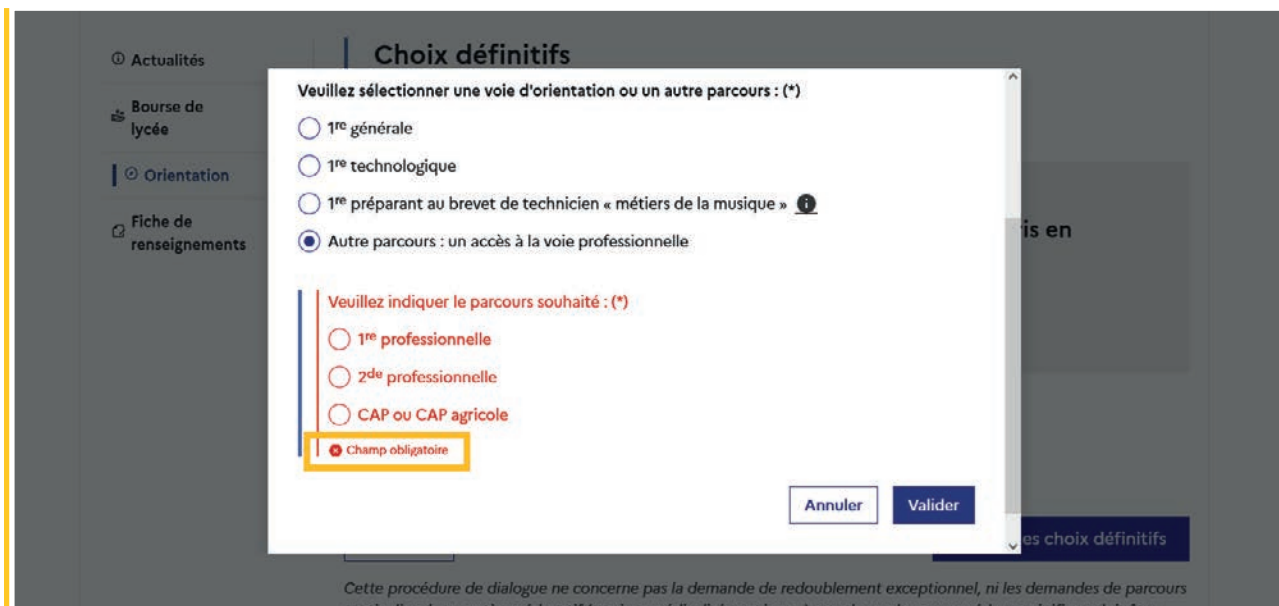
The screenshot shows a web application interface with a sidebar on the left containing menu items: 'Actualités', 'Bourse de lycée', 'Orientation', and 'Fiche de renseignements'. The main content area is titled 'Choix définitifs' and contains a dialog box. The dialog box has a title '→ Rang 1' and a close button 'Fermer ×'. Below the title, there is a note: 'Les champs suivis d'une étoile sont obligatoires.' The main instruction is 'Veuillez sélectionner une voie d'orientation ou un autre parcours : (*)'. There are four radio button options: '1^{re} générale', '1^{re} technologique', '1^{re} préparant au brevet de technicien « métiers de la musique »', and 'Autre parcours : un accès à la voie professionnelle'. The last option is selected. At the bottom of the dialog, there are two buttons: 'Annuler' and 'Valider'. Below the dialog, there is a small text note: 'Cette procédure de dialogue ne concerne pas la demande de redoublement exceptionnel, ni les demandes de parcours particuliers dans certains établissements scolaires méditerranéens. Pour lesquels une procédure spécifique doit être...

L'affichage de un à trois parcours d'accès est paramétré par l'académie (1^{re} professionnelle, 2^{de} professionnelle, CAP).

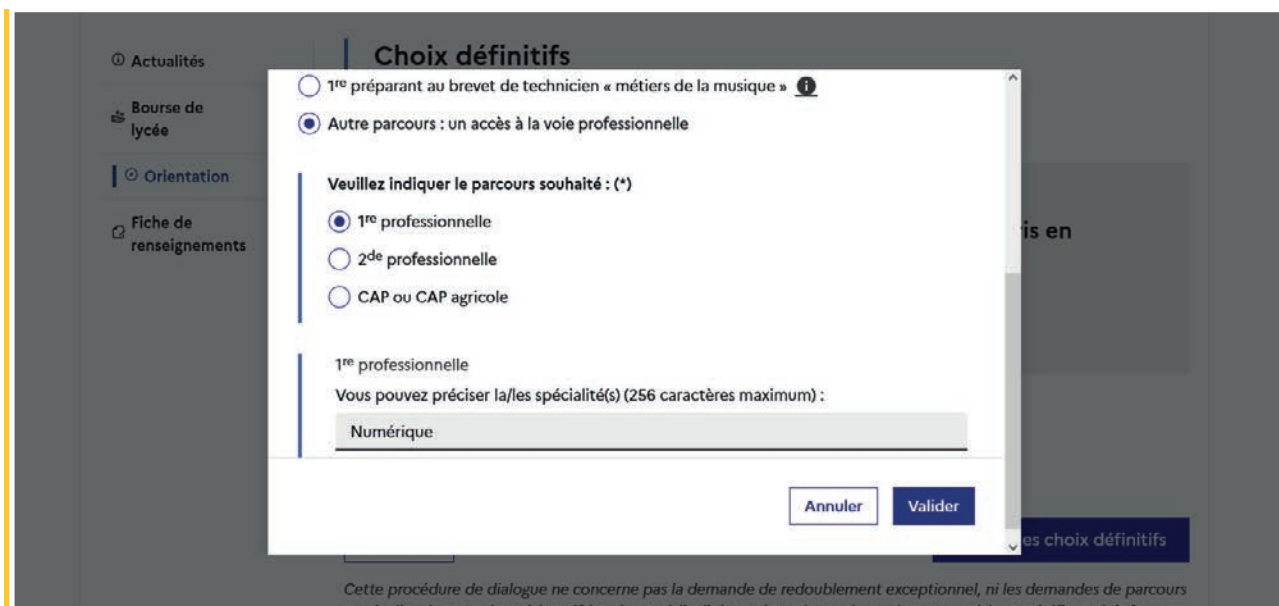
Académie ayant paramétré les trois parcours :

The screenshot shows the same web application interface as above. The dialog box is titled 'Choix définitifs' and contains the instruction 'Veuillez sélectionner une voie d'orientation ou un autre parcours : (*)'. The same four radio button options are present, with 'Autre parcours : un accès à la voie professionnelle' selected. Below this, there is a new section titled 'Veuillez indiquer le parcours souhaité : (*)' with three radio button options: '1^{re} professionnelle', '2^{de} professionnelle', and 'CAP ou CAP agricole'. The '1^{re} professionnelle' option is selected. At the bottom of the dialog, there are two buttons: 'Annuler' and 'Valider'. Below the dialog, there is a small text note: 'Cette procédure de dialogue ne concerne pas la demande de redoublement exceptionnel, ni les demandes de parcours particuliers dans certains établissements scolaires méditerranéens. Pour lesquels une procédure spécifique doit être...

L'indication du parcours est obligatoire pour valider le choix.



L'indication du métier ou de la formation est facultative.



2.10 Valider les choix définitifs

Le récapitulatif des choix doit être validé pour être enregistré et envoyé dans Siecle Orientation.

The screenshot shows a web interface titled 'Mes services' with a navigation menu on the left containing 'Actualités', 'Bourse de lycée', 'Orientation', and 'Fiche de renseignements'. The main content area is titled 'Choix définitifs' and indicates it is for the 'Troisième trimestre' and 'DEMANDE(S) DES REPRÉSENTANTS LÉGAUX / Choix définitifs'. A prominent warning message states: 'Vous devez valider vos choix définitifs afin qu'ils soient pris en compte. Vous devez obligatoirement saisir une voie d'orientation ou un autre parcours. Vous pouvez en saisir jusqu'à 11. Leur ordre d'affichage correspond à votre ordre de préférence.' A yellow callout box points to the choices with the text: 'Valider les choix pour qu'ils soient envoyés dans Siecle Orientation'. The choices are listed in five ranked boxes, each with up/down arrows and a trash icon:

- Rang 1**: 1^{re} générale. Enseignements de spécialité choisis: - Mathématiques; - Éducation physique, pratiques et culture sportives (hors établissement); - Physique-chimie.
- Rang 2**: 1^{re} technologique : 1^{re} STI2D
- Rang 3**: 1^{re} technologique : 1^{re} STL. Spécialité : Sciences physiques et chimiques en laboratoire
- Rang 4**: 1^{re} préparant au brevet de technicien « métiers de la musique »
- Rang 5**: 1^{re} professionnelle. Spécialité : Numérique

At the bottom, there are buttons for '+ Ajouter un choix définitif', 'Annuler', and 'Valider les choix définitifs' (highlighted with a yellow border). A disclaimer at the bottom reads: 'Cette procédure de dialogue ne concerne pas la demande de redoublement exceptionnel, ni les demandes de parcours particuliers hors système éducatif (services médicalisés, sociaux...) pour lesquels une procédure spécifique doit être suivie. Se renseigner auprès de votre établissement.'

At the very bottom of the page, there is a blue bar with the text 'Une question, besoin d'aide ?' and an 'Assistance' button with a chat icon.



Si le représentant légal ne valide pas les choix saisis, ils ne seront pas enregistrés : il n'y aura pas de courriels récapitulatifs ni de synchronisation avec Siecle Orientation.

Vous pouvez visualiser dans Siecle Orientation les familles pour lesquelles il n'y a pas de saisies enregistrées, et les accompagner pour formuler leurs choix définitifs.

Un récapitulatif et un message s'affichent après la validation des choix :

- transmission d'un courriel avec le récapitulatif des choix saisis à chaque représentant légal ;
- possibilité de modifier les choix jusqu'à la fermeture du service en ligne Orientation.

2.11 Consulter et modifier les choix

Seul le représentant ayant validé les choix peut apporter des modifications, les choix validés sont en consultation pour l'autre représentant légal et l'élève.

Mes services

- Actualités
- Bourse de lycée
- Orientation**
- Fiche de renseignements



Phase provisoire	Phase provisoire	Phase définitive	Phase définitive
Intentions	Avis provisoires	Choix définitifs	Propositions
Courant 2 ^e trimestre	Après le conseil de classe du 2 ^e trimestre	Courant 3 ^e trimestre	Après le conseil de classe du 3 ^e trimestre

Vous formulez vos choix définitifs qui seront étudiés par le conseil de classe du troisième trimestre. Vous pourrez alors consulter les propositions émises par ce dernier et y répondre.

Vous pouvez avec votre enfant vous informer sur les formations envisagées et celles conseillées par le conseil de classe pour préciser vos choix des trois enseignements de spécialité en voie générale ou d'une série en voie technologique :

- sur le site [Horizons 21](#) ;
- sur le site de l'Onisep [La voie technologique en première et terminale.fr](#) .

Je consulte ma saisie

Une question, besoin d'aide ? Assistance  

Le bouton **Modifier les choix** permet d'activer la modification. Les choix peuvent être reclassés, supprimés ou modifiés en cliquant sur les icônes correspondantes. La saisie initiale enregistrée est conservée jusqu'à la validation suivante.



- Actualités
- Bourse de lycée**
- Orientation
- Fiche de renseignements

Choix définitifs

Troisième trimestre
DEMANDE(S) DES REPRÉSENTANTS LÉGAUX / Choix définitif(s).



Vos choix définitifs ont bien été validés

Un courriel de confirmation va être envoyé aux représentants légaux si une adresse électronique valide est indiquée dans leur fiche de renseignements.

Vous pouvez modifier vos demandes d'orientation jusqu'à la fermeture du service en ligne.

66 Nous souhaitons pour la rentrée prochaine :

Les choix peuvent être modifiés jusqu'à la date de fermeture du service en ligne indiquée par le chef d'établissement

Rang 1

1^{re} générale

Enseignements de spécialité choisis :

- Mathématiques ;
- Éducation physique, pratiques et culture sportives (hors établissement) ;
- Physique-chimie.

Rang 2

1^{re} technologique : 1^{re} STI2D

Rang 3

1^{re} technologique : 1^{re} STL

Spécialité : Sciences physiques et chimiques en laboratoire

Rang 4

1^{re} préparant au brevet de technicien « métiers de la musique »

Rang 5

1^{re} professionnelle

Spécialité : Numérique

[Modifier les choix définitifs](#)

Cette procédure de dialogue ne concerne pas la demande de redoublement exceptionnel, ni les demandes de parcours particuliers hors système éducatif (services médicalisés, sociaux...) pour lesquels une procédure spécifique doit être suivie. Se renseigner auprès de votre établissement.



Un courriel récapitulatif est envoyé aux deux représentants légaux, lorsque celui qui a effectué ou modifié la saisie se déconnecte de sa session.

Courriel reçu par le représentant légal qui a effectué/modifié la saisie

Objet : [ORIENTATION] Saisie des choix définitifs d'orientation

Bonjour,

Suite à la démarche que vous avez effectuée en ligne le 18/01/2024 à 13:31, nous vous confirmons par ce message que votre(vos) choix définitif(s) a(ont) bien été enregistré(s) pour l'élève Prénom NOM.

En voici le récapitulatif :

- Rang 1 : 1re générale

Enseignements de spécialité choisis :

- Mathématiques
- Éducation physique, pratiques et culture sportives (Hors établissement)
- Physique-chimie
- Rang 2 : 1re STI2D
- Rang 3 : 1re STL

Spécialité :

- Sciences physiques et chimiques en laboratoire.
- Rang 4 : 1re préparant au brevet de technicien «métiers de la musique»
- Rang 5 : 1re professionnelle

Spécialité(s) : Numérique

Vous pouvez encore faire des modifications jusqu'à la fermeture du service en ligne Orientation (date qui vous a été transmise par votre établissement).
Le cas échéant le second représentant légal est également informé des choix enregistrés.

Bien cordialement,
Coordonnées de l'établissement

Courriel reçu par le représentant légal qui n'a pas effectué la saisie

Objet : [ORIENTATION] Saisie des choix définitifs d'orientation

Bonjour,

Suite à la démarche effectuée en ligne le 18/01/2024 à 13:31 par M. Prénom NOM, nous vous informons par ce message que le(les) choix définitif(s) a(ont) bien été enregistré(s) pour l'élève Prénom NOM.

En voici le récapitulatif :

- Rang 1 : 1re générale

Enseignements de spécialité choisis :

- Mathématiques
- Éducation physique, pratiques et culture sportives (Hors établissement)
- Physique-chimie
- Rang 2 : 1re STI2D
- Rang 3 : 1re STL

Spécialité :

- Sciences physiques et chimiques en laboratoire.
- Rang 4 : 1re préparant au brevet de technicien «métiers de la musique»
- Rang 5 : 1re professionnelle

Spécialité(s) : Numérique

S'il souhaite apporter des modifications, il est invité à se rapprocher du représentant qui a saisi les choix et, en cas de désaccord, il lui est demandé de prendre l'attache du chef d'établissement

Il est possible d'apporter des modifications jusqu'à la fermeture du service en ligne Orientation (date qui vous a été transmise par votre établissement), en vous rapprochant du responsable qui a saisi la demande.
En cas de désaccord, veuillez contacter immédiatement le chef d'établissement.

Bien cordialement,
Coordonnées de l'établissement

2.11 Répondre aux propositions du conseil de classe

La réponse aux propositions du conseil de classe pourra être effectuée indifféremment par l'un ou l'autre des représentants légaux.

Le lendemain de la saisie des propositions, le représentant légal peut les consulter et donner sa réponse.

Comme pour l'étape de saisie des choix, le représentant légal est guidé dans la démarche à suivre.

The screenshot shows a user interface titled 'Mes services' with a 'Mes enfants' dropdown menu. On the left, there is a sidebar with menu items: 'Bourse de lycée', 'Orientation' (selected), 'Fiche de renseignements', and 'Actualités'. The main content area is divided into four columns representing different stages: 'Phase provisoire' (Intentions, Courant 2^e trimestre), 'Phase provisoire' (Avis provisoires, Après le conseil de classe du 2^e trimestre), 'Phase définitive' (Choix définitifs, Courant 3^e trimestre), and 'Phase définitive' (Propositions, Après le conseil de classe du 3^e trimestre). Below these columns, a text block states: 'Le conseil de classe a étudié vos choix et vous pouvez consulter ses propositions définitives et donner votre réponse :'. This is followed by a bulleted list: 'd'accord : la proposition du conseil de classe devient la décision d'orientation, notifiée par le chef d'établissement ;' and 'pas d'accord : le dialogue continue, prenez contact avec le chef d'établissement.'. Below the list, another text block explains: 'En cas de demande d'accès à la voie professionnelle, le conseil de classe répond par un avis favorable ou défavorable, vous n'avez pas de réponse à donner à cet avis. Vous pouvez prendre contact avec le chef d'établissement pour poursuivre le dialogue.'. A blue button with the text 'Je consulte et je réponds aux propositions du conseil de classe' is highlighted with a yellow border. At the bottom of the interface, there is a blue bar with the text 'Une question, besoin d'aide ?' and an 'Assistance' button with a speech bubble icon and an external link icon.

L'un ou l'autre représentant peut répondre aux propositions du conseil de classe, l'affichage des écrans et les courriels transmis sont identiques pour chacun à cette étape.

Toutes les informations saisies dans Siecle Orientation sont affichées dans le service en ligne Orientation.

Un seul représentant indique la réponse aux propositions et en cas de désaccord, les représentants légaux sont tous informés qu'ils doivent prendre contact immédiatement avec le chef d'établissement.



Actualités

Bourse de lycée

Orientation

Fiche de renseignements

Propositions

Troisième trimestre : PROPOSITION(S) D'ORIENTATION

Le conseil de classe répond aux demandes des représentants légaux :

Rang 1 : 1^{re} générale

OUI

Enseignements de spécialité demandés :

- Mathématiques ;
- Éducation physique, pratiques et culture sportives (hors établissement) ;
- Physique-chimie .

Recommandations relatives aux enseignements de spécialité envisagés :
Biologie écologie

Les familles peuvent consulter la proposition du conseil de classe pour chaque choix, les conseils et la proposition pour une voie non demandée

Rang 2 : 1^{re} STI2D

OUI

Rang 3 : 1^{re} STL

OUI

Spécialité demandée :

- Sciences physiques et chimiques en laboratoire .

Rang 4 : 1^{re} préparant au brevet de technicien « métiers de la musique »

OUI

Rang 5 : 1^{re} professionnelle

Accès à la voie professionnelle : avis favorable

Spécialité demandée : Numérique

Proposition(s) du conseil de classe pour une voie d'orientation non demandée par les représentants légaux :

1^{re} STAV

Retour des représentants légaux sur l'orientation

Vous devez sélectionner une ou plusieurs propositions du conseil de classe ou manifester votre refus.

Nous acceptons la ou les propositions du conseil de classe suivantes :

1^{re} générale

Nous avons bien pris connaissance des recommandations du conseil de classe.

1^{re} STI2D

1^{re} STL

1^{re} préparant au brevet de technicien « métiers de la musique »

1^{re} STAV

Nous n'acceptons aucune des propositions du conseil de classe et prenons immédiatement contact avec le chef d'établissement.

Valider

La réponse s'effectue en cochant les propositions acceptées ou le désaccord puis en validant

Une question, besoin d'aide ?

Assistance

2.12 Accord


Retour des représentants légaux sur l'orientation

Vous devez sélectionner une ou plusieurs propositions du conseil de classe ou manifester votre refus.

Nous acceptons la ou les propositions du conseil de classe suivantes :

- 1^{re} générale
Nous avons bien pris connaissance des recommandations du conseil de classe.
- 1^{re} STI2D
- 1^{re} STL
- 1^{re} préparant au brevet de technicien « métiers de la musique »
- 1^{re} STAV
- Nous n'acceptons aucune des propositions du conseil de classe et prenons **immédiatement** contact avec le chef d'établissement.

Valider

 La réponse validée ne peut plus être modifiée

Une fois la réponse validée, elle n'est plus modifiable et tous les représentants ainsi que l'élève peuvent consulter celle-ci. Les représentants légaux reçoivent un courriel de confirmation de la réponse donnée et sont informés de la décision d'orientation, **l'affichage de l'écran est identique pour chacun.**

Actualités

Bourse de lycée

Orientation

Fiche de renseignements

Propositions

Troisième trimestre : PROPOSITION(S) D'ORIENTATION

Le conseil de classe répond aux demandes des représentants légaux :

Rang 1 : 1^{re} générale

OUI

Enseignements de spécialité demandés :

- Mathématiques ;
- Education physique, pratiques et culture sportives (hors établissement) ;
- Physique-chimie .

Recommandations relatives aux enseignements de spécialité envisagés :
Biologie écologie

Rang 2 : 1^{re} STI2D

OUI

Rang 3 : 1^{re} STL

OUI

Spécialité demandée :

- Sciences physiques et chimiques en laboratoire .

Rang 4 : 1^{re} préparant au brevet de technicien « métiers de la musique »

OUI

Rang 5 : 1^{re} professionnelle

Accès à la voie professionnelle : avis favorable

Spécialité demandée : Numérique

Proposition(s) du conseil de classe pour une voie d'orientation non demandée par les représentants légaux :

1^{re} STAV

Retour des représentants légaux sur l'orientation



Votre(vos) réponse(s) a(ont) bien été validée(s). Un courriel de confirmation a été envoyé aux représentants légaux, si une adresse électronique valide est indiquée dans leur fiche de renseignements.

■■■■■ a accepté la ou les propositions du conseil de classe le 22/01/24 à 07:06 :

- 1^{re} générale
- 1^{re} STAV

Cette ou ces propositions deviennent décisions d'orientation définitives prises par le chef d'établissement. Pour toute question, adressez-vous au chef d'établissement.

Je donne
mon avis

SERVICES
PUBLICS

Une question, besoin d'aide ?

Assistance

Le courriel transmis simultanément est identique pour chacun :

Objet : [ORIENTATION] Acceptation de la proposition du conseil de classe

Bonjour,

Suite à la démarche effectuée en ligne le 22/01/2024 à 07:06 par Prénom NOM, nous vous confirmons par ce message que la(les) proposition(s) suivante(s) du conseil de classe pour l'élève Prénom NOM a(ont) été acceptée(s) :

- 1re générale
- 1re STAV

Celle(s)-ci devient(nent) décision(s) d'orientation définitive(s) prise(s) par le chef d'établissement.

Tous les représentants légaux sont informés de cette validation. Pour toute question vous pouvez prendre contact avec le chef d'établissement.

2.13 Désaccord

Mes services

Actualités

Bourse de lycée

Orientation

Fiche de renseignements

Propositions

Troisième trimestre : PROPOSITION(S) D'ORIENTATION

Le conseil de classe répond à la demande des représentants légaux :

Rang 1 : 1^{re} générale

NON

Enseignements de spécialité demandés :

- Mathématiques ;
- Sciences économiques et sociales ;
- Physique-chimie .

Proposition(s) du conseil de classe pour une voie d'orientation non demandée par les représentants légaux :

Proposition 1 :

1^{re} STI2D

Proposition 2 :

1^{re} STL

Retour des représentants légaux sur l'orientation

Vous devez sélectionner une ou plusieurs propositions du conseil de classe ou manifester votre refus.

Nous acceptons la ou les propositions du conseil de classe suivantes :

1^{re} STI2D

1^{re} STL

Nous n'acceptons aucune des propositions du conseil de classe et prenons **immédiatement** contact avec le chef d'établissement.

Valider

Une question, besoin d'aide ?

Assistance  

Retour des représentants légaux sur l'orientation

Vous devez sélectionner une ou plusieurs propositions du conseil de classe ou manifester votre refus.

Nous acceptons la ou les propositions du conseil de classe suivantes :

1^{re} STI2D

1^{re} STL

Nous n'acceptons aucune des propositions du conseil de classe et prenons **immédiatement** contact avec le chef d'établissement.

Valider

Une fois la réponse saisie, elle n'est plus modifiable et tous les représentants ainsi que l'élève peuvent consulter celle-ci. Les représentants légaux reçoivent un courriel de confirmation de la réponse donnée les informant qu'ils doivent prendre contact immédiatement avec le chef d'établissement.

L'affichage de l'écran est identique pour chacun.

Actualités

Bourse de lycée

Orientation

Fiche de renseignements

Propositions

Troisième trimestre : PROPOSITION(S) D'ORIENTATION

Le conseil de classe répond à la demande des représentants légaux :

Rang 1 : 1^{re} générale

NON

Enseignements de spécialité demandés :

- Mathématiques ;
- Sciences économiques et sociales ;
- Physique-chimie .

Proposition(s) du conseil de classe pour une voie d'orientation non demandée par les représentants légaux :

Proposition 1 :

1^{re} STI2D

Proposition 2 :

1^{re} STL

Retour des représentants légaux sur l'orientation



Votre(vos) réponse(s) a(ont) bien été validée(s). Un courriel de confirmation a été envoyé aux représentants légaux, si une adresse électronique valide est indiquée dans leur fiche de renseignements.

[Nom] a refusé la ou les propositions du conseil de classe le 23/01/24 à 11:33.

Nous n'acceptons aucune des propositions du conseil de classe et prenons **immédiatement** contact avec le chef d'établissement.

Je donne
mon avis

SERVICES
PUBLICS+

Une question, besoin d'aide ?

Assistance

Le courriel transmis simultanément est identique pour chacun :

Objet : [ORIENTATION] Refus de la proposition du conseil de classe

Bonjour,

Suite à la démarche effectuée en ligne le 23/01/2024 à 11:33 par Prénom NOM, nous vous confirmons par ce message que la(les) proposition(s) suivante(s) du conseil de classe pour l'élève Prénom NOM a(ont) été refusée(s) :

- 1^{re} STI2D
- 1^{re} STL

Tous les représentants légaux sont informés de ce désaccord.
Vous devez immédiatement prendre contact avec le chef d'établissement.

2.14 Connexion du représentant légal n'ayant pas effectué la saisie

Écran de consultation des choix définitifs

- Actualités
- Bourse de lycée
- Orientation
- Fiche de renseignements

Choix définitifs

Troisième trimestre
DEMANDE(S) DES REPRÉSENTANTS LÉGAUX / Choix définitif(s).



La saisie a été effectuée par un autre représentant de l'élève. Si vous souhaitez apporter des modifications à cette saisie, veuillez vous rapprocher de lui.
En cas de désaccord, veuillez contacter le chef d'établissement.

“ Nous souhaitons pour la rentrée prochaine :

Rang 1

1^{re} générale

Enseignements de spécialité choisis :

- Mathématiques ;
- Éducation physique, pratiques et culture sportives (**hors établissement**) ;
- Physique-chimie.

Rang 2

1^{re} technologique : 1^{re} STI2D

Rang 3

1^{re} technologique : 1^{re} STL

Spécialité : Sciences physiques et chimiques en laboratoire

Rang 4

1^{re} préparant au brevet de technicien « métiers de la musique »

Rang 5

1^{re} professionnelle

Spécialité : Numérique

Cette procédure de dialogue ne concerne pas la demande de redoublement exceptionnel, ni les demandes de parcours particuliers hors système éducatif (services médicalisés, sociaux...) pour lesquels une procédure spécifique doit être suivie. Se renseigner auprès de votre établissement.

2.15 Connexion de l'élève

Écran de consultation des choix définitifs

Orientation

Choix définitifs

Troisième trimestre
DEMANDE(S) DES REPRÉSENTANTS LÉGAUX / Choix définitif(s).



La saisie doit être effectuée par un représentant légal.

“ Nous souhaitons pour la rentrée prochaine :

Rang 1

1^{re} générale

Enseignements de spécialité choisis :

- Mathématiques ;
- Éducation physique, pratiques et culture sportives (hors établissement) ;
- Physique-chimie.

Rang 2

1^{re} technologique : 1^{re} STI2D

Rang 3

1^{re} technologique : 1^{re} STL

Spécialité : Sciences physiques et chimiques en laboratoire

Rang 4

1^{re} préparant au brevet de technicien « métiers de la musique »

Rang 5

1^{re} professionnelle

Spécialité : Numérique

Une question, besoin d'aide ?

Assistance  

