

















# Présentation du site **apps.education.fr**

## 1) Qu'est-ce que c'est ?

Apps.education.fr est une plateforme ministérielle qui propose les outils essentiels du quotidien à l'ensemble des agents de l'Éducation nationale : **stockage et partage de fichiers, classe virtuelle, diffusion et stockage de documents vidéo et audio, écriture collaborative...**

## 2) Le détail des applications

 <b>Agenda</b> Agenda des groupes	 <b>Event</b> Planification d'événements à plusieurs	 <b>Filesender</b> Échange de fichiers volumineux, authentification externe
<a href="#">Ouvrir l'application</a> +	<a href="#">Ouvrir l'application</a> +	<a href="#">Ouvrir l'application</a> +
 <b>Forge des communs numériques éducatifs</b> Créer et partager du code et du contenu pédagogiques	 <b>France Transfert</b> Permet aux personnes externes de vous envoyer des fichiers	 <b>Le projet Apps</b> Informations sur le projet Apps
<a href="#">Ouvrir l'application</a> +	<a href="#">Ouvrir l'application</a> +	<a href="#">Ouvrir l'application</a> +
 <b>Mezlg</b> Publier sa Biographie	 <b>Nuage</b> Service de stockage et partage de fichiers	 <b>Pad avancé - CodIMD</b> Pad avancé
<a href="#">Ouvrir l'application</a> +	<a href="#">Ouvrir l'application</a> +	<a href="#">Ouvrir l'application</a> +
 <b>Pod Educ</b> Outil de dépôt, enrichissement et consultation de vidéos	 <b>Portal tubes</b> Instances thématiques de dépôt, partage et consultation de vidéos	 <b>Rendez-vous Renater</b> Échanger en audio et vidéo en petit groupe
<a href="#">Ouvrir l'application</a> +	<a href="#">Ouvrir l'application</a> +	<a href="#">Ouvrir l'application</a> +
 <b>Sondage</b> Organiser une réunion	 <b>Tchap</b> Messagerie instantanée et sécurisée des agents de l'Etat	 <b>Tribu</b> Espace collaboratif
<a href="#">Ouvrir l'application</a> +	<a href="#">Ouvrir l'application</a> +	<a href="#">Ouvrir l'application</a> +
 <b>Visio-Agents</b> Service de visioconférence		
<a href="#">Ouvrir l'application</a> +		

### 3) Accéder au portail

- <https://apps.education.fr>

- cliquez sur «**Se connecter**» pour accéder à l'authentification

#### Les services numériques partagés des agents de l'Éducation nationale

Vous pouvez créer un compte avec l'authentification Nationale ou manuellement un compte APPS EDUCATION avec votre **adresse de courriel académique**.

Lors de la création de ce compte, il faudra utiliser un **mot de passe fort**, d'au moins 10 caractères et comprenant au moins une majuscule, une minuscule, un chiffre ainsi qu'un caractère spécial.

En cas de changement d'académie (structure) ou de mail, suivre [ces indications](#), et en cas d'homonymie (si l'identifiant existe déjà), suivre [ces autres indications](#).

SE CONNECTER

- se connecter avec les identifiants académiques ven cliquant sur « s'identifier avec Authentification éducation nationale »

Français ▼

## Se connecter



- vous avez accès à un menu avec plusieurs onglets :

INFORMATIONS | MON ESPACE | MES PUBLICATIONS | MA STRUCTURE | **LES SERVICES** | LES GROUPES

-l'onglet « **LES SERVICES** » permet d'accéder aux applications numériques partagées

-l'onglet « **LES GROUPES** » permet de rejoindre des groupes en faisant une recherche

-l'onglet « **MA STRUCTURE** » contient le lien vers la classe virtuelle.

### 4) Classe virtuelle :

Depuis juin 2022, le ministère a mis à disposition des établissements scolaires un nouveau service de classe virtuelle qui remplace la solution du CNED « ma classe à la maison ».

-Pour se connecter à la classe virtuelle, allez dans l'onglet « **MA STRUCTURE** » sur le portail

Voici un lien pour mieux comprendre le fonctionnement de la classe virtuelle :

<https://eduscol.education.fr/3209/le-service-de-classes-virtuelles-sur-la-plateforme-appseducationfr>